



# รายงาน

## การประเมินผลแผนปฏิบัติการ มหาวิทยาลัยสุโขทัยธรรมาราช

ประจำปีงบประมาณ พ.ศ. 2568

รอบ 12 เดือน (ตุลาคม 2567 – กันยายน 2568)

ฝ่ายแผน ยุทธศาสตร์ และเทคโนโลยีการศึกษา  
กองแผนงาน งานติดตามและประเมินผล  
ธันวาคม 2568

## บทสรุปผู้บริหาร

### รายงานการประเมินผลแผนปฏิบัติการประจำปี ของมหาวิทยาลัยสุโขทัยธรรมมาธิราช ประจำปีงบประมาณ พ.ศ. 2568 รอบ 12 เดือน (ตุลาคม 2567 – กันยายน 2568)

การประเมินประสิทธิผล (แผนงาน/ผลผลิต/โครงการ) และประสิทธิภาพการเบิกจ่ายงบประมาณ (แผนเงิน) ตามแผนปฏิบัติการประจำปี ของมหาวิทยาลัยสุโขทัยธรรมมาธิราช ประจำปีงบประมาณ พ.ศ. 2568 รอบ 12 เดือน (ตุลาคม 2567 – กันยายน 2568) มีจุดมุ่งหมายเพื่อให้ผู้บริหารได้นำผลการประเมินไปใช้ในการกำกับติดตาม และประกอบการกำหนดแนวนโยบายในการจัดทำแผนปฏิบัติการประจำปีในปีถัดไป รวมถึงนำไปใช้ประโยชน์ในการจัดทำแผนพัฒนา มหาวิทยาลัยสุโขทัยธรรมมาธิราช และแผนต่างๆ ทั้งในระดับมหาวิทยาลัย และระดับหน่วยงาน ตลอดจนหน่วยงานได้รับทราบปัญหาอุปสรรคของการดำเนินงาน เพื่อนำไปวางแผนการดำเนินงาน และการจัดทำแผนปฏิบัติการประจำปีหน่วยงาน ให้มีประสิทธิภาพ และประสิทธิผลยิ่งขึ้น

#### ด้านการประเมินประสิทธิผลตามแผนงาน

การประเมินประสิทธิผลตามแผนงานของแผนปฏิบัติการประจำปี ประจำปีงบประมาณ พ.ศ. 2568 รอบ 12 เดือน (ตุลาคม 2567 – กันยายน 2568) จะประเมินความสำเร็จ ผลการดำเนินงานประกอบด้วย 2 ส่วน ดังนี้

#### ส่วนที่ 1 เป้าหมายตามภารกิจพื้นฐาน งานตามแผนปฏิบัติการประจำปี

(e-Performance) จะประเมินความสำเร็จ ผลการดำเนินงานโดยแบ่งออกเป็น 2 ระดับ คือ ผลการดำเนินงานระดับมหาวิทยาลัย และ ผลการดำเนินงานระดับหน่วยงาน ดังนี้

##### 1) ผลการดำเนินงานระดับมหาวิทยาลัย :

เป็นการประเมินผลการดำเนินงานตามภารกิจหลักของมหาวิทยาลัย ตามนโยบาย/แนวทางการพัฒนามสธ. และเป้าหมายตัวชี้วัดที่สำคัญระดับมหาวิทยาลัย จำนวน 5 พันธกิจ ซึ่งในรอบ 12 เดือน มีการวัดผลการดำเนินงานทั้ง 5 พันธกิจ จากงบประมาณรายจ่ายทั้ง 2 แหล่งงบประมาณ ได้แก่ งบประมาณรายจ่ายประจำปี (เงินงบประมาณแผ่นดิน) และงบประมาณรายจ่ายเงินรายได้ของมหาวิทยาลัย

##### 2) ผลการดำเนินงานระดับหน่วยงาน :

เป็นการรวบรวมผลการดำเนินงานตามภารกิจพื้นฐาน ผลผลิต ตัวชี้วัด กิจกรรม/โครงการ ในระดับหน่วยงาน จำนวน 39 หน่วยงาน โดยแบ่งเป็น 3 กลุ่มหน่วยงาน ได้แก่ 1) กลุ่มสาขาวิชา จำนวน 12 สาขาวิชา 2) กลุ่มสำนัก/สถาบัน จำนวน 10 หน่วยงาน และ 3) กลุ่มสำนักงานอธิการบดี จำนวน 17 หน่วยงาน ภายใต้แผนงาน/กระบวนการงานภารกิจตามแผนปฏิบัติการประจำปีของหน่วยงาน จากงบประมาณรายจ่ายเงินรายได้ของมหาวิทยาลัย

## ส่วนที่ 2 เป้าหมายการขับเคลื่อน

### มหาวิทยาลัยสู่อุอนาคต STOU Next (OKRs)

การดำเนินงาน STOU Objective Key Results Action Plan (STOU OKRs) ประจำปีงบประมาณ พ.ศ. 2568 ระดับมหาวิทยาลัย ได้มีการกำหนดวัตถุประสงค์ (Objective) และกำหนดปัจจัยที่ส่งผลต่อความสำเร็จในแต่ละวัตถุประสงค์ (Key Results) จำนวน 5 Objective

โดยถ่ายทอดตัวชี้วัดระดับมหาวิทยาลัย ลงสู่คำรับรองการปฏิบัติราชการประจำปี ระดับหน่วยงาน ในระบบรายงานคำรับรองการปฏิบัติราชการประจำปี (e-Performance) และระบบรายงานผลเป้าหมายและผลสัมฤทธิ์สำคัญ (STOU OKRs) และผลการดำเนินงานตามตัวชี้วัดระดับมหาวิทยาลัยที่ถ่ายทอดลงสู่หน่วยงานในระบบงานงบประมาณ พัสดุ การเงิน และบัญชี กองทุน โดยเกณฑ์พึงรับ - พึงจ่ายลักษณะ 3 มิติ > ระบบติดตาม ตรวจสอบ และประเมินผล (ระบบ AERP03)

#### ด้านการประเมินประสิทธิภาพการเบิกจ่ายงบประมาณ

การประเมินประสิทธิภาพการเบิกจ่ายงบประมาณ ตามแผนปฏิบัติราชการประจำปีของมหาวิทยาลัยสุโขทัยธรรมมาธิราช ประจำปีงบประมาณ พ.ศ. 2568 รอบ 12 เดือน (ตุลาคม 2567-กันยายน 2568) ประกอบด้วย 2 แหล่งงบประมาณ ได้แก่ 1) งบประมาณรายจ่ายประจำปี (เงินงบประมาณแผ่นดิน) และ 2) งบประมาณรายจ่ายเงินรายได้ของมหาวิทยาลัย

สำหรับการประเมินประสิทธิผล (แผนงาน/ผลผลิต/โครงการ) และประสิทธิภาพการเบิกจ่ายงบประมาณ (แผนเงิน) ตามแผนปฏิบัติราชการประจำปีของมหาวิทยาลัยสุโขทัยธรรมมาธิราช ประจำปีงบประมาณ พ.ศ. 2568 รอบ 12 เดือน (ตุลาคม 2567 – กันยายน 2568) ได้ดำเนินการเพื่อให้ผู้บริหารได้นำผลการประเมินแผนปฏิบัติราชการประจำปีงบประมาณ พ.ศ. 2568 รอบ 12 เดือน (ตุลาคม 2567 – กันยายน 2568) ไปใช้ในการบริหารงานกำกับติดตาม และกำหนดนโยบายในการจัดทำแผนปฏิบัติราชการประจำปีในปีถัดไป รวมถึงการนำผลการประเมินไปใช้ประโยชน์ในการจัดทำแผนพัฒนา มหาวิทยาลัยสุโขทัยธรรมมาธิราช และแผนต่าง ๆ ทั้งระดับมหาวิทยาลัย และระดับหน่วยงาน

การเปรียบเทียบประสิทธิผล (แผนงาน/ผลผลิต/โครงการ) และประสิทธิภาพการเบิกจ่ายงบประมาณ (แผนเงิน) ประจำปีงบประมาณ พ.ศ. 2568 รอบ 12 เดือน (ตุลาคม 2567 - กันยายน 2568) ระดับมหาวิทยาลัย

ส่วนที่ 1 เป้าหมายตามภารกิจพื้นฐานงานตามแผนปฏิบัติราชการประจำปี (e-Performance)

## 1) ผลการดำเนินงานระดับมหาวิทยาลัย

ผลการประเมินประสิทธิผลของแผนงานตามนโยบาย/แนวทางการพัฒนา มสธ. และเป้าหมายตัวชี้วัดที่สำคัญระดับมหาวิทยาลัย ในภาพรวมการประเมินผลการดำเนินงานระดับมหาวิทยาลัย ประจำปีงบประมาณ พ.ศ. 2568 รอบ 12 เดือน (ตุลาคม 2567 – กันยายน 2568) จำแนกตามรายพันธกิจ พันธกิจที่ 1 – 5 จากทั้ง 2 แหล่งงบประมาณรวมงบกลาง มีงบประมาณในภาพรวม ดังนี้ (1) ได้รับจัดสรรงบประมาณต้นปี จำนวนทั้งสิ้น 1,790.2946 ล้านบาท โดยแบ่งเป็น งบประมาณรายจ่ายประจำปี (เงินงบประมาณแผ่นดิน) จำนวน 692.1187 ล้านบาท, งบประมาณรายจ่ายเงินรายได้ของมหาวิทยาลัย จำนวน 1,058.1759 ล้านบาท, และงบกลาง จำนวน 40.0000 ล้านบาท และ (2) งบบริหาร จำนวนทั้งสิ้น 1,790.2946 ล้านบาท โดยเป็น งบประมาณรายจ่ายประจำปี (เงินงบประมาณแผ่นดิน) จำนวน 692.1187 ล้านบาท, งบประมาณรายจ่ายเงินรายได้ของมหาวิทยาลัย จำนวน 1,077.9305 ล้านบาท (งบประมาณที่เพิ่มขึ้นเนื่องจากการโอนงบประมาณระหว่างปี (โอนเพิ่ม) จำนวน 19.7546 ล้านบาท), และงบกลาง จำนวน 20.2454 ล้านบาท (งบประมาณที่ลดลงเนื่องจากการโอนงบประมาณระหว่างปี (โอนออก) จำนวน -19.7546 ล้านบาท)

โดยในไตรมาสที่ 1-4 มีผลการเบิกจ่ายงบประมาณในภาพรวม จำนวนทั้งสิ้น 1,492.8010 ล้านบาท ประสิทธิภาพการเบิกจ่ายงบประมาณ คิดเป็นร้อยละ 85.29 เทียบกับแผนการใช้จ่ายงบประมาณ และมีความสำเร็จของการดำเนินงานในภาพรวม คิดเป็นร้อยละ 91.67 คะแนนการ

ประเมินตามเกณฑ์ที่ 4.58 ซึ่งอยู่ในระดับดีมาก ดังแสดงในตารางที่ 1 และภาพที่ 1

เมื่อพิจารณาการประเมินประสิทธิผลแผนงานระดับมหาวิทยาลัย ในรอบ 12 เดือนตามแหล่งงบประมาณ จากทั้ง 2 แหล่งงบประมาณ ดังนี้

(1.1) งบประมาณรายจ่ายประจำปี (เงินงบประมาณแผ่นดิน) โดยในรอบ 12 เดือน มีการวัดและประเมินผล จำนวน 2 ผลผลิต มีตัวชี้วัดที่วัดและประเมินผล จำนวน 10 ตัวชี้วัด มีร้อยละความสำเร็จของการดำเนินงานในภาพรวม คิดเป็นร้อยละ 89.36 คะแนนการประเมินตามเกณฑ์ที่ 4.46 ซึ่งอยู่ในระดับดีมาก และมีประสิทธิภาพการเบิกจ่ายงบประมาณ งบประมาณรายจ่ายประจำปี (เงินงบประมาณแผ่นดิน) คิดเป็นร้อยละ 95.53 เมื่อเทียบกับแผนการใช้จ่ายงบประมาณไตรมาสที่ 1 -4 (มีผลการเบิกจ่ายงบประมาณ จำนวน 661.1604 ล้านบาท)

(1.2) งบประมาณรายจ่ายเงินรายได้ โดยในรอบ 12 เดือน มีการวัดและประเมินผลการดำเนินงาน จำนวน 5 พันธกิจ มีตัวชี้วัดที่วัดและประเมินผล จำนวน 36 ตัวชี้วัด จากจำนวนตัวชี้วัดทั้งหมด 38 ตัวชี้วัด มีร้อยละความสำเร็จของการดำเนินงานในภาพรวม คิดเป็นร้อยละ 92.19 คะแนนการประเมินตามเกณฑ์ที่ 4.60 ซึ่งอยู่ในระดับดีมาก และมีประสิทธิภาพการเบิกจ่ายงบประมาณ งบประมาณรายจ่ายเงินรายได้ คิดเป็นร้อยละ 77.94 เมื่อเทียบกับแผนการใช้จ่ายงบประมาณไตรมาสที่ 1-4 (มีผลการเบิกจ่ายงบประมาณ จำนวน 824.7853 ล้านบาท)

ตารางที่ 1 ผลการประเมินประสิทธิผล (แผนงาน/ผลผลิต/โครงการ) และประสิทธิภาพการเบิกจ่ายงบประมาณ (แผนเงิน) ประจำปีงบประมาณ พ.ศ. 2568 รอบ 12 เดือน (ตุลาคม 2567 – กันยายน 2568) ระดับมหาวิทยาลัย จำแนกตามรายพันธกิจ ในภาพรวม

หน่วยนับ: ล้านบาท

พันธกิจ / ประเภทงบประมาณ	งบประมาณจัดสรรต้นปี	โอนระหว่างปี	งบบริหาร	แผนการใช้จ่ายงบประมาณไตรมาสที่ 4 (ไตรมาสที่ 1-4)	ผลการเบิกจ่ายงบประมาณไตรมาสที่ 4 (ผูกพัน+เบิกจ่าย) (ไตรมาสที่ 1-4)	ร้อยละงบประมาณเบิกจ่ายเมื่อเทียบแผนการใช้จ่ายงบประมาณไตรมาสที่ 1-4	ร้อยละความสำเร็จของการดำเนินงานตามตัวชี้วัด
<b>1) พันธกิจที่ 1</b>	1,208.5232	-1.9625	1,206.5607	1,208.5232	1,026.3168	84.92	95.83 (ดีมาก)
งบประมาณแผ่นดิน	692.1187	0.0000	692.1187	692.1187	661.1604	95.53	
งบประมาณรายจ่ายเงินรายได้	516.4045	-1.9625	514.4420	516.4045	365.1564	70.71	
<b>2) พันธกิจที่ 2</b>	16.7348	-0.4500	16.2848	16.7348	5.6672	33.86	79.48 (ดี)
งบประมาณแผ่นดิน	ไม่ได้รับจัดสรรจากงบประมาณแผ่นดิน						
งบประมาณรายจ่ายเงินรายได้	16.7348	-0.4500	16.2848	16.7348	5.6672	33.86	
<b>3) พันธกิจที่ 3</b>	9.8406	-0.1343	9.7063	9.8406	8.2227	83.56	100.00 (ดีเด่น)
งบประมาณแผ่นดิน	ไม่ได้รับจัดสรรจากงบประมาณแผ่นดิน						
งบประมาณรายจ่ายเงินรายได้	9.8406	-0.1343	9.7063	9.8406	8.2227	83.56	
<b>4) พันธกิจที่ 4</b>	5.5382	-3.3000	2.2382	5.5382	1.5935	28.77	100.00 (ดีเด่น)
งบประมาณแผ่นดิน	ไม่ได้รับจัดสรรจากงบประมาณแผ่นดิน						
งบประมาณรายจ่ายเงินรายได้	5.5382	-3.3000	2.2382	5.5382	1.5935	28.77	
<b>5) พันธกิจที่ 5</b>	509.6578	+25.6014	535.2592	509.6578	444.1455	87.15	88.64 (ดีมาก)
งบประมาณแผ่นดิน	ไม่ได้รับจัดสรรจากงบประมาณแผ่นดิน						
งบประมาณรายจ่ายเงินรายได้	509.6578	+25.6014	535.2592	509.6578	444.1455	87.15	
<b>งบประมาณแผ่นดิน</b>	692.1187	-	692.1187	692.1187	661.1604	95.53	89.36 (ดีมาก)
<b>งบประมาณเงินรายได้</b>	1,058.1759	+19.7546	1,077.9305	1,058.1759	824.7853	77.94	92.19 (ดีมาก)
<b>งบกลาง</b>	40.0000	-19.7546	20.2454	-	6.8553	17.14*	-
<b>รวมทุกงบประมาณ</b>	1,790.2946	0.0000	1,790.2946	1,750.2946	1,492.8010	85.29	91.67 (ดีมาก)

หมายเหตุ: 1. พันธกิจที่ 1 ด้านการจัดให้มีการศึกษาอย่างต่อเนื่องตลอดชีวิต

พันธกิจที่ 2 ด้านการวิจัยพัฒนาองค์ความรู้ และนวัตกรรม เพื่อใช้ในการพัฒนาบุคคล ชุมชน สังคม และประเทศ

พันธกิจที่ 3 ด้านบริการวิชาการ เพื่อบูรณาการความรู้ไปใช้ประโยชน์ต่อชุมชน สังคม และประเทศให้มั่งคั่ง และยั่งยืน

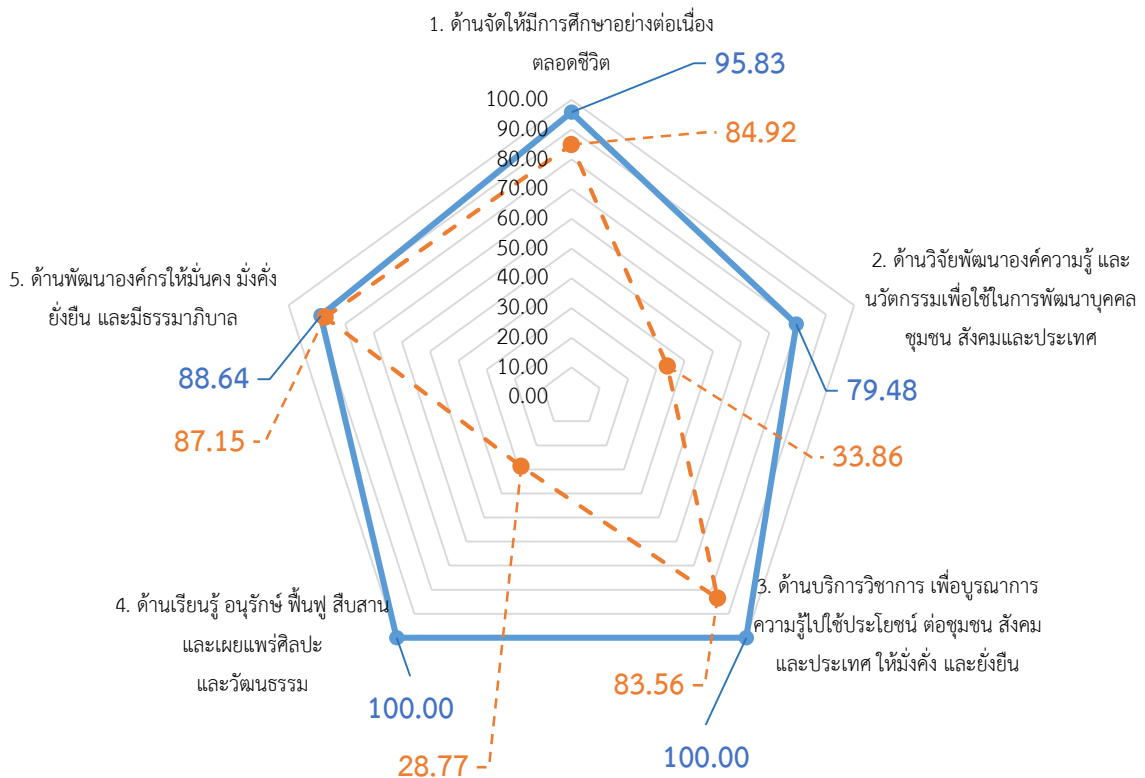
พันธกิจที่ 4 ด้านการเรียนรู้ อนุรักษ์ ฟื้นฟู สืบสาน และเผยแพร่ศิลปะและวัฒนธรรม

พันธกิจที่ 5 ด้านพัฒนาองค์กรให้มั่นคง มั่งคั่ง ยั่งยืน และมีธรรมาภิบาล

2. \*การคำนวณร้อยละงบประมาณเบิกจ่ายงบกลาง จะแตกต่างกับงบประมาณอื่น ๆ เนื่องจาก งบกลางไม่มีแผนการใช้จ่ายงบประมาณรายไตรมาส จึงต้องคำนวณร้อยละโดยเทียบกับงบประมาณจัดสรรต้นปี

การเปรียบเทียบประสิทธิผล (แผนงาน/ผลผลิต/โครงการ) ตัวชี้วัดภายใต้เงินงบประมาณแผ่นดิน และงบประมาณรายจ่ายเงินรายได้) และประสิทธิภาพการเบิกจ่ายงบประมาณรายจ่ายประจำปี เงินงบประมาณแผ่นดิน และงบประมาณรายจ่ายเงินรายได้ ประจำปีงบประมาณ พ.ศ. 2568

- ร้อยละประสิทธิผลของตัวชี้วัดภายใต้งบประมาณแผ่นดินและงบประมาณรายจ่ายจากเงินรายได้ (แผนงาน)
- - ร้อยละประสิทธิภาพการเบิกจ่ายงบประมาณ งบประมาณแผ่นดิน และงบประมาณรายจ่ายจากเงินรายได้ (แผนเงิน)



ภาพที่ 1 การเปรียบเทียบประสิทธิผล (แผนงาน/ผลผลิต/โครงการ) ตัวชี้วัดภายใต้เงินงบประมาณแผ่นดิน และงบประมาณรายจ่ายเงินรายได้) และประสิทธิภาพการเบิกจ่ายงบประมาณรายจ่ายประจำปี เงินงบประมาณแผ่นดิน และงบประมาณรายจ่ายเงินรายได้ ประจำปีงบประมาณ พ.ศ. 2568 รอบ 12 เดือน (ตุลาคม 2567 - กันยายน 2568) ระดับมหาวิทยาลัย ในภาพรวม

- หมายเหตุ:
- ร้อยละประสิทธิผลของแผนงานระดับมหาวิทยาลัย มาจากการประเมินผลความสำเร็จของการดำเนินงานทั้ง 2 แหล่ง คือ งบประมาณรายจ่ายประจำปี (เงินงบประมาณแผ่นดิน) และงบประมาณรายจ่ายเงินรายได้ของมหาวิทยาลัย จำแนกตามรายพันธกิจ
  - ร้อยละประสิทธิภาพการเบิกจ่ายงบประมาณระดับมหาวิทยาลัย มาจากการประเมินผลการเบิกจ่ายงบประมาณ ทั้ง 2 แหล่ง คือ งบประมาณรายจ่ายประจำปี (เงินงบประมาณแผ่นดิน) และงบประมาณรายจ่ายเงินรายได้ของมหาวิทยาลัย จำแนกตามรายพันธกิจ

การเปรียบเทียบประสิทธิผล (แผนงาน/ผลผลิต/โครงการ) และประสิทธิภาพการเบิกจ่ายงบประมาณ (แผนเงิน) ประจำปีงบประมาณ พ.ศ. 2568 รอบ 12 เดือน (ตุลาคม 2567 – กันยายน 2568) ระดับหน่วยงาน

#### 1) ผลการดำเนินงานระดับหน่วยงาน

ผลการประเมินประสิทธิผลของแผนงานตามผลผลิต ตัวชี้วัด/กิจกรรมการดำเนินงานของผลผลิตภารกิจพื้นฐานตามเป้าหมายตัวชี้วัดในแผนปฏิบัติการประจำปีงบประมาณ พ.ศ. 2568 รอบ 12 เดือน (ตุลาคม 2567 – กันยายน 2568) ระดับหน่วยงาน จำนวน 39 หน่วยงาน จากงบประมาณรายจ่ายเงินรายได้ของมหาวิทยาลัย เพื่อเป็นค่าใช้จ่ายในการดำเนินการตามภารกิจของมหาวิทยาลัย จำแนกเป็น 2 ลักษณะงบประมาณรายจ่าย คือ งบตามภารกิจของหน่วยงาน และงบกลาง โดยในภาพรวมแบ่งเป็น 3 กลุ่มหน่วยงาน ได้แก่ 1) กลุ่มสาขาวิชา จำนวน 12 สาขาวิชา 2) กลุ่มสำนัก/สถาบัน จำนวน 10 หน่วยงาน และ 3) กลุ่มสำนักงานอธิการบดี จำนวน 17 หน่วยงาน ในภาพรวมมีจำนวนผลผลิตทั้งหมด 272 ผลผลิต มีตัวชี้วัดที่วัดและประเมินผล จำนวน 640 ตัวชี้วัด จากจำนวนตัวชี้วัดทั้งหมด 666 ตัวชี้วัด

ในภาพรวมได้รับจัดสรรงบประมาณต้นปีงบประมาณรายจ่ายเงินรายได้ของมหาวิทยาลัย งบตามภารกิจของหน่วยงาน จำนวนทั้งสิ้น 1,058.1759 ล้านบาท มีการโอนงบประมาณระหว่างปี (โอนเพิ่ม) จำนวน 19.7546 ล้านบาท ส่งผลให้งบบริหาร จำนวน 1,077.9305 ล้านบาท โดยในไตรมาสที่ 1-4 มีผลการเบิกจ่ายงบประมาณ จำนวนทั้งสิ้น 824.7853 ล้านบาท ประสิทธิภาพการเบิกจ่ายงบประมาณ

งบประมาณรายจ่ายเงินรายได้ของมหาวิทยาลัย งบตามภารกิจของหน่วยงาน คิดเป็นร้อยละ 77.94 เมื่อเทียบกับแผนการใช้จ่ายงบประมาณ ไตรมาสที่ 1 - 4 และมีความสำเร็จของการดำเนินงานในภาพรวมคิดเป็นร้อยละ 92.47 คะแนนการประเมินตามเกณฑ์ที่ 4.62 ซึ่งอยู่ในระดับดีมาก ดังแสดงในตารางที่ 2 และภาพที่ 2

เมื่อพิจารณาการประเมินประสิทธิผลแผนงานระดับหน่วยงาน ในรอบ 12 เดือน ของทั้ง 3 กลุ่มหน่วยงาน ตามงบประมาณรายจ่ายเงินรายได้ของมหาวิทยาลัย พบว่า

(1.1) กลุ่มสาขาวิชา มีตัวชี้วัดที่วัดและประเมินผล จำนวน 91 ตัวชี้วัด มีร้อยละความสำเร็จของการดำเนินงานตามตัวชี้วัด คิดเป็นร้อยละ 85.49 คะแนนการประเมินตามเกณฑ์ที่ 4.27อยู่ในระดับดีมาก และมีประสิทธิภาพการเบิกจ่ายงบประมาณ คิดเป็นร้อยละ 59.35 เมื่อเทียบกับแผนการใช้จ่ายงบประมาณไตรมาสที่ 1-4 (มีผลการเบิกจ่ายงบประมาณ จำนวน 47.8446 ล้านบาท)

(1.2) กลุ่มสำนัก/สถาบัน มีตัวชี้วัดที่วัดและประเมินผล จำนวน 427 ตัวชี้วัด มีร้อยละความสำเร็จของการดำเนินงานตามตัวชี้วัด คิดเป็นร้อยละ 94.71 คะแนนการประเมินตามเกณฑ์ที่ 4.73 อยู่ในระดับดีมาก และมีประสิทธิภาพการเบิกจ่ายงบประมาณ คิดเป็นร้อยละ 69.49 เมื่อเทียบกับแผนการใช้จ่ายงบประมาณไตรมาสที่ 1-4 (มีผลการเบิกจ่ายงบประมาณ จำนวน 433.0249 ล้านบาท)

(1.3) กลุ่มสำนักงานอธิการบดี มีตัวชี้วัดที่วัดและประเมินผล จำนวน 122 ตัวชี้วัด มีร้อยละความสำเร็จของการดำเนินงานตามตัวชี้วัด คิดเป็นร้อยละ 97.23 คะแนนการประเมิน

ตามเกณฑ์ที่ 4.85 อยู่ในระดับดีมาก และมี  
**ประสิทธิภาพการเบิกจ่ายงบประมาณ คิดเป็น  
 ร้อยละ 97.05** เมื่อเทียบกับแผนการใช้จ่าย  
 งบประมาณไตรมาสที่ 1-4 (มีผลการเบิกจ่าย  
 งบประมาณ จำนวน 343.9157 ล้านบาท)

**ด้านงบกลาง** งบประมาณรายจ่ายเงินรายได้  
 ของมหาวิทยาลัย ประจำปีงบประมาณ พ.ศ. 2568  
 รอบ 12 เดือน (ตุลาคม 2567 – กันยายน 2568)  
**ได้รับจัดสรรงบประมาณต้นปี จำนวนทั้งสิ้น  
 40.0000 ล้านบาท** มีการโอนงบประมาณระหว่างปี  
 (โอนออก) จำนวน 19.7546 ล้านบาท **มีงบบริหาร  
 จำนวน 20.2454 ล้านบาท** โดยในไตรมาสที่ 1-4  
 มีผลการเบิกจ่ายงบประมาณ จำนวนทั้งสิ้น  
**6.8553 ล้านบาท** **ประสิทธิภาพการเบิกจ่าย  
 งบประมาณ งบกลาง คิดเป็นร้อยละ 17.14**  
 เมื่อเทียบแผนการใช้จ่ายงบประมาณงบจัดสรรต้นปี

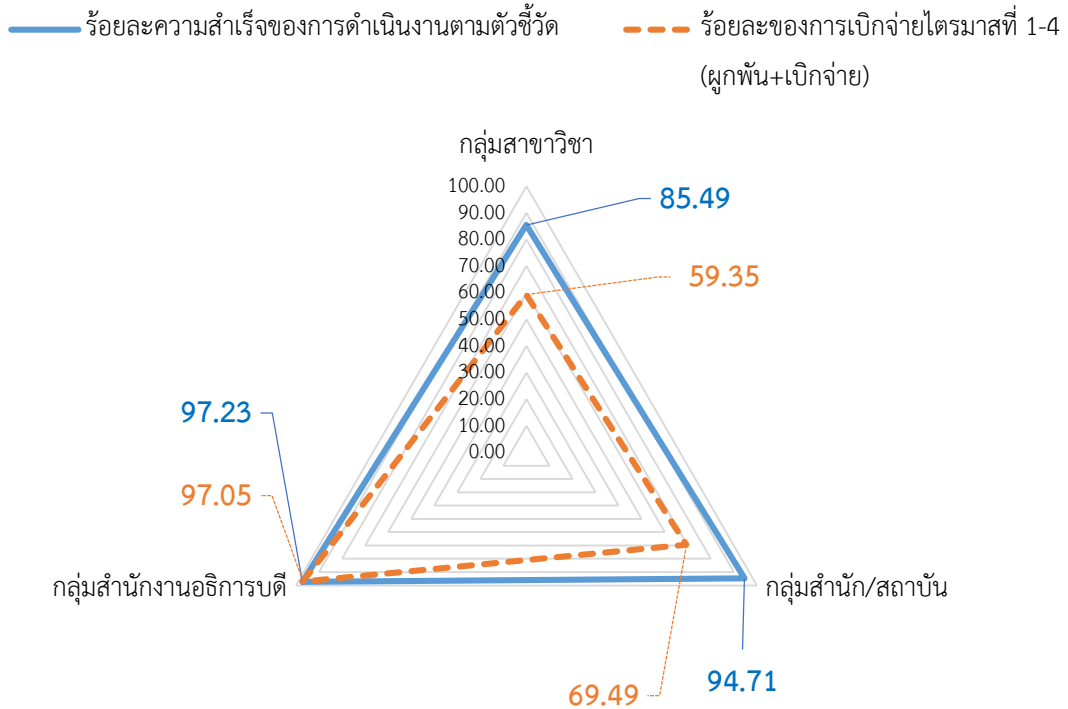
**ตารางที่ 2** ผลการประเมินประสิทธิผล (แผนงาน/ผลผลิต/โครงการ) และประสิทธิภาพการเบิกจ่ายงบประมาณ (แผนเงิน)  
 ประจำปีงบประมาณ พ.ศ. 2568 รอบ 12 เดือน (ตุลาคม 2567 – กันยายน 2568) ระดับหน่วยงาน จากงบประมาณรายจ่ายเงินรายได้

หน่วยนับ: ล้านบาท

รายชื่อ หน่วยงาน	รอบ 12 เดือน (ตุลาคม 2567 – กันยายน 2568)						
	งบจัดสรร ต้นปี	โอนระหว่าง ปี	งบบริหาร	แผนการ ใช้จ่าย งบประมาณ ไตรมาสที่ 1-4	ผลการเบิกจ่าย งบประมาณ ไตรมาสที่ 1-4 (ผูกพัน+ เบิกจ่าย)	ร้อยละของ การเบิกจ่าย ไตรมาสที่ 1-4 (ผูกพัน+ เบิกจ่าย)	ร้อยละ ความสำเร็จ ของการ ดำเนินงาน ตามตัวชี้วัด
1) กลุ่มสาขาวิชา	80.6199	- 2.5361	78.0838	80.6199	47.8446	59.35	85.49
2) กลุ่มสำนัก/สถาบัน	623.1866	- 7.5274	615.6592	623.1866	433.0249	69.49	94.71
3) กลุ่มสำนักงานอธิการบดี	354.3694	+ 29.8181	384.1875	354.3694	343.9157	97.05	97.23
<b>รวม 3 กลุ่ม</b>	<b>1,058.1759</b>	<b>+ 19.7546</b>	<b>1,077.9305</b>	<b>1,058.1759</b>	<b>824.7853</b>	<b>77.94</b>	<b>92.47</b>
4) งบกลาง	40.0000	- 19.7546	20.2454	-	6.8553	17.14*	-
<b>รวมทั้งสิ้น</b>	<b>1,098.1759</b>	<b>0.0000</b>	<b>1,098.1759</b>	<b>1,058.1759</b>	<b>831.6405</b>	<b>75.73</b>	<b>92.47 (ดีมาก)</b>

หมายเหตุ: \*ร้อยละงบประมาณเบิกจ่ายงบกลาง จะคำนวณเทียบกับงบประมาณจัดสรรต้นปี เนื่องจากงบกลางไม่มีแผนการใช้จ่ายงบประมาณรายไตรมาส

การเปรียบเทียบประสิทธิผล (แผนงาน/ผลผลิต/โครงการ) และประสิทธิภาพการเบิกจ่าย  
 งบประมาณ (แผนเงิน) ประจำปีงบประมาณ พ.ศ. 2568 รอบ 12 เดือน  
 (ตุลาคม 2567 – กันยายน 2568) ระดับหน่วยงาน จากงบประมาณรายจ่ายเงินรายได้



ภาพที่ 2 การเปรียบเทียบประสิทธิผล (แผนงาน/ผลผลิต/โครงการ) และประสิทธิภาพการเบิกจ่ายงบประมาณ (แผนเงิน) ประจำปีงบประมาณ พ.ศ. 2568 รอบ 12 เดือน (ตุลาคม 2567 – กันยายน 2568) ระดับหน่วยงาน จากงบประมาณรายจ่ายเงินรายได้

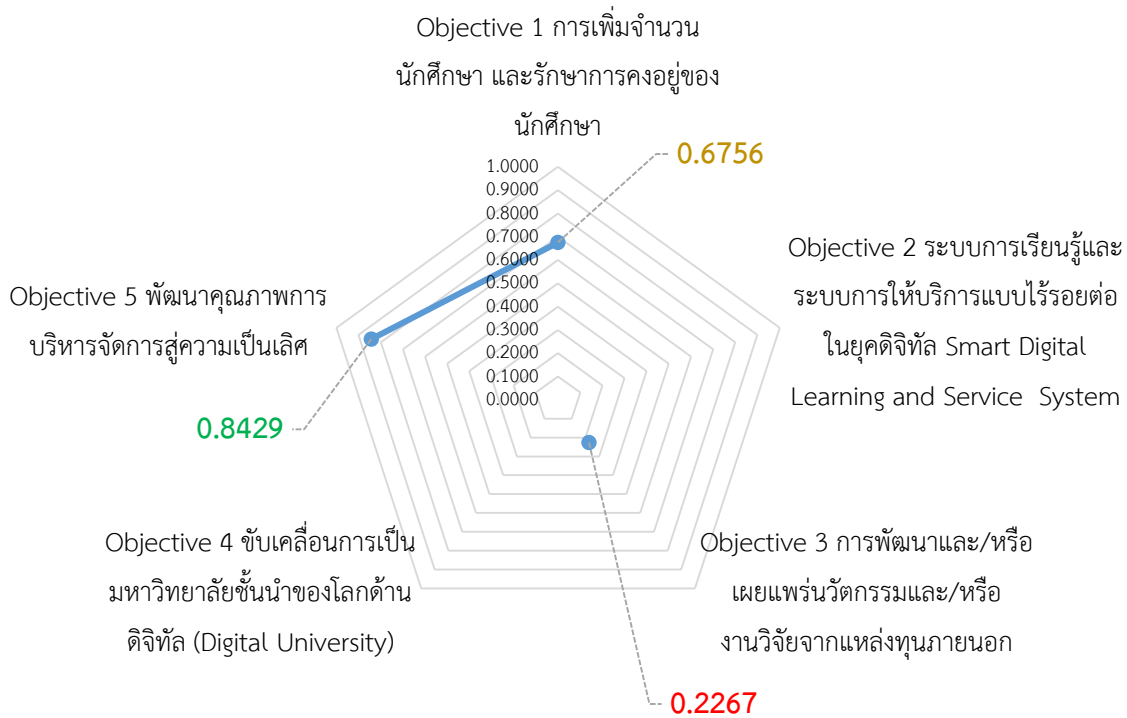
หมายเหตุ: ร้อยละประสิทธิผลของแผนงานระดับหน่วยงาน มาจากการประเมินผลความสำเร็จของการดำเนินงานจากงบประมาณรายจ่ายเงินรายได้ของมหาวิทยาลัย

ส่วนที่ 2 เป้าหมายการขับเคลื่อนมหาวิทยาลัย  
 สู่นาคต STOU Next (OKRs) 2) ผลการดำเนินงาน STOU Objective Key Results Action Plan ประจำปีงบประมาณ พ.ศ. 2568

ผลสัมฤทธิ์ที่สำคัญ (OKRs) โดยมีผลการดำเนินงาน  
 ดังแสดงภาพที่ 3

มีจำนวน 5 Objective และ 11 Key results ระดับมหาวิทยาลัย มีการรายงานผลการดำเนินงานผ่านระบบรายงานผลเป้าหมายและ

ผลการประเมินการดำเนินงานตาม STOU Objective Key Results Action Plan  
ประจำปีงบประมาณ พ.ศ. 2568 รอบ 12 เดือน ในภาพรวม



ภาพที่ 3 ผลการประเมินการดำเนินงานตาม STOU Objective Key Results Action Plan ประจำปีงบประมาณ พ.ศ. 2568 รอบ 12 เดือน ในภาพรวม

หมายเหตุ: มีการยกเว้นการวัดและประเมินผลในปีงบประมาณ พ.ศ. 2568 จำนวน 2 Objective ได้แก่

1. Objective 2 ระบบการเรียนรู้และระบบการให้บริการแบบไร้รอยต่อในยุคดิจิทัล Smart Digital Learning and Service System
2. Objective 4 ขับเคลื่อนการเป็นมหาวิทยาลัยชั้นนำของโลกด้านดิจิทัล (Digital University)

## ข้อเสนอแนะเพื่อการปรับปรุงพัฒนา

จากการประเมินประสิทธิผล (แผนงาน/ผลผลิต/โครงการ) และประสิทธิภาพการเบิกจ่ายงบประมาณ (แผนเงิน) ตามแผนปฏิบัติราชการประจำปี ประจำปีงบประมาณ พ.ศ. 2568 รอบ 12 เดือน (ตุลาคม 2567 – กันยายน 2568) ในภาพรวมด้านผลการดำเนินงานและการใช้จ่ายงบประมาณที่ไม่เป็นไปตามแผนควรมีการทบทวนและปรับแผนการดำเนินงานและเร่งรัดการเบิกจ่ายงบประมาณให้เป็นไปตามข้อบังคับ/ระเบียบ/ประกาศของมหาวิทยาลัยอย่างเคร่งครัด เพื่อให้มีผลการดำเนินงานเป็นไปตามแผนที่กำหนด สำหรับปีงบประมาณถัดไปควรมีการวางแผนพิจารณา ทบทวน/ปรับแผนการดำเนินงาน และแผนการใช้จ่ายงบประมาณ ทั้ง ในระดับกิจกรรม/โครงการ ให้มีความสอดคล้องเป็นไปในทิศทางเดียวกัน เพื่อให้ผลการดำเนินงานบรรลุตามเป้าหมายที่กำหนด โดยมีรายละเอียดดังนี้

### ข้อเสนอแนะส่วนที่ 1 เป้าหมายตามภารกิจพื้นฐานงานตามแผนปฏิบัติการประจำปี (e-Performance)

#### 1) ข้อเสนอแนะผลการดำเนินงานระดับมหาวิทยาลัย

##### (1.1) พันธกิจที่ 1 ด้านการจัดให้มีการศึกษาอย่างต่อเนื่องตลอดชีวิต

ตัวชี้วัดร้อยละของจำนวนนักศึกษาลงทะเบียน เมื่อเทียบกับประมาณการภาคการศึกษา 2/2567 และภาคการศึกษา 1/2568 ผลการดำเนินงานทั้งในรอบ 6 เดือน และ 12 เดือน พบว่ามีผลการดำเนินงานไปในทิศทางเดียวกันคือ จากผลการดำเนินงานแม้ว่าภาพรวมจะมีผลการ

ดำเนินงานสูงกว่าค่าเป้าหมายที่กำหนด แต่หากพิจารณาจำแนกตามระดับการศึกษามีความแตกต่างกัน โดยระดับปริญญาตรี มีผลการดำเนินงานสูงกว่าค่าเป้าหมายที่กำหนดส่วนระดับประกาศนียบัตร ระดับประกาศนียบัตรบัณฑิต ระดับปริญญาโท และระดับปริญญาเอก มีผลการดำเนินงานต่ำกว่าเป้าหมายที่กำหนด ดังนั้น ควรมีการวิเคราะห์เชิงลึกถึงกลยุทธ์การดึงดูดนักศึกษาในระดับที่มีผลการดำเนินงานต่ำกว่าเป้าหมาย เพื่อพัฒนาแนวทางการเพิ่มจำนวนนักศึกษาลงทะเบียนให้สอดคล้องกับเป้าหมายที่กำหนดเพื่อเพิ่มประสิทธิภาพการดำเนินงานในปีการศึกษาถัดไป

#### (1.2) พันธกิจที่ 2 ด้านวิจัยพัฒนาองค์ความรู้และนวัตกรรม เพื่อใช้ในการพัฒนาบุคคล ชุมชน สังคมและประเทศ

ตัวชี้วัดจำนวนโครงการวิจัยจากทุนวิจัยที่จัดสรรตามนโยบายมหาวิทยาลัย ตามแผนปฏิบัติการประจำปี (SDG: Interdisciplinary, Transdisciplinary, วิจัยร่วมมือกับท้องถิ่น / Future Literacy / สื่อ - Digital University) พบว่าการดำเนินงานทุนวิจัยของมหาวิทยาลัย โดยเฉพาะทุนวิจัยเพื่อตอบโจทย์เป้าหมายการพัฒนาที่ยั่งยืน (SDGs) มีผลการดำเนินงานต่ำกว่าค่าเป้าหมายที่กำหนด ดังนั้น ในปีงบประมาณถัดไป ควรส่งเสริมกลไกสนับสนุนงานวิจัยให้มีความเข้มแข็งยิ่งขึ้น อาทิ การจัดอบรมหรือคลินิกให้คำปรึกษา ด้านการจัดทำข้อเสนอโครงการ เพื่อยกระดับความสามารถของนักวิจัยในการพัฒนา proposal ที่สอดคล้องกับประเด็น SDGs และงานวิจัยเชิงสหสาขาวิชา ตลอดจนการสร้างเครือข่ายความร่วมมือกับหน่วยงานท้องถิ่น เช่น อปท., อำเภอ และจังหวัด เพื่อร่วมกันพัฒนาโจทย์วิจัยและทีมปฏิบัติงาน

อย่างเป็นระบบ ในอีกมิติหนึ่ง ประเด็น SDGs อาจยังไม่ใช่ “จุดแข็ง” หรือ “อัตลักษณ์งานวิจัย” ของมหาวิทยาลัย จึงควรมีการทบทวนเป้าหมายเชิงยุทธศาสตร์ รวมถึงการกำหนดประเด็นเป้าหมายเฉพาะทางที่มหาวิทยาลัยมีความพร้อมและศักยภาพสูงกว่า เพื่อให้การขับเคลื่อนงานวิจัยในอนาคต มีความชัดเจนและเกิดผลสัมฤทธิ์มากขึ้น

### **(1.3) พันธกิจที่ 5 ด้านพัฒนาองค์กรให้ มั่นคง มั่งคั่ง ยั่งยืน และมีธรรมาภิบาล**

**ตัวชี้วัดคะแนนเฉลี่ยความพึงพอใจต่อการบริหารงานบุคคลของมหาวิทยาลัย** มีผลการดำเนินงานต่ำกว่าค่าเป้าหมายที่กำหนด ดังนั้น ในปีงบประมาณถัดไป ควรมีการดำเนินมาตรการเพื่อยกระดับความพึงพอใจ อาทิเช่น การพัฒนาช่องทางการสื่อสารด้าน HR ให้มีความหลากหลาย เข้าถึงง่าย และสามารถตอบสนองประเด็นต่าง ๆ ได้อย่างรวดเร็ว ส่งเสริมการจัดกิจกรรมรับฟังความคิดเห็นจากบุคลากรอย่างสม่ำเสมอ เพื่อให้สามารถระบุปัญหา ความคาดหวัง และข้อเสนอแนะเชิงสร้างสรรค์ได้อย่างต่อเนื่อง เพิ่มการประชาสัมพันธ์เกี่ยวกับสวัสดิการและสิทธิประโยชน์ของบุคลากร เพื่อให้ข้อมูลมีความชัดเจนและทั่วถึง ส่งผลให้บุคลากรรับรู้และเข้าถึงสวัสดิการได้อย่างเหมาะสม เป็นต้น

**ตัวชี้วัดร้อยละความสำเร็จของการพัฒนาระบบสารสนเทศกลางของ มสธ. (26 ระบบ)** พบว่า การพัฒนาระบบโดยมหาวิทยาลัยเอง มีประสิทธิภาพสูงและใกล้เคียงกับค่าเป้าหมายมาก ในขณะที่การพัฒนาผ่านกระบวนการจ้างเหมาบริการ (Outsource) มีผลการดำเนินงานต่ำกว่าเป้าหมาย ซึ่งอาจเกิดจากความซับซ้อนของระบบหรือข้อจำกัดในบางระบบที่ไม่สามารถดำเนินการได้ตามแผน ดังนั้น จึงควรมีการติดตามโครงการ

อย่างใกล้ชิดและวางแผนการใช้ทรัพยากรอย่างเหมาะสม พร้อมทั้งเสริมสร้างศักยภาพภายในหน่วยงาน เพื่อเพิ่มสัดส่วนงานที่มหาวิทยาลัยสามารถพัฒนาเองได้ในอนาคต

## **2) ข้อเสนอแนะผลการดำเนินงานระดับหน่วยงาน**

**(2.1) ด้านการบริหารงานวิชาการของสาขาวิชา** จำนวนนักศึกษาใหม่ในหลักสูตรการเรียนการสอน ระดับบัณฑิตศึกษา ภาคการศึกษา 1/2567, 2/2567 ในภาพรวมรอบ 12 เดือน พบว่า มีผลการดำเนินงานต่ำกว่าเป้าหมาย (ร้อยละ 92.58) เมื่อเทียบกับประมาณการเป้าหมายการจัดการศึกษาตามแผนปฏิบัติการประจำปี ประจำปีงบประมาณ พ.ศ. 2568 โดยเฉพาะในภาคการศึกษา 1/2567 มีผลการดำเนินงานจำนวนนักศึกษาใหม่ต่ำกว่าเป้าหมายที่กำหนด (ร้อยละ 86.72) ทั้งในระดับปริญญาโทและปริญญาเอก ดังนั้น เพื่อให้การดำเนินงานด้านการรับนักศึกษาใหม่ในภาพรวมของมหาวิทยาลัยในปีถัดไปมีประสิทธิภาพมากขึ้น และสอดคล้องกับประมาณการเป้าหมายที่กำหนด ควรมีการวางแผนการใช้กลยุทธ์ทางการตลาด การส่งเสริมและเพิ่มช่องทางการประชาสัมพันธ์และแนะแนวการศึกษา/หลักสูตรการเรียนการสอน รูปแบบเชิงรุก การลงพื้นที่ให้บริการโดยเน้นกลุ่มเป้าหมายเฉพาะเจาะจง เพื่อเพิ่มอัตราการรับนักศึกษาใหม่ทุกระดับการศึกษา โดยเฉพาะในหลักสูตรระดับบัณฑิตศึกษา

**(2.2) ด้านการส่งเสริมและสนับสนุนงานวิจัย นวัตกรรม และงานสร้างสรรค์** ผลผลิตการบริการงานวิจัยของศูนย์วิจัยเฉพาะทาง พบว่า มีการรายงานผลการดำเนินงานจำนวนงบประมาณที่ได้รับสนับสนุนจากแหล่งทุนภายนอกต่อจำนวนอาจารย์ประจำและนักวิจัยของ มสธ.

มีผลการดำเนินงานต่ำกว่าเป้าหมาย (ร้อยละ 33.15) เมื่อเทียบกับเป้าหมายที่กำหนด ดังนั้น เพื่อให้เกิดประสิทธิภาพสูงสุดในการดำเนินงานด้านวิจัยและนวัตกรรมของมหาวิทยาลัย ควรส่งเสริมและพัฒนาศักยภาพของอาจารย์ประจำและนักวิจัยของมหาวิทยาลัยให้มีความพร้อมในการจัดทำเอกสารข้อเสนอแผนงานหรือโครงการที่มีคุณภาพ ให้ทันภายในระยะเวลาการเปิดรับข้อเสนอการวิจัยและนวัตกรรมของหน่วยงานภายนอก ทั้งนี้เพื่อเพิ่มโอกาสที่จะได้รับการอนุมัติทุนอุดหนุนวิจัยและนวัตกรรม ตลอดจนงบประมาณที่เพิ่มมากขึ้น

**(2.3) ด้านตัวชี้วัดที่มีการยกเว้นการวัดและประเมินผล** โดยเฉพาะกลุ่มสำนัก/สถาบัน ควรพิจารณาทบทวนตัวชี้วัดที่มีการยกเว้นการวัดและประเมินผล เนื่องจากมีจำนวนตัวชี้วัดที่ยกเว้นทั้งสิ้น 24 ตัวชี้วัด จากจำนวนตัวชี้วัดทั้งหมด 451 ตัวชี้วัด (ร้อยละ 5.32) ดังนั้น เพื่อไม่ให้เกิดผลกระทบต่อการทำงานในภาพรวมของมหาวิทยาลัยในปีถัดไป ควรทบทวนและปรับปรุงตัวชี้วัดใหม่ให้มีความเหมาะสมและสอดคล้องกับภารกิจของหน่วยงาน เพื่อป้องกันความเสี่ยงที่อาจจะเกิดขึ้นและการยกเว้นตัวชี้วัดในปีถัดไป

**(2.4) ด้านการใช้จ่ายงบประมาณ** ตามแผนปฏิบัติการประจำปีงบประมาณ พ.ศ. 2568 ของหน่วยงานในภาพรวมรอบ 12 เดือน พบว่าหน่วยงานส่วนใหญ่มีการเปลี่ยนแปลงการดำเนินงานจากแผนที่กำหนด ส่งผลให้ต้องมีการโอนงบประมาณระหว่างปี (โอนออก/โอนเพิ่ม) ทั้งภายในหน่วยงานเดียวกัน หรือระหว่างหน่วยงาน เพื่อให้สามารถดำเนินงานได้สอดคล้องกับภารกิจของหน่วยงาน ดังนั้น เพื่อให้การใช้จ่ายงบประมาณในภาพรวมของมหาวิทยาลัยในปีถัดไปมีประสิทธิภาพและเกิดประสิทธิผลมากยิ่งขึ้น ควรมีการทบทวน

และวางแผนการใช้จ่ายงบประมาณปีงบประมาณถัดไปในแต่ละผลผลิต/กิจกรรม/รายการ ให้ครอบคลุมและสอดคล้องกับการดำเนินงานตามภารกิจของหน่วยงาน อย่างไรก็ตามหน่วยงานควรนำผลการใช้จ่ายงบประมาณในปีที่ผ่านมาใช้เป็นข้อมูลประกอบการพิจารณาจัดทำงบประมาณรายจ่ายประจำปีในปีถัดไป เพื่อเป็นกรอบแนวทางในการปรับเปลี่ยนวงเงินงบประมาณจัดสรรประจำปี รวมถึงแผนการใช้จ่ายงบประมาณรายไตรมาสให้มีความเหมาะสม เพื่อให้สามารถดำเนินกิจกรรม/โครงการ ได้บรรลุตามเป้าหมายที่ตั้งไว้ และส่งผลให้เกิดประสิทธิภาพการใช้จ่ายงบประมาณในภาพรวมของมหาวิทยาลัย

**ข้อเสนอแนะส่วนที่ 2 เป้าหมายการขับเคลื่อนมหาวิทยาลัยสู่นาคต STOU Next (OKRs)**

**1) Objective 1 การเพิ่มจำนวนนักศึกษาและรักษาการคงอยู่ของนักศึกษา**

ในปีงบประมาณ พ.ศ. 2568 มหาวิทยาลัยได้รับเริ่มดำเนินงานในการจัดทำความร่วมมือด้านหลักสูตร (ทุกระดับการศึกษา) ที่มีการปรับปรุงหรือพัฒนาหลักสูตรการจัดการเรียนการสอนแบบบูรณาการ และมีการทำความร่วมมือเพื่อการจัดการเรียนการสอนข้ามสถาบัน หรือทำหลักสูตรร่วมกับหน่วยงานภาครัฐ หรือเอกชน ทั้งในระดับปริญญาตรี หรือระดับบัณฑิตศึกษา ในหลากหลายสาขาวิชา

ดังนั้น ควรมีการติดตามและขยายผลการดำเนินงานในลำดับถัดไป อาทิเช่น (1) จัดทำคู่มือหรือแนวปฏิบัติกลางสำหรับความร่วมมือด้านหลักสูตรเพื่อใช้เป็นทิศทางร่วมกันทั้งในด้านรูปแบบการจัดการเรียนการสอน การแบ่งปันทรัพยากร การรับรองผลการเรียน และกลไกกำกับติดตาม (2) สร้างแพลตฟอร์ม

กลางสำหรับความร่วมมือด้านการเรียนการสอน  
ข้ามสถาบัน พัฒนาระบบสารสนเทศกลาง  
เพื่อบริหารจัดการหลักสูตรร่วม การลงทะเบียน  
ร่วม การใช้ทรัพยากรการเรียนรู้ และระบบ  
ประเมินผล เพื่อให้เกิดความคล่องตัวและลดภาระ  
งานซ้ำซ้อนของหน่วยงานต่าง ๆ (3) พัฒนา  
ศักยภาพบุคลากรและคณะผู้สอนในหลักสูตร  
ความร่วมมือ ส่งเสริมทักษะด้านการออกแบบ  
หลักสูตรบูรณาการการสอนร่วมหลายสถาบัน  
การจัดการเรียนรู้แบบออนไลน์และผสมผสาน  
เพื่อรองรับรูปแบบความร่วมมือที่หลากหลาย (4)  
กำหนดตัวชี้วัดผลลัพธ์และผลกระทบของ  
หลักสูตรร่วมพัฒนา ตัวชี้วัดด้านคุณภาพ เช่น  
ผลสัมฤทธิ์ของผู้เรียน ความพึงพอใจของ  
ผู้เกี่ยวข้อง การยอมรับคุณวุฒิ และผลกระทบต่อ  
การพัฒนากำลังคน เพื่อให้สามารถประเมิน  
ประสิทธิผลของนโยบายได้อย่างเป็นรูปธรรม

## 2) Objective 3 การพัฒนาและ/หรือ เผยแพร่นวัตกรรมและ/หรืองานวิจัยจากแหล่ง ทุนภายนอก

ควรส่งเสริมการบูรณาการงานวิจัย  
ระหว่างสาขาวิชา โดยเฉพาะการกระตุ้น  
ให้สาขาวิชาที่มีผลงานน้อยหรือยังไม่มีโครงการ  
ที่ได้รับทุนร่วมดำเนินงานกับสาขาวิชาอื่นหรือ  
หน่วยงานภายนอก เพื่อสร้างโอกาสใหม่  
ทางวิชาการและตอบโจทย์ความต้องการของชุมชน  
สังคม และภาคอุตสาหกรรม ได้แก่ (1) การ  
จัดประชุมเชิงกลยุทธ์ (Strategic Matching)  
เพื่อเป็นเวทีจับคู่ความร่วมมือ (Matching Day)  
ให้สาขาวิชาที่มีผลงานน้อยได้พบกับสาขาวิชา  
ที่มีความพร้อมหรือกลุ่มวิจัยที่เข้มแข็ง โดยเปิด  
โอกาสให้แต่ละสาขานำเสนอ “ความ  
เชี่ยวชาญ” และ “โจทย์ที่สนใจ” เพื่อก่อให้เกิด

หัวข้อวิจัยแบบสหสาขาวิชา (2) ส่งเสริมการสร้าง  
เครือข่ายกับหน่วยงานภายนอก ผ่านกิจกรรม  
จับคู่ความร่วมมือกับภาคอุตสาหกรรม หน่วยงาน  
รัฐ และองค์กรชุมชน โดยนำเสนอโจทย์จาก  
ภายนอกให้สาขาวิชาที่ผลงานน้อยเลือกไปพัฒนา  
ต่อยอด พร้อมส่งเสริมการพัฒนาข้อเสนอโครงการ  
ร่วมกันตั้งแต่ต้น (Co-creation) (3) ส่งเสริม  
การจัดทำคลังโจทย์วิจัย (Research Problem  
Bank) เพื่อรวบรวมโจทย์จากชุมชน องค์กรท้องถิ่น  
และภาคอุตสาหกรรม เปิดให้ทุกสาขาวิชาเลือก  
หัวข้อที่สนใจและจับคู่กับสาขาวิชาอื่นที่มีศักยภาพ  
เกื้อหนุนกัน เพื่อเพิ่มคุณภาพและปริมาณของ  
งานวิจัยเชิงบูรณาการในภาพรวมของมหาวิทยาลัย

รายงานประเมินผลแผนปฏิบัติการประจำปี ของมหาวิทยาลัยสุโขทัยธรรมมาธิราช ประจำปีงบประมาณ พ.ศ. 2568 รอบ 12 เดือน (ตุลาคม 2567 – กันยายน 2568) เป็นการประเมิน ประสิทธิภาพ (แผนงาน/ผลผลิต/โครงการ) และการประเมินประสิทธิภาพเบิกจ่ายงบประมาณ (แผนเงิน) จากผลการดำเนินงานของภารกิจตามแผนปฏิบัติการประจำปีงบประมาณ พ.ศ. 2568 รอบ 12 เดือน (ตุลาคม 2567 – กันยายน 2568) ประกอบด้วย 2 ส่วน ดังนี้

**ส่วนที่ 1 เป้าหมายตามภารกิจพื้นฐานงานตามแผนปฏิบัติการประจำปี (e-Performance)** โดยแบ่งออกเป็น 2 ระดับ คือ ผลการดำเนินงานระดับมหาวิทยาลัย และผลการดำเนินงานระดับหน่วยงาน ดังนี้ **(1) ผลการดำเนินงานระดับมหาวิทยาลัย** เป็นการประเมินผลการดำเนินงานตามภารกิจหลักระดับมหาวิทยาลัย ตามนโยบาย/แนวทางการพัฒนา มสธ. ใน 5 พันธกิจ การวัดผลการดำเนินงานในรอบ 12 เดือน มีการวัดผลการดำเนินงาน จำนวน 5 พันธกิจ จากงบประมาณรายจ่ายทั้ง 2 แหล่งงบประมาณ ได้แก่ (1.1) งบประมาณรายจ่ายประจำปี (เงินงบประมาณแผ่นดิน) มีจำนวนผลผลิตทั้งหมด 2 ผลผลิต จำนวน 10 ตัวชี้วัด และ (1.2) งบประมาณรายจ่ายเงินรายได้ของมหาวิทยาลัย มีตัวชี้วัดที่วัดผลและประเมินผล จำนวน 36 ตัวชี้วัด จากจำนวนตัวชี้วัดทั้งหมด 38 ตัวชี้วัด และ **(2) ผลการดำเนินงานระดับหน่วยงาน** เป็นการรวบรวมผลการดำเนินงานตามผลผลิต ตัวชี้วัด/กิจกรรมการดำเนินงานของผลผลิตภารกิจพื้นฐาน ตามเป้าหมายตัวชี้วัดในแผนปฏิบัติการประจำปีฯ ระดับหน่วยงาน จำนวน 39 หน่วยงาน โดยแบ่งเป็น 3 กลุ่มหน่วยงาน ได้แก่ 1) กลุ่มสาขาวิชา จำนวน 12 สาขาวิชา 2) กลุ่มสำนัก/สถาบัน จำนวน 10 หน่วยงาน และ 3) กลุ่มสำนักงานอธิการบดี จำนวน 17 หน่วยงาน การวัดผล การดำเนินงานในรอบ 12 เดือน ในภาพรวมมีจำนวนผลผลิตทั้งหมด 272 ผลผลิต มีตัวชี้วัดที่วัดและ ประเมินผล จำนวน 640 ตัวชี้วัด จากจำนวนตัวชี้วัดทั้งหมด 666 ตัวชี้วัด

**ส่วนที่ 2 เป้าหมายการขับเคลื่อนมหาวิทยาลัยสู่อนาคต STOU Next (OKRs)** โดยมหาวิทยาลัยได้มีการกำหนด STOU Objective Key Results Action Plan (STOU OKRs) ประจำปีงบประมาณ พ.ศ. 2568 ระดับมหาวิทยาลัย ประกอบด้วย วัตถุประสงค์ (Objectives) และ ปัจจัยที่ส่งผลต่อความสำเร็จในแต่ละวัตถุประสงค์ (Key Results) มีจำนวนทั้งสิ้น 5 Objective จำนวน 11 Key results ระดับมหาวิทยาลัย

ทั้งนี้ ได้มีการดำเนินการรายงานการติดตามเป้าหมายการจัดการศึกษา ด้านหลักสูตร ชุติวิชานักศึกษา ผู้สำเร็จการศึกษา และสื่อการศึกษาตามแผนปฏิบัติการประจำปีงบประมาณ พ.ศ. 2568 เป็นการประเมินผลการดำเนินงานปีการศึกษา 2567 ในภาคการศึกษา 1/2567 และ ภาคการศึกษา 2/2567 เพื่อให้ได้ข้อมูลผลการดำเนินงานตามเป้าหมายด้านการจัดการศึกษา ที่กำหนดไว้ ทั้งในด้านหลักสูตร ด้านชุตวิชา ด้านนักศึกษา ผู้สำเร็จการศึกษา และสื่อการศึกษาใช้เป็น

ข้อมูลที่สะท้อนให้มหาวิทยาลัยสุโขทัยธรรมมาธิราช และสาขาวิชารวมทั้งหน่วยงานสนับสนุนนำข้อมูลไปใช้ในการทบทวน ปรับปรุง พัฒนา และวางแผนการจัดการเรียนการสอน ได้อย่างมีประสิทธิภาพ และเกิดประสิทธิผลมากยิ่งขึ้น ทั้งนี้แตกต่างจากเล่มรายงานประเมินผลแผนปฏิบัติการประจำปีงบประมาณ พ.ศ. 2568 ที่เป็นการวัดผลและประเมินผลเป้าหมายการศึกษาฯ ภาคการศึกษา 2/2567 และภาคการศึกษา 1/2568

ฝ่ายแผน ยุทธศาสตร์และเทคโนโลยีการศึกษา ขอขอบคุณทุกหน่วยงานที่กรุณาให้ความอนุเคราะห์ข้อมูล ซึ่งทำให้การประเมินผลครั้งนี้สำเร็จลุล่วง และหวังเป็นอย่างยิ่งว่ารายงานฉบับนี้จะเป็นประโยชน์ต่อหน่วยงานที่เกี่ยวข้องต่อไป

ฝ่ายแผน ยุทธศาสตร์ และเทคโนโลยีการศึกษา  
กองแผนงาน งานติดตามและประเมินผล  
ธันวาคม 2568

# สารบัญ

หน้า

บทสรุปผู้บริหาร

คำนำ

<b>บทที่ 1 บทนำ</b>	<b>1</b>
<b>ความสำคัญและที่มาของการประเมินผลแผนปฏิบัติการประจำปี ของมหาวิทยาลัยสุโขทัยธรรมมาธิราช ประจำปีงบประมาณ พ.ศ. 2568 รอบ 12 เดือน (ตุลาคม 2567 – กันยายน 2568)</b>	
1.1 ความสำคัญและที่มาของการประเมิน	1
1.2 วัตถุประสงค์ของการประเมิน	3
1.3 ขอบเขตของการประเมิน	3
1.4 นิยามศัพท์	4
1.5 เกณฑ์การประเมิน	7
1.6 ระยะเวลาในการดำเนินการ	9
1.7 กรอบแนวคิดในการประเมิน	9
1.8 ประโยชน์ของการประเมินผล	10
<b>บทที่ 2 ผลการดำเนินงานระดับมหาวิทยาลัย</b>	<b>11</b>
2.1 การประเมินประสิทธิผล (แผนงาน/ผลผลิต/โครงการ) ประจำปีงบประมาณ พ.ศ. 2568 รอบ 12 เดือน (ตุลาคม 2567 - กันยายน 2568) ระดับมหาวิทยาลัย จากงบประมาณรายจ่ายประจำปี (เงินงบประมาณแผ่นดิน)	11
2.2 การประเมินประสิทธิผล (แผนงาน/ผลผลิต/โครงการ) ประจำปีงบประมาณ พ.ศ. 2568 รอบ 12 เดือน (ตุลาคม 2567 - กันยายน 2568) ระดับมหาวิทยาลัย จากงบประมาณรายจ่ายเงินรายได้	15
2.3 ประสิทธิภาพการเบิกจ่ายงบประมาณ (แผนเงิน) งบประมาณรายจ่ายประจำปี (เงินงบประมาณแผ่นดิน) และงบประมาณรายจ่ายเงินรายได้ ประจำปีงบประมาณ พ.ศ. 2568 รอบ 12 เดือน (ตุลาคม 2567 - กันยายน 2568) ระดับมหาวิทยาลัย จำแนกตามรายพันธกิจ	87
2.4 การเปรียบเทียบประสิทธิผล (แผนงาน/ผลผลิต/โครงการ) ตัวชี้วัดภายใต้ เงินงบประมาณแผ่นดิน และงบประมาณรายจ่ายเงินรายได้) และประสิทธิภาพ การเบิกจ่ายงบประมาณรายจ่ายประจำปี เงินงบประมาณแผ่นดิน และงบประมาณ รายจ่ายเงินรายได้ ประจำปีงบประมาณ พ.ศ. 2568 รอบ 12 เดือน (ตุลาคม 2567 - กันยายน 2568) ระดับมหาวิทยาลัย ในภาพรวม	110

## สารบัญ (ต่อ)

	หน้า
2.5 ผลการดำเนินงาน STOU Objective Key Results Action Plan ประจำปีงบประมาณ พ.ศ. 2568	112
<b>บทที่ 3 ผลการดำเนินงานระดับหน่วยงาน</b>	<b>143</b>
3.1 การประเมินประสิทธิผล (แผนงาน/ผลผลิต/โครงการ) ประจำปีงบประมาณ พ.ศ. 2568 รอบ 12 เดือน (ตุลาคม 2567 – กันยายน 2568) ระดับหน่วยงาน จากงบประมาณรายจ่ายเงินรายได้	143
3.2 การเปรียบเทียบประสิทธิผล (แผนงาน/ผลผลิต/โครงการ) และประสิทธิภาพ การเบิกจ่ายงบประมาณ (แผนเงิน) ประจำปีงบประมาณ พ.ศ. 2568 รอบ 12 เดือน (ตุลาคม 2567 – กันยายน 2568) ระดับหน่วยงาน จากงบประมาณรายจ่ายเงินรายได้	169
<b>บทที่ 4 ข้อเสนอแนะเพื่อการปรับปรุงพัฒนา</b>	<b>191</b>

## สารบัญตาราง

		หน้า
ตารางที่ 1	เกณฑ์การประเมินคะแนนร้อยละความสำเร็จตามภารกิจ ตามแผนปฏิบัติการประจำปี	7
ตารางที่ 2	ผลการดำเนินงานตัวชี้วัดผลผลิต “ผู้สำเร็จการศึกษาด้านวิทยาศาสตร์ และเทคโนโลยี” ประจำปีงบประมาณ พ.ศ. 2568	12
ตารางที่ 3	ผลการดำเนินงานตัวชี้วัดผลผลิต “ผู้สำเร็จการศึกษาด้านสังคมศาสตร์” ประจำปีงบประมาณ พ.ศ. 2568	13
ตารางที่ 4	การประเมินประสิทธิผล (แผนงาน/ผลผลิต/โครงการ) ประจำปีงบประมาณ พ.ศ. 2568 รอบ 12 เดือน (ตุลาคม 2567 – กันยายน 2568) ระดับมหาวิทยาลัย จำแนกตามรายพันธกิจ ในภาพรวม	15
ตารางที่ 5	ผลการดำเนินงานระดับมหาวิทยาลัย พันธกิจที่ 1 ด้านการจัดให้มีการศึกษา อย่างต่อเนื่องตลอดชีวิต ประจำปีงบประมาณ พ.ศ. 2568 รอบ 12 เดือน (ตุลาคม 2567 – กันยายน 2568)	17
ตารางที่ 6	ผลการดำเนินงานหลักสูตรที่ปรับปรุงใหม่และเปิดสอนครั้งแรก ภาคการศึกษา 2/2567	19
ตารางที่ 7	ผลการดำเนินงานหลักสูตรที่พัฒนาใหม่และเปิดสอนครั้งแรก ภาคการศึกษา 1/2568	20
ตารางที่ 8	ตารางแสดงผลการดำเนินงานหลักสูตรที่ปรับปรุงใหม่และเปิดสอนครั้งแรก ภาคการศึกษา 1/2568	21
ตารางที่ 9	ผลการดำเนินงานของจำนวนชุดวิชาที่ได้รับการผลิต/ปรับปรุง เพื่อเปิดสอนเทียบกับเป้าหมายการจัดการศึกษา ภาคการศึกษา 2/2567	23
ตารางที่ 10	ผลการดำเนินงานด้านจำนวนชุดวิชาที่ได้รับการผลิต/ปรับปรุง เพื่อเปิดสอนเทียบกับเป้าหมายการจัดการศึกษา ภาคการศึกษา 1/2568	25
ตารางที่ 11	จำนวนหลักสูตรและปีการศึกษาที่ครบเกณฑ์การประเมินและปรับปรุง หลักสูตร จำแนกตามระดับการศึกษา	26
ตารางที่ 12	จำนวนหลักสูตรและปีการศึกษาที่ครบเกณฑ์การประเมินและปรับปรุง หลักสูตรระดับประกาศนียบัตร จำแนกตามสาขาวิชา	27
ตารางที่ 13	จำนวนหลักสูตรและปีการศึกษาที่ครบเกณฑ์การประเมินและปรับปรุง หลักสูตรระดับปริญญาตรี จำแนกตามสาขาวิชา	28
ตารางที่ 14	จำนวนหลักสูตรและปีการศึกษาที่ครบเกณฑ์การประเมินและปรับปรุง หลักสูตรระดับประกาศนียบัตรบัณฑิต จำแนกตามสาขาวิชา	29

## สารบัญตาราง (ต่อ)

		หน้า
ตารางที่ 15	จำนวนหลักสูตรและปีการศึกษาที่ครบเกณฑ์การประเมินและปรับปรุง หลักสูตรระดับปริญญาโท จำแนกตามสาขาวิชา	29
ตารางที่ 16	จำนวนหลักสูตรและปีการศึกษาที่ครบเกณฑ์การประเมินและปรับปรุง หลักสูตรระดับปริญญาเอก จำแนกตามสาขาวิชา	30
ตารางที่ 17	จำนวนชุดวิชาที่สามารถจัดการเรียนการสอนเป็นออนไลน์สมบูรณ์แบบ เมื่อเทียบกับภาคการศึกษาเดียวกันในปีที่ผ่านมา ภาคการศึกษา 2/2567 เทียบกับภาคการศึกษา 2/2566	32
ตารางที่ 18	จำนวนชุดวิชาที่สามารถจัดการเรียนการสอนเป็นออนไลน์สมบูรณ์แบบ เมื่อเทียบกับภาคการศึกษาเดียวกันในปีที่ผ่านมา ภาคการศึกษา 1/2568 เทียบกับภาคการศึกษา 1/2567	34
ตารางที่ 19	ผลการดำเนินงานจำนวนนักศึกษาใหม่ ภาคการศึกษา 2/2567	35
ตารางที่ 20	ผลการดำเนินงานจำนวนนักศึกษาใหม่ ภาคการศึกษา 1/2568	35
ตารางที่ 21	ผลการดำเนินงานด้านจำนวนนักศึกษาลงทะเบียน ภาคการศึกษา 2/2567	37
ตารางที่ 22	ผลการดำเนินงานด้านจำนวนนักศึกษาลงทะเบียน ภาคการศึกษา 1/2568	37
ตารางที่ 23	ร้อยละของการสอบผ่านของนักศึกษาระดับปริญญาตรีที่เข้ารับอบรม เมื่อเทียบกับจำนวนนักศึกษาที่ลงทะเบียน	38
ตารางที่ 24	คะแนนเฉลี่ยของการนำความรู้ไปประยุกต์ใช้ของผู้สำเร็จการศึกษา ระดับบัณฑิตและระดับมหาบัณฑิต ปีการศึกษา 2566	39
ตารางที่ 25	ผลการดำเนินงานด้านคะแนนเฉลี่ยความคิดเห็นของผู้บังคับบัญชา/ ผู้ใช้บัณฑิตเกี่ยวกับพฤติกรรมของบัณฑิตที่แสดงออก จำแนกตาม องค์ประกอบของคุณลักษณะของบัณฑิตที่พึงประสงค์ของ มหาวิทยาลัยสุโขทัยธรรมมาธิราช กำหนด 4 ด้าน จำแนกตามระดับการศึกษา	39
ตารางที่ 26	คะแนนความพึงพอใจของนักศึกษาต่อการจัดการเรียนการสอน และการให้บริการของมหาวิทยาลัย จำแนกตามหน่วยงาน	40
ตารางที่ 27	ผลการดำเนินงานระดับมหาวิทยาลัย พันธกิจที่ 2 ด้านวิจัยพัฒนา องค์ความรู้ และนวัตกรรม เพื่อใช้ในการพัฒนาบุคคล ชุมชนสังคม และประเทศ ประจำปีงบประมาณ พ.ศ. 2568 รอบ 12 เดือน (ตุลาคม 2567 – กันยายน 2568)	45
ตารางที่ 28	ผลการดำเนินงานด้านจำนวนโครงการวิจัยวิชาการ หรือนวัตกรรม หรือวิจัยและนวัตกรรม	48

## สารบัญตาราง (ต่อ)

		หน้า
ตารางที่ 29	ผลการดำเนินงานด้านจำนวนทุนวิจัยเพื่อตอบโจทย์เป้าหมายการพัฒนาที่ยั่งยืน (SDGs) ปีงบประมาณ พ.ศ. 2568	49
ตารางที่ 30	ผลการดำเนินงานด้านจำนวนโครงการวิจัยที่ได้รับงบประมาณจากแหล่งทุนภายนอก	49
ตารางที่ 31	ผลการดำเนินงานด้านจำนวนผลงานวิจัยที่ได้ตีพิมพ์เผยแพร่ในวารสารระดับนานาชาติ ปี 2567	52
ตารางที่ 32	ผลการดำเนินงานด้านจำนวนบทความที่ได้รับการอ้างอิง พ.ศ. 2566 - 2567	58
ตารางที่ 33	ผลการดำเนินงานด้านจำนวนผลงานวิจัยที่นำไปใช้ประโยชน์ยังกลุ่มเป้าหมาย	58
ตารางที่ 34	ผลการดำเนินงานระดับมหาวิทยาลัย พันธกิจที่ 3 ด้านบริการวิชาการ เพื่อบูรณาการความรู้ไปใช้ประโยชน์ ต่อชุมชน สังคม และประเทศให้มั่นคงและยั่งยืน พันธกิจที่ 4 ด้านเรียนรู้ อนุรักษ์ พัฒนา สืบสาน และเผยแพร่ ศิลปะและวัฒนธรรม ด้านบริการวิชาการ วิชาชีพ สู่สังคม / ทำนุบำรุง ศิลปวัฒนธรรมประจำปีงบประมาณ พ.ศ. 2568 รอบ 12 เดือน (ตุลาคม 2567 – กันยายน 2568)	66
ตารางที่ 35	ผลการดำเนินงานด้านจำนวนรายวิชา Modular ที่เปิดสอน (มีค่าใช้จ่าย) เมื่อเทียบกับปีที่ผ่านมา	67
ตารางที่ 36	ผลการดำเนินงานด้านจำนวนผู้เรียน Modular (มีค่าใช้จ่าย)	68
ตารางที่ 37	ผลการดำเนินงานด้านหลักสูตรฝึกอบรม Reskill Upskill ตามนโยบายของมหาวิทยาลัย	69
ตารางที่ 38	ผลการดำเนินงานด้านจำนวนโครงการบริการวิชาการแก่สังคม / โครงการทำนุบำรุงฯ ตามนโยบายของมหาวิทยาลัย	70
ตารางที่ 39	ผลการดำเนินงานระดับมหาวิทยาลัย พันธกิจที่ 5 ด้านพัฒนาองค์กร ให้มั่นคง มั่งคั่ง ยั่งยืน และมีธรรมาภิบาล ประจำปีงบประมาณ พ.ศ. 2568 รอบ 12 เดือน (ตุลาคม 2567 – กันยายน 2568)	75
ตารางที่ 40	ผลการดำเนินงานด้านแสดงคะแนนการดำเนินงานตามเกณฑ์คุณธรรมและความโปร่งใส (ITA) ของมหาวิทยาลัยสุโขทัยธรรมมาธิราช ปีงบประมาณ พ.ศ. 2559 - 2568	79
ตารางที่ 41	ผลการดำเนินงานด้านประมาณการรายรับเมื่อเทียบกับรายรับจริงของมหาวิทยาลัยสุโขทัยธรรมมาธิราช ปีงบประมาณ พ.ศ. 2568	80

## สารบัญตาราง (ต่อ)

		หน้า
ตารางที่ 42	ผลการดำเนินงานด้านอัตราส่วนของรายได้ต่อรายจ่าย ของมหาวิทยาลัยสุโขทัยธรรมมาธิราช ปีงบประมาณ พ.ศ. 2568	81
ตารางที่ 43	ผลการดำเนินงานด้านคะแนนเฉลี่ยความพึงพอใจต่อการบริหารงานบุคคล ของมหาวิทยาลัย	81
ตารางที่ 44	ผลการดำเนินงานด้านการพัฒนาระบบสารสนเทศกลางของมสธ. (26 ระบบ)	83
ตารางที่ 45	ผลการดำเนินงานด้านระดับความสำเร็จของการสร้างสภาพแวดล้อม ที่ส่งเสริมการเป็นมหาวิทยาลัยสีเขียว	85
ตารางที่ 46	ผลการประเมินประสิทธิผล (แผนงาน/ผลผลิต/โครงการ) และประสิทธิภาพ การเบิกจ่ายงบประมาณ (แผนเงิน) ประจำปีงบประมาณ พ.ศ. 2568 รอบ 12 เดือน (ตุลาคม 2567 – กันยายน 2568) ระดับมหาวิทยาลัย จำแนกตามรายพันธกิจ ในภาพรวม	87
ตารางที่ 47	สรุปผลการดำเนินงานภาพรวม STOU OKRs ประจำปีงบประมาณ พ.ศ. 2568	113
ตารางที่ 48	หน่วยงานและชื่อโครงการที่ดำเนินงานการ	116
ตารางที่ 49	แสดงจำนวนนักศึกษาในหลักสูตร ปีการศึกษา 2566 – 2567	119
ตารางที่ 50	ข้อมูลการวิจัยจากแหล่งทุนภายนอกของมหาวิทยาลัยสุโขทัยธรรมมาธิราช ปีงบประมาณ 2568 (ระหว่างวันที่ 1 ตุลาคม 2567 – 30 กันยายน 2568)	130
ตารางที่ 51	โครงการวิจัยที่ได้รับทุนอุดหนุนการวิจัยและนวัตกรรม เพื่อสนับสนุนงาน มูลฐาน (Fundamental Fund : FF) จากกองทุนส่งเสริมวิทยาศาสตร์ วิจัย และนวัตกรรม (ววน.) ประจำปีงบประมาณ พ.ศ. 2568	133
ตารางที่ 52	ตารางแสดงรายละเอียดรายได้ของสำนักพิมพ์	138
ตารางที่ 53	ตารางแสดงรายละเอียดรายได้ของสำนักเทคโนโลยีการศึกษา	139
ตารางที่ 54	ตารางแสดงรายละเอียดรายได้ของสำนักคอมพิวเตอร์	139
ตารางที่ 55	ตารางแสดงรายละเอียดรายได้ของสำนักการศึกษาต่อเนื่อง	139
ตารางที่ 56	ตารางแสดงรายละเอียดโครงการบริการวิชาการแก่สังคมในลักษณะ พึ่งพาตนเอง	140
ตารางที่ 57	การประเมินประสิทธิผล (แผนงาน/ผลผลิต/โครงการ) ประจำปีงบประมาณ พ.ศ. 2568 รอบ 12 เดือน (ตุลาคม 2567 – กันยายน 2568) ระดับหน่วยงาน จำแนกตามกลุ่มหน่วยงาน	144

## สารบัญตาราง (ต่อ)

		หน้า
ตารางที่ 58	การประเมินประสิทธิผล (แผนงาน/ผลผลิต/โครงการ) ประจำปีงบประมาณ พ.ศ. 2568 รอบ 12 เดือน (ตุลาคม 2567 – กันยายน 2568) ระดับหน่วยงาน กลุ่มสาขาวิชา	145
ตารางที่ 59	ผลการดำเนินงานของชุดวิชาผลิตใหม่/ปรับปรุง ภาคการศึกษา 1/2568	146
ตารางที่ 60	ผลการดำเนินงานของชุดวิชาผลิตใหม่/ปรับปรุง ภาคการศึกษา 2/2568	149
ตารางที่ 61	ผลการดำเนินงานจำนวนนักศึกษาใหม่ ระดับบัณฑิตศึกษา ภาคการศึกษา 1/2567, 2/2567	151
ตารางที่ 62	ผลการดำเนินงานจำนวนนักศึกษาลงทะเบียน ระดับปริญญาตรี/ระดับบัณฑิตศึกษา ภาคการศึกษา 1/2567, 2/2567	152
ตารางที่ 63	ผลการดำเนินงานจำนวนผู้สำเร็จการศึกษา ระดับปริญญาตรี/ระดับบัณฑิตศึกษา ปีการศึกษา 2566	154
ตารางที่ 64	ผลการดำเนินการจัดทำรายละเอียดของชุดวิชา (มคอ.5) ภาคการศึกษา 1/2567	156
ตารางที่ 65	การประเมินประสิทธิผล (แผนงาน/ผลผลิต/โครงการ) ประจำปีงบประมาณ พ.ศ. 2568 รอบ 12 เดือน (ตุลาคม 2567 – กันยายน 2568) ระดับหน่วยงาน กลุ่มสำนัก/สถาบัน	158
ตารางที่ 66	การประเมินประสิทธิผล (แผนงาน/ผลผลิต/โครงการ) ประจำปีงบประมาณ พ.ศ. 2568 รอบ 12 เดือน (ตุลาคม 2567 – กันยายน 2568) ระดับหน่วยงาน กลุ่มสำนักงานอธิการบดี	165
ตารางที่ 67	ผลการประเมินประสิทธิผล (แผนงาน/ผลผลิต/โครงการ) และประสิทธิภาพ การเบิกจ่ายงบประมาณ (แผนเงิน) ประจำปีงบประมาณ พ.ศ. 2568 รอบ 12 เดือน (ตุลาคม 2567 – กันยายน 2568) ระดับหน่วยงาน จากงบประมาณรายจ่ายเงินรายได้	170
ตารางที่ 68	ผลการประเมินประสิทธิผล (แผนงาน/ผลผลิต/โครงการ) และประสิทธิภาพ การเบิกจ่ายงบประมาณ (แผนเงิน) ประจำปีงบประมาณ พ.ศ. 2568 รอบ 12 เดือน (ตุลาคม 2567 – กันยายน 2568) ระดับหน่วยงาน กลุ่มสาขาวิชา	172
ตารางที่ 69	ผลการประเมินประสิทธิผล (แผนงาน/ผลผลิต/โครงการ) และประสิทธิภาพการ เบิกจ่าย งบประมาณ (แผนเงิน) ประจำปีงบประมาณ พ.ศ. 2568 รอบ 12 เดือน (ตุลาคม 2567 – กันยายน 2568) ระดับหน่วยงาน กลุ่มสำนัก/สถาบัน	176

## สารบัญตาราง (ต่อ)

	หน้า	
<b>ตารางที่ 70</b>	ผลการประเมินประสิทธิผล (แผนงาน/ผลผลิต/โครงการ) และประสิทธิภาพ การเบิกจ่ายงบประมาณ (แผนเงิน) ประจำปีงบประมาณ พ.ศ. 2568 รอบ 12 เดือน (ตุลาคม 2567 – กันยายน 2568) ระดับหน่วยงาน กลุ่มสำนักงานอธิการบดี	182
<b>ตารางที่ 71</b>	ผลการประเมินประสิทธิภาพการเบิกจ่ายงบประมาณของ มหาวิทยาลัยสุโขทัยธรรมาราช ด้านงบกลาง งบประมาณรายจ่าย เงินรายได้ ประจำปีงบประมาณ พ.ศ. 2568 รอบ 12 เดือน (ตุลาคม 2567 – กันยายน 2568)	189

## สารบัญภาพ

		หน้า
ภาพที่ 1	การเปรียบเทียบประสิทธิผล (แผนงาน/ผลผลิต/โครงการ) (เงินงบประมาณแผ่นดิน) และประสิทธิภาพการเบิกจ่ายงบประมาณ รายจ่ายประจำปี (เงินงบประมาณแผ่นดิน) ประจำปีงบประมาณ พ.ศ. 2568 รอบ 12 เดือน (ตุลาคม 2567 - กันยายน 2568) ระดับมหาวิทยาลัย ในภาพรวม	14
ภาพที่ 2	การเปรียบเทียบประสิทธิผล (แผนงาน/ผลผลิต/โครงการ) ตัวชี้วัดภายใต้ เงินงบประมาณแผ่นดิน และงบประมาณรายจ่ายเงินรายได้) และ ประสิทธิภาพการเบิกจ่ายงบประมาณรายจ่ายประจำปี เงินงบประมาณ แผ่นดิน และงบประมาณรายจ่ายเงินรายได้ ประจำปีงบประมาณ พ.ศ. 2568 รอบ 12 เดือน (ตุลาคม 2567 - กันยายน 2568) ระดับมหาวิทยาลัย ในภาพรวม	111
ภาพที่ 3	ผลการประเมินการดำเนินงานตาม STOU Objective Key Results Action Plan ประจำปีงบประมาณ พ.ศ. 2568 รอบ 12 เดือน ในภาพรวม ในระบบรายงานผลเป้าหมายและผลสัมฤทธิ์สำคัญ (OKRs) ข้อมูล ณ วันที่ 18 กันยายน 2568	113
ภาพที่ 4	การเปรียบเทียบประสิทธิผล (แผนงาน/ผลผลิต/โครงการ) และ ประสิทธิภาพการเบิกจ่ายงบประมาณ (แผนเงิน) ประจำปีงบประมาณ พ.ศ. 2568 รอบ 12 เดือน (ตุลาคม 2567 - กันยายน 2568) ระดับหน่วยงาน จากงบประมาณรายจ่ายเงินรายได้	188

## บทที่ 1 บทนำ

# ความสำคัญและที่มาของการประเมินผลแผนปฏิบัติการประจำปี ของมหาวิทยาลัยสุโขทัยธรรมมาธิราช ประจำปีงบประมาณ พ.ศ. 2568 รอบ 12 เดือน (ตุลาคม 2567 – กันยายน 2568)

### 1.1 ความสำคัญและที่มาของการประเมิน

ตามพระราชกฤษฎีกาว่าด้วยหลักเกณฑ์และวิธีการบริหารกิจการบ้านเมืองที่ดี พ.ศ. 2546 หมวด 3 มาตรา 9 ส่วนหนึ่งได้กล่าวไว้ว่า การบริหารราชการให้เกิดผลสัมฤทธิ์ต่อภารกิจของรัฐ ก่อนที่จะดำเนินการกิจใด ส่วนราชการต้องทำแผนปฏิบัติการ และต้องจัดให้มีการติดตามและประเมินผลตามแผนปฏิบัติการตามหลักเกณฑ์ และวิธีการที่ส่วนราชการกำหนดขึ้น ซึ่งต้องสอดคล้องกับมาตรฐานที่กำหนดนั้น มหาวิทยาลัยสุโขทัยธรรมมาธิราช เป็นส่วนราชการหนึ่งที่ต้องสนองตอบเจตนารมณ์ของพระราชกฤษฎีกาดังกล่าวข้างต้น ประกอบกับระเบียบมหาวิทยาลัยสุโขทัยธรรมมาธิราช ว่าด้วย กองทุนและงบประมาณเงินรายได้ พ.ศ. 2563 หมวด 5 การควบคุมงบประมาณ ข้อ 31 เพื่อประโยชน์ในการติดตามและประเมินผล ให้รายงานผลการปฏิบัติงานและผลการใช้จ่ายงบประมาณ ดังนี้ (1) หน่วยงานเจ้าของงบประมาณ รายงานผลการปฏิบัติงานและผลการใช้จ่ายงบประมาณ ตามเกณฑ์การวัดของตัวชี้วัดผลสำเร็จตามผลผลิต โครงการ และกิจกรรมที่กำหนดไว้ตามแผนการปฏิบัติงานและแผนการใช้จ่ายงบประมาณ พร้อมทั้งระบุปัญหาอุปสรรค และแนวทางแก้ไข ตามหลักเกณฑ์และวิธีการที่คณะกรรมการบริหารเงินรายได้และทรัพย์สินของมหาวิทยาลัยกำหนด เมื่อสิ้นระยะเวลาในแต่ละไตรมาส ภายใน 15 วันนับแต่วันสิ้นไตรมาส ให้กับหน่วยงานที่รับผิดชอบในการจัดทำงบประมาณของมหาวิทยาลัย เพื่อรายงานคณะกรรมการฯ ภายใน 90 วันนับตั้งแต่วันที่สิ้นไตรมาส (2) ให้หน่วยงานที่รับผิดชอบด้านการเงินการคลังของมหาวิทยาลัยรายงานผลการใช้จ่ายจริงเพื่อรายงานคณะกรรมการฯ ภายใน 90 วันนับตั้งแต่วันที่สิ้นไตรมาส (3) ให้หน่วยงานที่รับผิดชอบในการจัดทำงบประมาณของมหาวิทยาลัยจัดทำรายงานประจำปีที่แสดงถึงความสำเร็จหรือไม่สำเร็จในการปฏิบัติงาน และการใช้จ่ายงบประมาณของมหาวิทยาลัย โดยเสนอคณะกรรมการฯ และสภามหาวิทยาลัยภายใน 120 วันนับถัดจากสิ้นปีงบประมาณ

การประเมินผลเป็นเครื่องมือที่สำคัญในการวัดผลความสำเร็จของการบริหารองค์กร ทั้งในระดับ Output และ Outcome ว่าบรรลุพันธกิจและวิสัยทัศน์ที่กำหนดไว้หรือไม่ ทั้งในระยะสั้น ระยะปานกลาง และระยะยาว การประเมินประสิทธิผล (Effectiveness) และการประเมินประสิทธิภาพ (efficiency) การเบิกจ่ายงบประมาณจะช่วยให้องค์กรทราบจุดเด่นหรือจุดแข็งที่สามารถบรรลุผลสัมฤทธิ์ที่ต้องการ รวมทั้งทราบปัญหาและอุปสรรคที่เกิดขึ้นในระหว่างการทำงานและเมื่อสิ้นปีงบประมาณ

การจัดทำแผนปฏิบัติการประจำปีของมหาวิทยาลัยสุโขทัยธรรมาราช ที่ผ่านมาเป็น การแปลงแผนพัฒนา มสธ. ระยะ 20 ปี (พ.ศ. 2561 - 2580) สู่แผนปฏิบัติการประจำปี (Action Plan) และเพื่อให้แผนปฏิบัติการประจำปี บรรลุผลเกิดประสิทธิภาพและประสิทธิผล ฝ่ายบริหารของมหาวิทยาลัย จึงได้กำหนดนโยบาย/แนวทางการพัฒนามหาวิทยาลัยประจำปีงบประมาณ เป็นกรอบการถ่ายทอด/เชื่อมโยง กิจกรรมและโครงการยุทธศาสตร์ในแผนปฏิบัติการของหน่วยงาน ให้มีทิศทางสอดคล้องกับการพัฒนา มหาวิทยาลัยตามวิสัยทัศน์ ที่กำหนดไว้ว่า “มหาวิทยาลัยสุโขทัยธรรมาราช เป็นมหาวิทยาลัยเปิดชั้นนำ ของโลกที่ใช้เทคโนโลยีและนวัตกรรมการศึกษาทางไกลเพื่อสร้างโอกาสการเรียนรู้ด้วยตนเองตลอดชีวิตสำหรับ ทุกคน” และ 5 พันธกิจที่กำหนดไว้ คือ 1) พันธกิจด้านการจัดให้มีการศึกษาอย่างต่อเนื่อง ตลอดชีวิต 2) พันธกิจด้านวิจัยพัฒนาองค์ความรู้ และนวัตกรรม เพื่อใช้ในการพัฒนาบุคคล ชุมชน สังคมและประเทศ 3) พันธกิจด้านบริการวิชาการ เพื่อบูรณาการ ความรู้ไปใช้ประโยชน์ต่อชุมชน สังคม และประเทศให้มั่นคง และยั่งยืน 4) พันธกิจด้านการเรียนรู้ อนุรักษ์ ฟื้นฟู สืบสาน และเผยแพร่วัฒนธรรม และ 5) พันธกิจด้าน พัฒนาองค์กรให้มั่นคง มั่งคั่ง ยั่งยืน และมีธรรมาภิบาล

ดังนั้น การประเมินประสิทธิผลการดำเนินงานและประสิทธิภาพการเบิกจ่ายงบประมาณ (แผนงาน - แผนเงิน) ของแผนปฏิบัติการ มสธ. ประจำปีงบประมาณ พ.ศ. 2568 รอบ 12 เดือน (ตุลาคม 2567 – กันยายน 2568) จะประเมินความสำเร็จผลการดำเนินงานใน 2 ส่วน ดังนี้

**ส่วนที่ 1 เป้าหมายตามภารกิจพื้นฐานงานตามแผนปฏิบัติการประจำปี (e-Performance) ประกอบด้วย 1) ผลการดำเนินงานระดับมหาวิทยาลัย** เป็นการประเมินผลการดำเนินงานตามภารกิจหลักระดับมหาวิทยาลัย ตามนโยบาย/แนวทางการพัฒนา มสธ. จำนวน 5 พันธกิจ การวัดผลการดำเนินงานในรอบ 12 เดือน มีการวัดผลการดำเนินงาน จำนวน 5 พันธกิจ จากงบประมาณ รายจ่ายทั้ง 2 แหล่ง ได้แก่ (1.1) งบประมาณรายจ่ายประจำปี (เงินงบประมาณแผ่นดิน) มีจำนวนผลผลิต ทั้งหมด 2 ผลผลิต จำนวน 10 ตัวชี้วัด และ (1.2) งบประมาณรายจ่ายเงินรายได้ของมหาวิทยาลัย มีตัวชี้วัด ที่วัดและประเมินผล จำนวน 36 ตัวชี้วัด จากจำนวนตัวชี้วัดทั้งหมด 38 ตัวชี้วัด และ **(2) ผลการดำเนินงานระดับหน่วยงาน** เป็นการรวบรวมผลการดำเนินงานตามตัวชี้วัด/กิจกรรมการดำเนินงานของผลผลิตภารกิจ พื้นฐานตามเป้าหมายตัวชี้วัดในแผนปฏิบัติการประจำปีฯ ระดับหน่วยงาน จำนวน 39 หน่วยงาน จากงบประมาณรายจ่ายเงินรายได้ของมหาวิทยาลัย โดยแบ่งออกเป็น 3 กลุ่มหน่วยงาน ได้แก่ 1) กลุ่ม สาขาวิชา จำนวน 12 สาขาวิชา 2) กลุ่มสำนัก/สถาบัน จำนวน 10 หน่วยงาน และ 3) กลุ่มสำนักงานอธิการบดี จำนวน 17 หน่วยงาน การวัดผลการดำเนินงานในรอบ 12 เดือน ในภาพรวมมีจำนวนผลผลิตทั้งหมด 272 ผลผลิต มีตัวชี้วัดที่วัดและประเมินผล จำนวน 640 ตัวชี้วัด จากจำนวนตัวชี้วัดทั้งหมด 666 ตัวชี้วัด

**ส่วนที่ 2 เป้าหมายการขับเคลื่อนมหาวิทยาลัยสู่นาคต STOU Next (OKRs)** เป็นการ ประเมินผลการดำเนินงาน STOU Objective Key Results Action Plan ตามเป้าหมายการขับเคลื่อน มหาวิทยาลัยสู่นาคต STOU Next (OKRs) จำนวน 5 วัตถุประสงค์หลักระดับมหาวิทยาลัย เพื่อประเมิน

ความสำเร็จในการบริหารจัดการที่สะท้อนจุดเน้นสำคัญตามนโยบาย/แนวทางการพัฒนา มสธ. ผลการประเมินจะทำให้ผู้บริหารได้ข้อมูลและสารสนเทศที่สำคัญ รวมทั้งปัญหาและอุปสรรคที่สำคัญที่ทำให้การดำเนินงานตามแผนปฏิบัติราชการไม่บรรลุตามเป้าหมายที่วางไว้ และเพื่อนำไปใช้ประโยชน์ในการกำหนดนโยบาย/ทิศทาง เป็นกรอบแนวทางในการถ่ายทอด (Deploy) สู่แผนปฏิบัติราชการประจำปีในปีต่อไป

## 1.2 วัตถุประสงค์ของการประเมิน

1.2.1 เพื่อประเมินประสิทธิผล (แผนงาน/ผลผลิต/โครงการ) ตามนโยบาย/แนวทางการพัฒนา มสธ. ตามแผนปฏิบัติราชการประจำปีของมหาวิทยาลัยสุโขทัยธรรมมาธิราช ประจำปีงบประมาณ พ.ศ. 2568 รอบ 12 เดือน (ตุลาคม 2567 – กันยายน 2568)

1.2.2 เพื่อประเมินประสิทธิภาพการเบิกจ่ายงบประมาณ (แผนเงิน) ตามแผนปฏิบัติราชการประจำปีของมหาวิทยาลัยสุโขทัยธรรมมาธิราช ประจำปีงบประมาณ พ.ศ. 2568 รอบ 12 เดือน (ตุลาคม 2567 – กันยายน 2568)

1.2.3 เพื่อให้มีข้อมูลและสารสนเทศ ใช้เป็นแนวทางในการจัดทำแผนพัฒนามหาวิทยาลัย รวมทั้งเสนอแนะแนวทางการปรับปรุง และพัฒนาการจัดทำแผนปฏิบัติราชการประจำปีให้เกิดประสิทธิภาพและประสิทธิผลสูงสุด

## 1.3 ขอบเขตของการประเมิน

การประเมินความสำเร็จตามแผนปฏิบัติราชการประจำปีของมหาวิทยาลัยสุโขทัยธรรมมาธิราช ประจำปีงบประมาณ พ.ศ. 2568 รอบ 12 เดือน (ตุลาคม 2567 – กันยายน 2568) จะดำเนินการดังนี้

1.3.1 การประเมินประสิทธิผลตามแผนงานของแผนปฏิบัติราชการ ประจำปีงบประมาณ พ.ศ. 2568 รอบ 12 เดือน (ตุลาคม 2567 – กันยายน 2568) จะประเมินความสำเร็จในการดำเนินงานใน 2 ส่วน ดังนี้

**ส่วนที่ 1 เป้าหมายตามภารกิจพื้นฐานงานตามแผนปฏิบัติราชการประจำปี (e-Performance)** มีการวัดและประเมินผลใน 2 ระดับ ประกอบด้วย **1) ผลการดำเนินงานระดับมหาวิทยาลัย** เป็นภารกิจหลักระดับมหาวิทยาลัย ตามนโยบาย/แนวทางการพัฒนา มสธ. จำนวน 5 พันธกิจ ทั้งงบประมาณรายจ่ายประจำปี (เงินงบประมาณแผ่นดิน) และงบประมาณรายจ่ายเงินรายได้ของมหาวิทยาลัย การวัดผลการดำเนินงานในรอบ 12 เดือน มีการวัดผลการดำเนินงาน จำนวน 5 พันธกิจ และ **2) ผลการดำเนินงานระดับหน่วยงาน** เป็นการรวบรวมผลการดำเนินงานตามตัวชี้วัด/กิจกรรมการดำเนินงานของผลผลิตภารกิจพื้นฐานตามเป้าหมายตัวชี้วัดในแผนปฏิบัติราชการประจำปีฯ ระดับหน่วยงาน จำนวน 39 หน่วยงาน เท่านั้น โดยใช้ข้อมูลจากผลการดำเนินงานตามตัวชี้วัดระดับมหาวิทยาลัยที่ถ่ายทอดลงสู่คำรับรองการปฏิบัติราชการจากระบบรายงานคำรับรองการปฏิบัติราชการประจำปี (e-Performance) และผลการดำเนินงานตามตัวชี้วัดระดับมหาวิทยาลัยที่ถ่ายทอด

ลงสู่หน่วยงาน ในระบบงานงบประมาณ พัสตุ การเงิน และบัญชีกองทุนโดยเกณฑ์พึงรับ - พึงจ่ายลักษณะ 3 มิติ > ระบบติดตาม ตรวจสอบ และประเมินผล (ระบบ AERP03)

1.3.2 การประเมินประสิทธิภาพตามแผนเงินของการเบิกจ่ายงบประมาณ ตามแผนปฏิบัติราชการประจำปีงบประมาณ พ.ศ. 2568 รอบ 12 เดือน (ตุลาคม 2567 – กันยายน 2568) จะประเมินจากงบประมาณรายจ่ายทั้ง 2 แหล่ง ได้แก่ งบประมาณรายจ่ายประจำปี (เงินงบประมาณแผ่นดิน) และงบประมาณรายจ่ายเงินรายได้ของมหาวิทยาลัย ทั้ง 5 พันธกิจ โดยใช้ข้อมูลจากระบบงานงบประมาณ พัสตุ การเงิน และบัญชีกองทุน โดยเกณฑ์พึงรับ-พึงจ่ายลักษณะ 3 มิติ > ระบบติดตาม ตรวจสอบ และประเมินผล (ระบบ AERP24)

ทั้งนี้ ปีงบประมาณ พ.ศ. 2568 รอบ 12 เดือน (ตุลาคม 2567 – กันยายน 2568) มีการปรับเปลี่ยนระยะเวลาในการรายงานคำรับรองการปฏิบัติราชการประจำปีฯ เนื่องจาก ต้องจัดส่งผลการดำเนินงานในระดับหน่วยงานให้ทันตามแผนการปฏิบัติงานเกี่ยวกับการประเมินและการเลื่อนเงินเดือน ตามที่กองทัพยากรบุคคล กำหนด จึงต้องปรับระยะเวลาของการรายงานผลให้เร็วขึ้น มีผลต่อรอบระยะเวลาการจัดเก็บข้อมูลผลการดำเนินงานในแต่ละรอบของระดับหน่วยงานทั้ง ในระบบ e-Performance และระบบ OKRs ให้เร็วขึ้น (จากเดิมเป็นข้อมูลผลการดำเนินงาน ระยะเวลา 12 เดือน ปรับลดลงเหลือ ระยะเวลา 11 เดือน) ดังนี้

1) ข้อมูลผลการดำเนินงานด้านแผนงาน เป็นข้อมูลผลการดำเนินงาน ตุลาคม 2567 – กันยายน 2568 (ข้อมูล ณ วันที่ 18 กันยายน 2568 จากระบบ e-Performance)

2) ข้อมูลผลการดำเนินงานด้านแผนเงิน เป็นข้อมูลผลการดำเนินงาน ตุลาคม 2567 – กันยายน 2568 (ข้อมูล ณ วันที่ 30 กันยายน 2568 จากระบบ 3 มิติ โปรแกรม AERP24 และโปรแกรม AERP22)

## 1.4 นิยามศัพท์

1.4.1 **แผนปฏิบัติการประจำปี (Action Plan)** หมายถึง แผนระยะสั้นที่มีระยะเวลาในการดำเนินงานภายใน 1 ปี ที่ถ่ายทอดมาจากแผนยุทธศาสตร์เพื่อให้เกิดการดำเนินงานจริง ผ่านแผนงาน/กิจกรรม/โครงการ หรือแผนปฏิบัติการที่มหาวิทยาลัยจัดทำเพื่อแสดงให้เห็นถึงแผนในส่วนราชการจะดำเนินการในแต่ละปีงบประมาณ โดยมหาวิทยาลัยจะจัดทำแผนปฏิบัติการประจำปีก่อนเสนองบประมาณรายจ่ายประจำปี โดยแผนปฏิบัติการประจำปีจะระบุนโยบายการปฏิบัติการของส่วนราชการ เป้าหมายและผลสัมฤทธิ์ของงาน รวมถึงผลผลิตกิจกรรม/โครงการ ที่เป็นภารกิจพื้นฐานงานประจำ และภารกิจพื้นฐานสนับสนุนยุทธศาสตร์/โครงการยุทธศาสตร์ ที่ต้องดำเนินการในปีนั้น ๆ รวมถึงประมาณการรายได้และงบประมาณรายจ่าย ตลอดจนทรัพยากรอื่นที่ต้องใช้เพื่อเสนอสภามหาวิทยาลัยพิจารณาอนุมัติ

1.4.2 **นโยบาย/แนวทางการพัฒนา มสธ. ประจำปี (Annual policy)** หมายถึง กรอบทิศทางประจำปีที่ถ่ายทอดมาจากกลยุทธ์ในแผนยุทธศาสตร์ของมหาวิทยาลัย รวมถึงจุดเน้นประจำปีที่ได้มาจากบทบัญญัติของพระราชกฤษฎีกาว่าด้วยหลักเกณฑ์และวิธีการบริหารกิจการบ้านเมืองที่ดี พ.ศ. 2546 มาตรา 9 (1) และ (2) มาเป็นกรอบแนวคิดในการจัดทำ โดยอาศัยข้อมูลจากแหล่งต่าง ๆ มาประกอบการวิเคราะห์โดย

มหาวิทยาลัยได้จัดทำแนวนโยบายการพัฒนา มสธ. ประจำปีเพื่อใช้เป็นกรอบในการกำหนดทิศทาง เป้าหมาย แผนการดำเนินงานประจำปีงบประมาณ ตามพระราชกฤษฎีกาว่าด้วยหลักเกณฑ์และวิธีการบริหารกิจการ บ้านเมืองที่ดี พ.ศ. 2546 ซึ่งแผนปฏิบัติราชการประจำปีของมหาวิทยาลัยสุโขทัยธรรมมาธิราช ประจำปี งบประมาณ พ.ศ. 2568 ได้ผ่านความเห็นชอบที่ประชุมผู้บริหารมหาวิทยาลัย ครั้งที่ 2/2567 เมื่อวันที่ 28 กุมภาพันธ์ 2567 ผ่านที่ประชุมสภามหาวิทยาลัยสุโขทัยธรรมมาธิราช ครั้งที่ 4/2567 เมื่อวันที่ 28 มีนาคม 2567 ผ่านที่ประชุมคณะกรรมการบริหารเงินรายได้และทรัพย์สิน ครั้งที่ 10/2567 เมื่อวันที่ 10 กรกฎาคม 2567 และผ่านที่ประชุมสภามหาวิทยาลัยสุโขทัยธรรมมาธิราช ครั้งที่ 11/2567 เมื่อวันที่ 29 สิงหาคม 2567

**1.4.3 ตัวชี้วัดระดับมหาวิทยาลัย (KPI : Key Performance Indicators)** หมายถึง ตัวชี้วัดที่สำคัญตามนโยบาย/ แนวทางการพัฒนา มสธ. ที่สะท้อนให้เห็นเป็นรูปธรรมและแสดงความสำเร็จของ นโยบาย/ แนวทางการพัฒนา มสธ. จำแนกตามพันธกิจหลักของมหาวิทยาลัยทั้ง 5 พันธกิจ

**1.4.4 แผนการปฏิบัติงาน** หมายถึง แผนการปฏิบัติงานตามผลผลิตหรือโครงการของหน่วยงาน ในรอบปีงบประมาณ

**1.4.5 แผนการใช้จ่ายงบประมาณ** หมายความว่า แผนแสดงรายละเอียดการใช้จ่ายงบประมาณ รายจ่ายของหน่วยงาน เพื่อดำเนินงานตามแผนการปฏิบัติงานในรอบปีงบประมาณ

**1.4.6 ค่าเป้าหมายตัวชี้วัด** หมายถึง จำนวนผลลัพธ์ที่ต้องการให้เกิดขึ้นจากการปฏิบัติงานหรือ การให้บริการซึ่งกำหนดไว้ในเชิงปริมาณ คุณภาพ เวลา และต้นทุน

**1.4.7 ตัวชี้วัดผลสำเร็จ** หมายถึง ตัวบ่งชี้สภาพความสำเร็จของผลการดำเนินงานของหน่วยงาน ที่ดำเนินการตามเป้าหมาย และสามารถติดตาม ตรวจสอบ ประเมินผลสำเร็จจากการใช้จ่ายงบประมาณ

**1.4.8 ผลผลิต** หมายถึง ผลการให้บริการที่ดำเนินการโดยมหาวิทยาลัยสุโขทัยธรรมมาธิราช ทั้งใน รูปแบบของการให้บริการโดยตรง หรือโดยใช้วัตถุ สิ่งของ หรือสิ่งก่อสร้าง เพื่อนำไปใช้ในการให้บริการแก่ ประชาชนและหน่วยงานภายนอกมหาวิทยาลัยสุโขทัยธรรมมาธิราช

**1.4.9 โครงการ** หมายถึง โครงการที่กำหนดไว้ในงบประมาณรายจ่ายประจำปี หรืองบประมาณ รายจ่ายเพิ่มเติม หรือที่กำหนดขึ้นใหม่ระหว่างปีงบประมาณ โดยมีการดำเนินงานที่มีลักษณะพิเศษต่างไปจาก การดำเนินงานประจำ มีระยะเวลาเริ่มต้นและสิ้นสุดที่แน่นอน มีกำหนดการใช้ทรัพยากรตามขั้นตอนอย่าง เหมาะสมและมีการคาดหมายผลงานที่จะได้รับจากการดำเนินการนั้น

**1.4.10 กิจกรรม** หมายถึง ภารกิจสำคัญในด้านต่าง ๆ ที่หน่วยงานของมหาวิทยาลัย สุโขทัยธรรมมาธิราช ต้องปฏิบัติเพื่อให้บรรลุวัตถุประสงค์และนโยบาย

**1.4.11 หน่วยงาน** หมายถึง ค่าของผลลัพธ์ที่ต้องการให้เกิดขึ้นจากการให้บริการระดับ มหาวิทยาลัย/หน่วยงาน ซึ่งอาจแสดงค่าเป็นรูปธรรมที่ชัดเจน เช่น คน ครั้ง แห่ง ร้อยละ เป็นต้น

**1.4.12 ผู้รับผิดชอบ** หมายถึง หน่วยงานภายใน มสธ. ที่ได้รับมอบหมาย/รับผิดชอบในการ ดำเนินการภารกิจตามแผนปฏิบัติราชการ

**1.4.13 งบประมาณ หมายถึง** งบประมาณรายจ่ายมาจาก 2 แหล่ง ได้แก่ งบประมาณรายจ่ายประจำปี (เงินงบประมาณแผ่นดิน) และงบประมาณรายจ่ายเงินรายได้ของมหาวิทยาลัย

**1.4.14 งบประมาณรายจ่ายประจำปี (เงินงบประมาณแผ่นดิน) หมายถึง** แผนการใช้จ่ายเงินของรัฐบาล ซึ่งแสดงวัตถุประสงค์ แหล่งที่มาของรายรับรายจ่ายของรัฐบาลในระยะเวลาหนึ่ง โดยปกติถือเอาระยะเวลา 1 ปี คือ เริ่มจาก 1 ตุลาคม ไปสิ้นสุดที่ 30 กันยายนของปีถัดไป

**1.4.15 งบประมาณรายจ่ายเงินรายได้ หมายถึง** เงินรายได้ทุกประเภทของมหาวิทยาลัยหรือทรัพย์สินที่มหาวิทยาลัยได้รับนอกเหนือจากงบประมาณรายจ่ายประจำปี (เงินงบประมาณแผ่นดิน) ตามระเบียบมหาวิทยาลัยสุโขทัยธรรมาธิราช ว่าด้วย กองทุนและงบประมาณเงินรายได้ พ.ศ. 2563

**1.4.16 ประสิทธิภาพ (Efficiency) หมายถึง** ความสามารถในการผลิต/ผลงาน ที่ใช้ปัจจัยหรือต้นทุนการดำเนินงาน (Input) โดยเทียบกับผลผลิตหรือผลลัพธ์ (Output) ของโครงการ/แผนงาน เพื่อให้ทราบว่าการดำเนินงานนั้น ได้ผลคุ้มค่ากับต้นทุนหรือไม่ และมีแนวทางอื่นที่ดีกว่าที่จะทำให้บรรลุเป้าหมายที่กำหนดไว้หรือไม่ เพียงใด

**1.4.17 ประสิทธิภาพ (Effectiveness) หมายถึง** การดำเนินงานตามแผนปฏิบัติการประจำปี ได้ผลตามวัตถุประสงค์ เป้าหมายที่กำหนดไว้หรือไม่ เพียงใด มีเหตุผลอะไรที่ทำให้การปฏิบัติงานนั้นไม่ประสบความสำเร็จหรือความล้มเหลว

**1.4.18 การบริหารงานด้านการพัฒนานวัตกรรม (STOU Objective Key Results Action Plan) OKRs ของมหาวิทยาลัยสุโขทัยธรรมาธิราช หมายถึง** เครื่องมือที่ขับเคลื่อนองค์กรในการตั้งค่าเป้าหมายเป็นวัตถุประสงค์ใหม่เชิงนวัตกรรมและท้าทายของมหาวิทยาลัย ในอนาคตกำหนดปัจจัยที่ส่งผลต่อความสำเร็จ โดยการกำหนดวัตถุประสงค์หลักระดับมหาวิทยาลัย หรือเป้าหมายหลักของมหาวิทยาลัย (Objective) ถ่ายทอดปัจจัยที่ส่งผลต่อความสำเร็จของมหาวิทยาลัยลงไปสู่ผลสัมฤทธิ์ระดับหน่วยงาน (Key results) เพื่อกำหนดปัจจัยที่ส่งผลต่อความสำเร็จของหน่วยงาน สะท้อนกลับสู่เป้าหมายหลักของมหาวิทยาลัย โดยเป้าหมายหลักนั้น ๆ จะต้องมีความสอดคล้องทั่วทั้งองค์กร

**1.4.19 วัตถุประสงค์หลักระดับมหาวิทยาลัย (Objective) หมายถึง** การตั้งวัตถุประสงค์เป้าหมายหลักการดำเนินงานของมหาวิทยาลัยสุโขทัยธรรมาธิราช ถ่ายทอดลงสู่ระดับหน่วยงาน ประกอบด้วยจำนวน 5 วัตถุประสงค์หลัก คือ 1) การเพิ่มจำนวนนักศึกษา และรักษาการคงอยู่ของนักศึกษา 2) ระบบการเรียนรู้และระบบการให้บริการแบบไร้รอยต่อในยุคดิจิทัล Smart Digital Learning and Service System 3) การพัฒนาและ/หรือเผยแพร่ นวัตกรรมและ/หรืองานวิจัยจากแหล่งทุนภายนอก 4) ขับเคลื่อนการเป็นมหาวิทยาลัยชั้นนำของโลกด้านดิจิทัล (Digital University) และ 5) พัฒนาคุณภาพการบริหารจัดการสู่ความเป็นเลิศ

**1.4.20 ตัวชี้วัดผลสัมฤทธิ์ของระดับหน่วยงาน (Key results) หมายถึง** การวัดผลความสำเร็จของเป้าหมายหลักของมหาวิทยาลัยสุโขทัยธรรมาธิราช ซึ่งเป็นการกำหนดขั้นตอนความสำเร็จในแต่ละช่วง

ถ่ายทอดปัจจัยที่ส่งผลต่อความสำเร็จของมหาวิทยาลัยลงไปสู่ตัวชี้วัดผลสัมฤทธิ์ของระดับหน่วยงาน (Key results) จะนำไปสู่ความสำเร็จเป้าหมายหลักของมหาวิทยาลัย (Objective) ตามที่วางไว้

## 1.5 เกณฑ์การประเมิน

### 1.5.1 เกณฑ์การประเมินผลการดำเนินงานตามภารกิจตามแผนปฏิบัติการประจำปี ประจำปีงบประมาณ พ.ศ. 2568 รอบ 12 เดือน (ตุลาคม 2567 – กันยายน 2568) จำนวน 5 พันธกิจ

เพื่อให้ผลการประเมินตามตัวชี้วัดระดับมหาวิทยาลัยของแผนปฏิบัติการประจำปี มีความน่าเชื่อถือมากที่สุดจึงได้มีการกำหนดเกณฑ์การประเมินออกเป็น 5 ระดับ ซึ่งดัดแปลงตามหลักการประเมินผลการปฏิบัติราชการของส่วนราชการ ที่สำนักงานคณะกรรมการพัฒนาระบบราชการ (สำนักงาน ก.พ.ร.) ใช้เป็นแนวทางการประเมินผลการปฏิบัติราชการผลการประเมินส่วนราชการคำนวณจากผลรวมของคะแนนถ่วงน้ำหนักของทุกตัวชี้วัด ซึ่งมีคะแนนเต็ม 100 คะแนน

โดยแบ่งเกณฑ์การประเมินระดับส่วนราชการเป็น 5 ระดับ ปรับค่าคะแนนร้อยละของตัวชี้วัดให้อยู่ในเกณฑ์มาตรฐานเดียวกันก่อนนำมาประมวลผล ดังนี้

#### ตารางที่ 1 เกณฑ์การประเมินคะแนนร้อยละความสำเร็จตามภารกิจตามแผนปฏิบัติการประจำปี

เกณฑ์การประเมินคะแนน		
ระดับคะแนนการประเมิน	ร้อยละความสำเร็จผลการดำเนินงาน	ระดับผลการประเมิน
1.00 - 1.99	20.00 - 39.99	ระดับพอใช้
2.00 - 2.99	40.00 - 59.99	
3.00 - 3.99	60.00 - 79.99	ระดับดี
4.00 - 4.99	80.00 - 99.99	ระดับดีมาก
5.00	100.00	ระดับดีเด่น

ที่มา : ดัดแปลงจากสำนักงานคณะกรรมการพัฒนาระบบราชการ. (2568). คู่มือการประเมินผลการปฏิบัติราชการของส่วนราชการ ประจำปีงบประมาณ พ.ศ. 2568 (พิมพ์ครั้งที่ 1). กองติดตาม ตรวจสอบ และประเมินผลการพัฒนาระบบราชการ สำนักงานคณะกรรมการพัฒนาระบบราชการ (สำนักงาน ก.พ.ร.).

การกำหนดเกณฑ์การประเมินความสำเร็จของแผนปฏิบัติการประจำปี จากผลการดำเนินงานตามตัวชี้วัดในแผนปฏิบัติการประจำปี โดยคำนวณร้อยละความสำเร็จเมื่อเทียบกับเป้าหมายในแต่ละตัวชี้วัด จำแนกตามพันธกิจ พบว่า ตัวชี้วัดที่กำหนดบางตัวมีผลการดำเนินงานสูงกว่าเป้าหมายค่อนข้างมาก ตัวอย่าง เช่น ตัวชี้วัดจำนวนการอ้างอิง (Citations) ผลงานวิจัยในระดับนานาชาติ มีค่าเป้าหมายจำนวนการอ้างอิง (Citations) จำนวน 50 ครั้ง มีผลของจำนวนการอ้างอิง (Citations) จำนวนทั้งสิ้น 185 ครั้ง ในขณะที่บางตัวชี้วัดซึ่งเป็นตัวชี้วัดที่สำคัญผลการดำเนินงานต่ำกว่าเป้าหมายที่กำหนดไว้ ตัวอย่าง เช่น ตัวชี้วัดร้อยละของจำนวนนักศึกษาใหม่ทุกระดับการศึกษาเมื่อเทียบกับประมาณการ มีค่าเป้าหมายร้อยละของจำนวนนักศึกษา

ใหม่ร้อยละ 90 มีผลการดำเนินงานร้อยละของจำนวนนักศึกษาใหม่คิดเป็นร้อยละ 76.48 ซึ่งไม่สะท้อนประสิทธิผลที่แสดงถึงความสำเร็จที่แท้จริงในแต่ละพันธกิจ และในภาพรวมของมหาวิทยาลัย ทั้งนี้ อาจส่งผลทำให้ผู้บริหารไม่เห็นผลการดำเนินงานที่แท้จริง จึงกำหนดเกณฑ์การประเมิน แบ่งออกเป็น 2 ระดับ ดังนี้

**ระดับที่ 1** เป็นการคำนวณเป็นร้อยละ เทียบกับเป้าหมาย

$$\text{สูตรการคำนวณ} = \frac{\text{ผลงานตัวชี้วัดที่ทำได้จริง}}{\text{ค่าเป้าหมายตัวชี้วัด}} \times 100$$

**ระดับที่ 2** เมื่อคำนวณได้ร้อยละความสำเร็จตามตัวชี้วัดจากการคำนวณในขั้นตอนที่ 1 แล้วให้นำค่าร้อยละตัวชี้วัดที่ได้เทียบกับตารางเกณฑ์การให้คะแนน แล้วดำเนินการคำนวณเพื่อเทียบกลับเป็นร้อยละความสำเร็จอีกครั้ง ดังนี้

**2.1 สูตรการคำนวณ ①** เช่น ความสำเร็จตัวชี้วัดที่ 1 เท่ากับ 60.00 เมื่อเทียบกับเกณฑ์ 1-5 ในตารางการให้คะแนนแล้ว จะเท่ากับ 3.00 คะแนน

**2.2 สูตรการคำนวณ ②** ให้นำค่าคะแนนที่ได้จากข้อ 2.1 มาคำนวณกลับเป็นค่าร้อยละอีกครั้ง ดังนี้

$$\text{สูตรการคำนวณ} = \frac{\text{ผลงานตัวชี้วัดที่ทำได้ ...}}{\text{ค่าเป้าหมายตัวชี้วัด}} \times 100$$

**ตัวอย่าง** จากผลการคำนวณความสำเร็จของตัวชี้วัดที่ 1 เท่ากับ 3.00 คะแนน เมื่อเทียบกลับเป็นร้อยละความสำเร็จ จะเท่ากับ ร้อยละ 60.00

$$\text{สูตรการคำนวณ ②} = \frac{3}{5} \times 100 = 60\%$$

**1.5.2 เกณฑ์การประเมินผล STOU Objective Key Results Action Plan ประจำปีงบประมาณ พ.ศ. 2568** จำนวน 5 วัตถุประสงค์หลักระดับมหาวิทยาลัย มีการกำหนดเกณฑ์ในการวัดและประเมินผล ลงสู่ระดับหน่วยงาน ในรูปแบบ Milestone ที่มีการกำหนดค่าคะแนนแต่ละระดับของ Key Results ไว้อย่างชัดเจน โดยเกณฑ์การให้คะแนน STOU Objective Key Results Action Plan ประจำปีงบประมาณ พ.ศ. 2568 ลงรายละเอียดในระดับ Objective ระดับมหาวิทยาลัย และ Key Result ระดับมหาวิทยาลัย

## 1.6 ระยะเวลาในการดำเนินการ

การประเมินผลแผนปฏิบัติการประจำปี ประจำปีงบประมาณ พ.ศ. 2568 รอบ 12 เดือน (ตุลาคม 2567 – กันยายน 2568) เพื่อให้เป็นไปตามระเบียบมหาวิทยาลัยสุโขทัยธรรมาธิราช ว่าด้วย กองทุน และงบประมาณเงินรายได้ พ.ศ. 2563 หมวด 5 การควบคุมงบประมาณ ข้อ 31 เพื่อประโยชน์ในการติดตาม และประเมินผล ให้รายงานผลการปฏิบัติงานและผลการใช้จ่ายงบประมาณ ดังนี้ (1) หน่วยงานเจ้าของ งบประมาณรายงานผลการปฏิบัติงานและผลการใช้จ่ายงบประมาณ ตามเกณฑ์การวัดของตัวชี้วัดผลสำเร็จ ตามผลผลิต โครงการ และกิจกรรมที่กำหนดไว้ตามแผนการปฏิบัติงานและแผนการใช้จ่ายงบประมาณ พร้อมทั้งระบุปัญหา อุปสรรค และแนวทางแก้ไข ตามหลักเกณฑ์และวิธีการที่คณะกรรมการกำหนด เมื่อสิ้น ระยะเวลาในแต่ละไตรมาส ภายใน 15 วันนับแต่วันสิ้นไตรมาส ให้กับหน่วยงานที่รับผิดชอบในการจัดทำ งบประมาณของมหาวิทยาลัย เพื่อรายงานคณะกรรมการบริหารเงินรายได้และทรัพย์สินของมหาวิทยาลัย ภายใน 90 วันนับตั้งแต่วันสิ้นไตรมาส (2) ให้หน่วยงานที่รับผิดชอบด้านการเงินการคลังของมหาวิทยาลัย รายงานผลการใช้จ่ายจริง เพื่อรายงานคณะกรรมการฯ ภายใน 90 วันนับตั้งแต่วันสิ้นไตรมาส (3) ให้หน่วยงาน ที่รับผิดชอบในการจัดทำงบประมาณของมหาวิทยาลัยจัดทำรายงานประจำปีที่แสดงถึงความสำเร็จหรือไม่ สำเร็จในการปฏิบัติงาน และการใช้จ่ายงบประมาณของมหาวิทยาลัย โดยเสนอคณะกรรมการบริหารเงิน รายได้และทรัพย์สินของมหาวิทยาลัยและสภามหาวิทยาลัยภายใน 120 วันนับถัดจากวันสิ้นปีงบประมาณ

## 1.7 กรอบแนวคิดในการประเมิน

การประเมินนโยบาย/แนวทางการพัฒนา มสธ. และความสำเร็จตามเป้าหมายตัวชี้วัดที่สำคัญ ตามแผนปฏิบัติการประจำปีของมหาวิทยาลัยสุโขทัยธรรมาธิราช ประจำปีงบประมาณ พ.ศ. 2568 รอบ 12 เดือน (ตุลาคม 2567 – กันยายน 2568) ประกอบด้วย 2 ส่วน ได้แก่ ส่วนที่ 1 ผลการดำเนินงานตาม ภารกิจตามแผนปฏิบัติการประจำปี (e-Performance) ประจำปีงบประมาณ พ.ศ. 2568 รอบ 12 เดือน (ตุลาคม 2567 – กันยายน 2568) จำนวน 5 พันธกิจ ประกอบด้วย ผลการดำเนินงานระดับมหาวิทยาลัย และ ผลการดำเนินงานระดับหน่วยงาน และส่วนที่ 2 เป้าหมายการขับเคลื่อนมหาวิทยาลัยสู่นาคต (STOU Next) เพื่อขับเคลื่อนงานด้านนวัตกรรมของมหาวิทยาลัยให้เชื่อมโยงทั้งองค์กร ดังนี้

**ส่วนที่ 1 ผลการดำเนินงานตามภารกิจตามแผนปฏิบัติการประจำปี ประจำปีงบประมาณ พ.ศ. 2568 รอบ 12 เดือน (ตุลาคม 2567 – กันยายน 2568) จำนวน 5 พันธกิจ ประกอบด้วย 1) พันธกิจ ด้านการจัดให้มีการศึกษาอย่างต่อเนื่อง ตลอดชีวิต 2) พันธกิจด้านวิจัยพัฒนาองค์ความรู้ และนวัตกรรม เพื่อใช้ในการพัฒนาบุคคล ชุมชนสังคมและประเทศ 3) พันธกิจด้านบริการวิชาการ เพื่อบูรณาการความรู้ไปใช้ ประโยชน์ต่อชุมชน สังคม และประเทศให้มั่งคั่ง และยั่งยืน 4) พันธกิจด้านการเรียนรู้ อนุรักษ์ ฟื้นฟู สืบสาน และเผยแพร่ศิลปและวัฒนธรรม และ 5) พันธกิจด้านพัฒนาองค์กรให้มั่นคง มั่งคั่ง ยั่งยืน และมีธรรมาภิบาล**

**1.1 ผลการดำเนินงานระดับมหาวิทยาลัย** เป็นภารกิจหลักระดับมหาวิทยาลัย ตามพันธกิจหลักทั้ง 5 ด้าน ซึ่งเป็นการวัดผลการดำเนินงานตามตัวชี้วัดในรอบ 12 เดือน ช่วงระยะเวลาเดือนตุลาคม 2567 – กันยายน 2568 เท่านั้น

**1.2 ผลการดำเนินงานระดับหน่วยงาน** เป็นการรวบรวมผลการดำเนินงานภารกิจพื้นฐานผลผลิตกิจกรรม/โครงการในระดับหน่วยงาน จำนวน 39 หน่วยงาน ภายใต้แผนงาน/ผลผลิต/โครงการทั้ง 5 พันธกิจ ซึ่งเป็นการวัดผลการดำเนินงานตามตัวชี้วัดในรอบ 12 เดือน ช่วงระยะเวลาเดือนตุลาคม 2567 – กันยายน 2568 เท่านั้น

**ส่วนที่ 2 ผลการดำเนินงาน STOU Objective Key Results Action Plan ประจำปีงบประมาณ พ.ศ. 2568 จำนวน 5 วัตถุประสงค์ระดับมหาวิทยาลัย** ประกอบด้วย 1) การเพิ่มจำนวนนักศึกษา และรักษาการคงอยู่ของนักศึกษา 2) ระบบการเรียนรู้และระบบการให้บริการแบบไร้รอยต่อในยุคดิจิทัล Smart Digital Learning and Service System 3) การพัฒนาและ/หรือเผยแพร่นวัตกรรมและ/หรืองานวิจัยจากแหล่งทุนภายนอก 4) ขับเคลื่อนการเป็นมหาวิทยาลัยชั้นนำของโลกด้านดิจิทัล (Digital University) และ 5) พัฒนาคุณภาพการบริหารจัดการสู่ความเป็นเลิศ

## 1.8 ประโยชน์ของการประเมินผล

1.8.1 ผู้บริหารได้นำผลการประเมินแผนปฏิบัติการประจำปี ประจำปีงบประมาณ พ.ศ. 2568 รอบ 12 เดือน (ตุลาคม 2567 – กันยายน 2568) ไปใช้ในการบริหารงานกำกับติดตามและกำหนดแนวนโยบายในการจัดทำแผนปฏิบัติการในปีต่อไป

1.8.2 สามารถนำผลการประเมินการดำเนินงานและการใช้จ่ายงบประมาณไปใช้ประโยชน์ในการจัดทำแผนพัฒนามหาวิทยาลัยสุโขทัยธรรมาธิราช และใช้ในการจัดทำแผนอื่นที่เกี่ยวข้อง

1.8.3 หน่วยงานที่เกี่ยวข้องได้รับทราบถึงความสำเร็จ และปัญหาอุปสรรคของการดำเนินงาน และใช้เป็นฐานข้อมูลสำหรับการจัดทำแผนปฏิบัติการในปีต่อไปให้มีประสิทธิภาพและประสิทธิผลยิ่งขึ้น

## บทที่ 2 ผลการดำเนินงานระดับมหาวิทยาลัย

การจัดทำนโยบายการพัฒนา มสธ. ประจำปีงบประมาณ พ.ศ. 2568 ให้ความสำคัญต่อการดำเนินงานที่สอดคล้องกับยุทธศาสตร์ชาติ แผนแม่บทภายใต้ยุทธศาสตร์ชาติ แผนพัฒนาเศรษฐกิจและสังคมแห่งชาติ แผนปฏิรูปประเทศ (ฉบับปรับปรุง) นโยบายของรัฐบาล แผนยุทธศาสตร์ของกระทรวงการอุดมศึกษา วิทยาศาสตร์ วิจัยและนวัตกรรม และแผนปรับแต่งแปลงโฉมมหาวิทยาลัยสุโขทัยธรรมมาธิราช เพื่อให้เป็นไปตามเป้าหมายที่สอดคล้องกับสถานการณ์การเปลี่ยนแปลงในปัจจุบันอย่างรอบคอบ โดยมุ่งเน้นผลลัพธ์และผลสัมฤทธิ์ของการตอบโจทย์การพัฒนามหาวิทยาลัยทั้งในด้านคุณภาพมาตรฐานการมี Productivity การมีธรรมาภิบาล ตลอดจนการสนับสนุนการพัฒนาสังคมในระดับชุมชน ท้องถิ่น และระดับโลกโดยใช้แนวคิด Sustainable Development Goals (SDGs) เป็นกรอบในการวางนโยบายวางฐานของวัฒนธรรมองค์กร การสร้างแพลตฟอร์มความร่วมมือ/เครือข่ายกับหน่วยงานทั้งภาครัฐ เอกชน และชุมชน เพื่อสร้างผลกระทบเชิงบวกให้กับมหาวิทยาลัยอย่างสมดุลและยั่งยืน โดยอาศัยแนวทางการดำเนินงานงบประมาณรายจ่ายจาก 2 แหล่ง ได้แก่ งบประมาณรายจ่ายประจำปี (เงินงบประมาณแผ่นดิน) และ งบประมาณรายจ่ายเงินรายได้ของมหาวิทยาลัย

### 2.1 การประเมินประสิทธิผล (แผนงาน/ผลผลิต/โครงการ) ประจำปีงบประมาณ พ.ศ. 2568

รอบ 12 เดือน (ตุลาคม 2567 - กันยายน 2568) ระดับมหาวิทยาลัย จากงบประมาณรายจ่ายประจำปี (เงินงบประมาณแผ่นดิน)

ปีงบประมาณ พ.ศ. 2568 มหาวิทยาลัยสุโขทัยธรรมมาธิราช มีการดำเนินงานงบประมาณรายจ่ายประจำปี (เงินงบประมาณแผ่นดิน) ภายใต้ยุทธศาสตร์ด้านการพัฒนาและเสริมสร้างศักยภาพทรัพยากรมนุษย์ แผนงานยุทธศาสตร์พัฒนาศักยภาพคนตลอดช่วงชีวิต จำนวน 2 ผลผลิต (จำนวน 10 ตัวชี้วัด) ประกอบด้วย (1) ผลผลิตผู้สำเร็จการศึกษาด้านวิทยาศาสตร์และเทคโนโลยี จำนวน 5 ตัวชี้วัด และ (2) ผลผลิตผู้สำเร็จการศึกษาด้านสังคมศาสตร์ จำนวน 5 ตัวชี้วัด

โดยในรอบ 12 เดือน ได้ดำเนินการเก็บรวบรวมข้อมูลความสำเร็จในการดำเนินงานของมหาวิทยาลัย จากการติดตามและประเมินผลผลิตทั้ง 2 ผลผลิต จำนวน 10 ตัวชี้วัด ที่วัดและประเมินผลในรอบ 12 เดือน มีร้อยละความสำเร็จของการดำเนินงานตามตัวชี้วัดในภาพรวม คิดเป็นร้อยละ 89.36 คะแนนการประเมินตามเกณฑ์ที่ 4.46 ซึ่งอยู่ในระดับดีมาก โดยมีรายละเอียดดังนี้

### 2.1.1 ผลผลิตผู้สำเร็จการศึกษาด้านวิทยาศาสตร์และเทคโนโลยี

ผลผลิตผู้สำเร็จการศึกษาด้านวิทยาศาสตร์และเทคโนโลยี มีจำนวนตัวชี้วัด 5 ตัวชี้วัด มีร้อยละความสำเร็จของการดำเนินงานตามตัวชี้วัดในภาพรวม คิดเป็นร้อยละ 80.73 คะแนนการประเมินตามเกณฑ์ที่ 4.04 ซึ่งอยู่ในระดับดีมาก ดังแสดงในตารางที่ 2

ตารางที่ 2 ผลการดำเนินงานตัวชี้วัดผลผลิต “ผู้สำเร็จการศึกษาด้านวิทยาศาสตร์และเทคโนโลยี”

ประจำปีงบประมาณ พ.ศ. 2568

ตัวชี้วัด	หน่วยนับ	ค่าเป้าหมาย	ผลการดำเนินงาน	ร้อยละความสำเร็จ ผลการดำเนินงานตามตัวชี้วัด
1. ตัวชี้วัดจำนวนผู้สำเร็จการศึกษาด้านวิทยาศาสตร์และเทคโนโลยี	คน	1,102	823	74.68
2. ตัวชี้วัดจำนวนนักศึกษาที่เข้าใหม่ด้านวิทยาศาสตร์และเทคโนโลยี	คน	3,020	2,218	73.44
3. ตัวชี้วัดจำนวนนักศึกษาคงอยู่ด้านวิทยาศาสตร์และเทคโนโลยี	คน	6,838	5,102	74.61
4. ตัวชี้วัดผู้สำเร็จการศึกษาระดับปริญญาตรีตามมาตรฐานหลักสูตรด้านวิทยาศาสตร์และเทคโนโลยี	ร้อยละ	38.00	49.82	100.00
5. ตัวชี้วัดผู้สำเร็จการศึกษาระดับปริญญาตรีตามหลักสูตรภายในระยะเวลาที่กำหนดด้านวิทยาศาสตร์และเทคโนโลยี	ร้อยละ	62.00	50.18	80.94
ร้อยละความสำเร็จของการดำเนินงานตามตัวชี้วัดในภาพรวม				80.73

### 2.1.2 ผลผลิตผู้สำเร็จการศึกษาด้านสังคมศาสตร์

ผลผลิตผู้สำเร็จการศึกษาด้านสังคมศาสตร์ มีจำนวนตัวชี้วัด 5 ตัวชี้วัด มีร้อยละความสำเร็จของการดำเนินงานตามตัวชี้วัดในภาพรวม คิดเป็นร้อยละ 97.98 คะแนนการประเมินตามเกณฑ์ที่ 4.89 ซึ่งอยู่ในระดับดีมาก ดังแสดงในตารางที่ 3

**ตารางที่ 3 ผลการดำเนินงานตัวชี้วัดผลผลิต “ผู้สำเร็จการศึกษาด้านสังคมศาสตร์”**

ประจำปีงบประมาณ พ.ศ. 2568

ตัวชี้วัด	หน่วยนับ	ค่าเป้าหมาย	ผลการดำเนินงาน	ร้อยละความสำเร็จ ผลการดำเนินงาน ตามตัวชี้วัด
1. ตัวชี้วัดจำนวนผู้สำเร็จการศึกษาด้านสังคมศาสตร์	คน	5,631	7,220	100.00
2. ตัวชี้วัดจำนวนนักศึกษาที่เข้าใหม่ด้านสังคมศาสตร์	คน	20,851	20,464	98.14
3. ตัวชี้วัดจำนวนนักศึกษาคงอยู่ด้านสังคมศาสตร์	คน	51,388	48,146	93.69
4. ตัวชี้วัดผู้สำเร็จการศึกษาระดับปริญญาตรีตามมาตรฐานหลักสูตรด้านสังคมศาสตร์	ร้อยละ	46.00	47.05	100.00
5. ตัวชี้วัดผู้สำเร็จการศึกษาระดับปริญญาตรีตามหลักสูตรภายในระยะเวลาที่กำหนดด้านสังคมศาสตร์	ร้อยละ	54.00	52.95	98.06
<b>ร้อยละความสำเร็จของการดำเนินงานตามตัวชี้วัดในภาพรวม</b>				<b>97.98</b>

**2.1.3 การเปรียบเทียบประสิทธิผล (แผนงาน/ผลผลิต/โครงการ) ตัวชี้วัดภายใต้เงินงบประมาณแผ่นดิน และประสิทธิภาพการเบิกจ่ายงบประมาณรายจ่ายประจำปี เงินงบประมาณแผ่นดิน ประจำปีงบประมาณ พ.ศ. 2568 รอบ 12 เดือน (ตุลาคม 2567 - กันยายน 2568) ระดับมหาวิทยาลัย  
ในภาพรวม**

ปีงบประมาณ พ.ศ. 2568 มหาวิทยาลัยสุโขทัยธรรมาธิราช มีการดำเนินงานงบประมาณรายจ่ายประจำปี (เงินงบประมาณแผ่นดิน) ภายใต้ยุทธศาสตร์ด้านการพัฒนาและเสริมสร้างศักยภาพทรัพยากรมนุษย์ แผนงานยุทธศาสตร์พัฒนาศักยภาพคนตลอดช่วงชีวิต จำนวน 2 ผลผลิต (จำนวน 10 ตัวชี้วัด) ร้อยละประสิทธิผลของตัวชี้วัดภายใต้งบประมาณแผ่นดิน (แผนงาน) คิดเป็นร้อยละ 89.36 ประกอบด้วย (1) ผลผลิตผู้สำเร็จการศึกษาด้านวิทยาศาสตร์และเทคโนโลยี จำนวน 5 ตัวชี้วัด ร้อยละความสำเร็จภาพรวมฯ คิดเป็นร้อยละ 80.73 (2) ผลผลิตผู้สำเร็จการศึกษาด้านสังคมศาสตร์ จำนวน 5 ตัวชี้วัด ร้อยละความสำเร็จภาพรวมฯ คิดเป็นร้อยละ 97.98 ร้อยละประสิทธิภาพการเบิกจ่ายงบประมาณแผ่นดิน (แผนงาน) มีงบประมาณที่ได้รับจัดสรรต้นปี จำนวนทั้งสิ้น 692.1187 ล้านบาท แผนการใช้จ่ายงบประมาณ ไตรมาสที่ 1 - 4 (ตุลาคม 2567 - กันยายน 2568) จำนวน 692.1187 ล้านบาท ผลการเบิกจ่ายงบประมาณ มีงบประมาณที่เบิกจ่าย ณ ไตรมาสที่ 1 - 4 จำนวนทั้งสิ้น 661.1604 ล้านบาท ร้อยละการเบิกจ่ายในภาพรวม คิดเป็นร้อยละ 95.53 ดังแสดงในภาพที่ 1

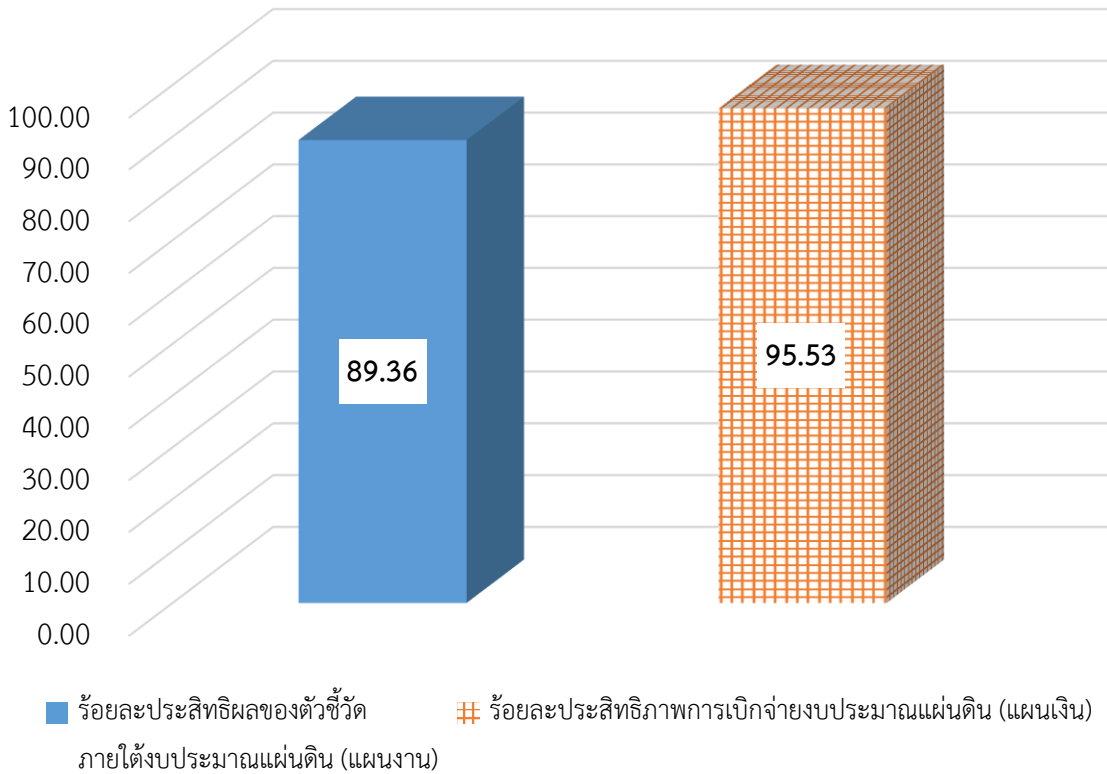
การเปรียบเทียบประสิทธิผล (แผนงาน/ผลผลิต/โครงการ)

ตัวชี้วัดภายใต้เงินงบประมาณแผ่นดิน

และประสิทธิภาพการเบิกจ่ายงบประมาณรายจ่ายประจำปี เงินงบประมาณแผ่นดิน

ประจำปีงบประมาณ พ.ศ. 2568 รอบ 12 เดือน (ตุลาคม 2567 - กันยายน 2568)

ระดับมหาวิทยาลัย ในภาพรวม



ภาพที่ 1 การเปรียบเทียบประสิทธิผล (แผนงาน/ผลผลิต/โครงการ) (เงินงบประมาณแผ่นดิน) และประสิทธิภาพการเบิกจ่ายงบประมาณรายจ่ายประจำปี (เงินงบประมาณแผ่นดิน) ประจำปีงบประมาณ พ.ศ. 2568 รอบ 12 เดือน (ตุลาคม 2567 - กันยายน 2568) ระดับมหาวิทยาลัย ในภาพรวม

## 2.2 การประเมินประสิทธิผล (แผนงาน/ผลผลิต/โครงการ) ประจำปีงบประมาณ พ.ศ. 2568

รอบ 12 เดือน (ตุลาคม 2567 - กันยายน 2568) ระดับมหาวิทยาลัย จากงบประมาณรายจ่ายเงินรายได้

ปีงบประมาณ พ.ศ. 2568 มหาวิทยาลัยสุโขทัยธรรมาธิราช มีการดำเนินงานงบประมาณรายจ่ายเงินรายได้ของมหาวิทยาลัย ภายใต้ภารกิจหลักระดับมหาวิทยาลัย ในรอบ 12 เดือน จำนวน 5 พันธกิจ จำนวน 38 ตัวชี้วัด

จากผลการดำเนินงาน พบว่า มหาวิทยาลัยสามารถดำเนินงานได้ตามเป้าหมายที่กำหนดไว้ในทุกตัวชี้วัด มีร้อยละความสำเร็จของการดำเนินงานตามตัวชี้วัดในภาพรวม คิดเป็นร้อยละ 92.19 คะแนนการประเมินตามเกณฑ์ที่ 4.60 ซึ่งอยู่ในระดับดีมาก ดังแสดงในตารางที่ 4

### ตารางที่ 4 การประเมินประสิทธิผล (แผนงาน/ผลผลิต/โครงการ) ประจำปีงบประมาณ พ.ศ. 2568

รอบ 12 เดือน (ตุลาคม 2567 - กันยายน 2568) ระดับมหาวิทยาลัย จำแนกตามรายพันธกิจในภาพรวม

พันธกิจ	สถานะตัวชี้วัดระดับมหาวิทยาลัย					ร้อยละความสำเร็จ ผลการดำเนินงาน ตามตัวชี้วัด	ระดับคะแนน การประเมินตามเกณฑ์
	จำนวนตัวชี้วัดทั้งหมด	จำนวนตัวชี้วัดที่ยกเว้น	จำนวนตัวชี้วัดที่วัดและประเมินผล	จำนวนตัวชี้วัดที่สำเร็จ	จำนวนตัวชี้วัดที่ไม่สำเร็จ		
<b>พันธกิจที่ 1</b> ด้านจัดให้มีการศึกษาอย่างต่อเนื่องตลอดชีวิต	11 (ตัวชี้วัดที่ 1 - 11)	1 (ตัวชี้วัดที่ 3)	10 (ตัวชี้วัดที่ 1,2,4,5,6,7,8,9,10,11)	9 (ตัวชี้วัดที่ 2,4,5,6,7,8,9,10,11)	1 (ตัวชี้วัดที่ 1)	99.88	4.98 (ระดับดีมาก)
<b>พันธกิจที่ 2</b> ด้านวิจัยพัฒนาองค์ความรู้ และนวัตกรรมเพื่อใช้ในการพัฒนาบุคคล ชุมชน สังคมและประเทศ	10 (ตัวชี้วัดที่ 12 - 21)	1 (ตัวชี้วัดที่ 20)	9 (ตัวชี้วัดที่ 12,13,14,15,16,17,18,19,21)	6 (ตัวชี้วัดที่ 12,13,16,17,18,19,)	3 (ตัวชี้วัดที่ 14,15,21)	79.48	3.96 (ระดับดี)
<b>พันธกิจที่ 3</b> ด้านบริการวิชาการ เพื่อบูรณาการความรู้ไปใช้ประโยชน์ต่อชุมชน สังคม และประเทศ ให้มีคั้ง และยั่งยืน	6 (ตัวชี้วัดที่ 22 - 27)	-	6 (ตัวชี้วัดที่ 22 - 27)	6 (ตัวชี้วัดที่ 22 - 27)	-	100.00	5.00 (ระดับดีเยี่ยม)
<b>พันธกิจที่ 4</b> ด้านเรียนรู้อนุรักษ์ ฟื้นฟู สืบสาน และเผยแพร่ศิลปะและวัฒนธรรม							

พันธกิจ	สถานะตัวชี้วัดระดับมหาวิทยาลัย					ร้อยละ ความสำเร็จ ผลการ ดำเนินงาน ตามตัวชี้วัด	ระดับ คะแนน การประเมิน ตามเกณฑ์
	จำนวน ตัวชี้วัด ทั้งหมด	จำนวน ตัวชี้วัด ที่ยกเว้น	จำนวน ตัวชี้วัด ที่วัดและ ประเมินผล	จำนวน ตัวชี้วัด ที่สำเร็จ	จำนวน ตัวชี้วัด ที่ไม่สำเร็จ		
พันธกิจที่ 5 ด้านพัฒนา องค์กรให้มั่นคง มั่งคั่ง ยั่งยืน และ มีธรรมาภิบาล	11 <small>(ตัวชี้วัดที่ 28 - 38)</small>	-	11 <small>(ตัวชี้วัดที่ 28 - 38)</small>	7 <small>(ตัวชี้วัดที่ 28,29,30,31, 32,34,35)</small>	4 <small>(ตัวชี้วัดที่ 33,36,37,38)</small>	88.64	4.43  (ระดับดีมาก)
รวม	38	2	36	28	8	92.19	4.60  (ระดับดีมาก)

### 2.2.1 พันธกิจที่ 1 ด้านจัดให้มีการศึกษาอย่างต่อเนื่องตลอดชีวิต

แนวนโยบายการพัฒนา มสธ. ประจำปีงบประมาณ 2568 ภายใต้พันธกิจที่ 1 มหาวิทยาลัยให้ความสำคัญการจัดการเรียนการสอนผ่านตัวชี้วัดที่สำคัญระดับมหาวิทยาลัย โดยมุ่งเน้นการพัฒนาและปรับปรุงหลักสูตรอย่างต่อเนื่องในทุกระดับ โดยสอดคล้องกับเป้าหมายการจัดการศึกษา และสนับสนุนการเรียนรู้ที่หลากหลาย ทั้งผ่านการพัฒนาร่วมกับหน่วยงานภายนอก ภาครัฐและเอกชน รวมถึงการจัดทำหลักสูตรสหวิทยาการ ข้ามศาสตร์ ข้ามสถาบัน และหลักสูตรระยะสั้น เช่น ReSkill, UpSkill, Skill-mapping และ Microcredit เพื่อส่งเสริมการเรียนรู้ตลอดชีวิต และการจัดการเรียนการสอนในรูปแบบออนไลน์ การรับนักศึกษาใหม่ มีการวางแผนและติดตามอย่างเป็นระบบ โดยใช้ข้อมูลเชิงวิเคราะห์เพื่อให้การลงทะเบียนเป็นไปตามเป้าหมาย บัณฑิตของมหาวิทยาลัยในทุกระดับมีคุณภาพตามกรอบมาตรฐานคุณวุฒิระดับอุดมศึกษาแห่งชาติ และสามารถประยุกต์ใช้ความรู้ในการทำงานได้อย่างมีประสิทธิภาพ ความพึงพอใจของนักศึกษาต่อการเรียนการสอนและบริการของมหาวิทยาลัยอยู่ในระดับดี สะท้อนถึงคุณภาพของระบบการศึกษาโดยรวม

ผลการประเมินประสิทธิผลของแผนงานตามนโยบาย/แนวทางการพัฒนา มสธ. และเป้าหมายตัวชี้วัดที่สำคัญระดับมหาวิทยาลัย พันธกิจที่ 1 ด้านจัดให้มีการศึกษาอย่างต่อเนื่องตลอดชีวิต ในภาพรวม ประจำปีงบประมาณ พ.ศ. 2568 รอบ 12 เดือน (ตุลาคม 2567 – กันยายน 2568) มีจำนวนตัวชี้วัดทั้งหมด 11 ตัวชี้วัด (ตัวชี้วัดที่ 1 - 11) ความสำเร็จในภาพรวม คิดเป็นร้อยละ 99.88 คะแนนการประเมินตามเกณฑ์ที่ 4.98 ซึ่งอยู่ในระดับดีมาก ดังแสดงในตารางที่ 5

**ตารางที่ 5** ผลการดำเนินงานระดับมหาวิทยาลัย พันธกิจที่ 1 ด้านการจัดให้มีการศึกษาอย่างต่อเนื่อง

ตลอดชีวิต ประจำปีงบประมาณ พ.ศ. 2568 รอบ 12 เดือน (ตุลาคม 2567 – กันยายน 2568)

ชื่อตัวชี้วัด	หน่วย นับ	เป้าหมาย 12 เดือน  (ร้อยละของแผน)	ผลการ ดำเนินงาน	ร้อยละความ สำเร็จ ผลการ ดำเนินงาน ตามตัวชี้วัด (ร้อยละของผล)	ระดับคะแนน การประเมิน ตามเกณฑ์	ผู้รับผิดชอบ	
						หลัก	รอง
<b>พันธกิจด้านการจัดให้มีการศึกษาอย่างต่อเนื่องตลอดชีวิต (ข้อที่ 1 – 11)</b>							
ตัวชี้วัดที่ 1. ร้อยละของ จำนวนหลักสูตรที่ได้รับการ พัฒนา / ปรับปรุงเพื่อเปิด สอน เทียบกับเป้าหมาย การจัดการศึกษา						ฝ่าย การศึกษา สาขาวิชา	
ภาคการศึกษา 2/2567	ร้อยละ	100.00	100.00	100.00	5.00		
ภาคการศึกษา 1/2568	ร้อยละ	90.00	88.24	98.04	4.89		
ตัวชี้วัดที่ 2. ร้อยละ ของจำนวนชุดวิชา ที่ได้รับการผลิต/ ปรับปรุง เพื่อเปิดสอน เทียบกับ เป้าหมายการจัดการศึกษา						ฝ่าย การศึกษา สาขาวิชา	
ภาคการศึกษา 2/2567	ร้อยละ	90.00	100.00	100.00	5.00		
ภาคการศึกษา 1/2568	ร้อยละ	90.00	100.00	100.00	5.00		
3. ร้อยละของจำนวน หลักสูตรที่ครบเกณฑ์การ ประเมินและปรับปรุง หลักสูตรปี 2567 ดำเนินการปรับปรุง หลักสูตรตามแผน	ร้อยละ	100.00	100.00	ยกเว้น	ยกเว้น	ฝ่าย การศึกษา สาขาวิชา	
4. มีการพัฒนาหลักสูตร ร่วมมือกับหน่วยงานภาครัฐ ภาคเอกชน, หลักสูตรสหวิทยาการ, หลักสูตรข้ามสถาบัน ข้ามศาสตร์, หลักสูตร ReSkill Up -Skill Non Degree, Skill-mapping, Microcredit	มี / ไม่มี	มี	100.00	มี	5.00	ฝ่าย การศึกษา สาขาวิชา	

ชื่อตัวชี้วัด	หน่วย นับ	เป้าหมาย 12 เดือน  (ร้อยละของแผน)	ผลการ ดำเนินงาน	ร้อยละความ สำเร็จ ผลการ ดำเนินงาน ตามตัวชี้วัด (ร้อยละของผล)	ระดับคะแนน การประเมิน ตามเกณฑ์	ผู้รับผิดชอบ	
						หลัก	รอง
ตัวชี้วัดที่ 5. จำนวน ชุดวิชาที่สามารถจัดการ เรียนการสอนเป็นออนไลน์ สมบูรณ์แบบเมื่อเทียบกับ ภาคการศึกษาเดียวกันใน ปีที่ผ่านมา						ฝ่าย การศึกษา สาขาวิชา	สพ. / สบ. / สทศ. (รายงาน)
ภาคการศึกษา 2/2567	ชุดวิชา	เพิ่มขึ้น	เพิ่มขึ้น	100.00	5.00		
ภาคการศึกษา 1/2568	ชุดวิชา	เพิ่มขึ้น	เพิ่มขึ้น	100.00	5.00		
ตัวชี้วัดที่ 6. ร้อยละของ จำนวนนักศึกษาใหม่ เมื่อเทียบกับประมาณการ						ฝ่าย การศึกษา สาขาวิชา	สสอ./สบศ. และ ศวช./ สบท.ภผ. (รายงาน)
ภาคการศึกษา 2/2567	ร้อยละ	80.00	146.82	100.00	5.00		
ภาคการศึกษา 1/2568	ร้อยละ	80.00	123.10	100.00	5.00		
ตัวชี้วัดที่ 7. ร้อยละของ จำนวนนักศึกษาลงทะเบียน เมื่อเทียบกับประมาณการ						ฝ่าย การศึกษา สาขาวิชา	สสอ./สบศ. และ ศวช./ สบท.ภผ. (รายงาน)
ภาคการศึกษา 2/2567	ร้อยละ	80.00	118.87	100.00	5.00		
ภาคการศึกษา 1/2568	ร้อยละ	80.00	114.76	100.00	5.00		
8. ร้อยละของการสอบผ่าน ของนักศึกษาระดับปริญญา ตรีที่เข้ารับอบรม เมื่อเทียบ กับจำนวนนักศึกษาที่ ลงทะเบียน						ฝ่าย การศึกษา สาขาวิชา	สทท. / สบศ. (รายงาน)
ก 2 ภาคการศึกษา 1/2567	ร้อยละ	80.00	83.59	100.00	5.00		
ก 3 ภาคการศึกษา 2/2567	ร้อยละ	80.00	84.70	100.00	5.00		
9. คะแนนเฉลี่ยของการนำ ความรู้ไปประยุกต์ใช้ของ ผู้สำเร็จการศึกษา	คะแนน เฉลี่ย	4.00	4.30	100.00	5.00	ฝ่าย การศึกษา สาขาวิชา	สวจ. (รายงาน)
10. คุณภาพของบัณฑิต ปริญญาตรี โท และเอก ตามกรอบมาตรฐาน คุณวุฒิระดับอุดมศึกษา แห่งชาติ	คะแนน เฉลี่ย	4.50	4.67	100.00	5.00	ฝ่าย การศึกษา สาขาวิชา	สบท./สว. (รายงาน)
11. คะแนนความพึงพอใจ ของนักศึกษาต่อการจัดการ เรียนการสอน และการ ให้บริการของมหาวิทยาลัย	คะแนน เฉลี่ย	4.00	4.62	100.00	5.00	ฝ่าย การศึกษา สาขาวิชา	สว. / สบศ.และ ศวช.สบท. / สทศ.

ชื่อตัวชี้วัด	หน่วย นับ	เป้าหมาย 12 เดือน  (ร้อยละของแผน)	ผลการ ดำเนินงาน	ร้อยละความ สำเร็จ ผลการ ดำเนินงาน ตามตัวชี้วัด (ร้อยละของผล)	ระดับคะแนน การประเมิน ตามเกณฑ์	ผู้รับผิดชอบ	
						หลัก	รอง
ร้อยละเฉลี่ยความสำเร็จในภาพรวมของพันธกิจที่ 1				99.88	4.98 (ดีมาก)	-	-

หมายเหตุ: ผลการดำเนินงานตามตัวชี้วัดที่มีร้อยละความสำเร็จเกินกว่า 100.00 จะถูกปรับค่าลงให้เท่ากับร้อยละ 100.00 เพื่อให้เป็นไปตามหลักเกณฑ์การรายงานผลที่สอดคล้องกับค่าเป้าหมาย และสะท้อนผลการดำเนินงานเฉลี่ยของพันธกิจในภาพรวม ทั้งนี้ รายละเอียดเพิ่มเติมสามารถศึกษาจากคำอธิบายประกอบของแต่ละตัวชี้วัด

### ตัวชี้วัด 1 ร้อยละของจำนวนหลักสูตรที่ได้รับการพัฒนา/ปรับปรุงเพื่อเปิดสอน เทียบกับ เป้าหมายการจัดการศึกษา

ผลการดำเนินงานรอบ 6 เดือน ภาคการศึกษา 2/2567 มีค่าเป้าหมาย (จำนวน 11 หลักสูตร) ตามค่าเป้าหมายด้านการจัดการศึกษาประจำปีงบประมาณ พ.ศ. 2568 ฉบับได้รับความเห็นชอบจากที่ประชุมสภามหาวิทยาลัยครั้งที่ 11/2567 วันที่ 29 สิงหาคม 2567 มีค่าเป้าหมายจำนวนหลักสูตรที่ได้รับการพัฒนา/ปรับปรุงเพื่อเปิดสอน เทียบกับเป้าหมายการจัดการศึกษา ปีการศึกษา 2568 มีค่าเป้าหมายจำนวน 11 หลักสูตร (ร้อยละ 100.00) มีผลการดำเนินงาน จำนวน 11 หลักสูตร ซึ่งมีผลการดำเนินงานเป็นไปตามเป้าหมายที่กำหนด คิดเป็นร้อยละ 100.00 ดังแสดงในตารางที่ 6

#### ตารางที่ 6 ผลการดำเนินงานหลักสูตรที่ปรับปรุงใหม่และเปิดสอนครั้งแรก ภาคการศึกษา 2/2567

หน่วยนับ : หลักสูตร

ประเภทหลักสูตร/ระดับการศึกษาตาม เป้าหมายการจัดการศึกษา	ค่าเป้าหมาย	ผลการดำเนินงาน	คำอธิบายผลการดำเนินงาน
ระดับต่ำกว่าปริญญาตรี	7	7	
1) หลักสูตรประกาศนียบัตรวิชาชีพ วิชาภาษาอังกฤษเฉพาะอาชีพ (ศป.)	1	1	1) หลักสูตรประกาศนียบัตรวิชาชีพวิชาภาษาอังกฤษเฉพาะอาชีพหลักสูตรปรับปรุง พ.ศ. 2557
2) หลักสูตรประกาศนียบัตรวิชาชีพ วิชาศึกษาทั่วไป (ศป.)	1	1	2) หลักสูตรประกาศนียบัตรวิชาชีพ วิชาศึกษาทั่วไป (ศป.) หลักสูตรปรับปรุง พ.ศ. 2567
3) หลักสูตรประกาศนียบัตรส่งเสริมและ พัฒนาการเกษตร (กส.)	1	1	3) หลักสูตรประกาศนียบัตรส่งเสริมและพัฒนาการเกษตร หลักสูตรปรับปรุง พ.ศ. 2567
4) หลักสูตรประกาศนียบัตรการจัดการการ ผลิตผักในระบบเกษตรอัจฉริยะ (กส.)	1	1	4) หลักสูตรประกาศนียบัตรการจัดการการผลิตผักในระบบเกษตรอัจฉริยะ หลักสูตรปรับปรุง พ.ศ. 2567
5) หลักสูตรประกาศนียบัตรการจัดการ การผลิตพืชไร่และพืชอาหารสัตว์เชิงธุรกิจ (กส.)	1	1	5) หลักสูตรประกาศนียบัตรการจัดการการผลิตพืชไร่และพืชอาหารสัตว์เชิงธุรกิจหลักสูตรปรับปรุง พ.ศ. 2567
6) หลักสูตรประกาศนียบัตร การจัดการการผลิตไม้ประดับและ	1	1	6) หลักสูตรประกาศนียบัตรการจัดการการผลิตไม้ประดับและภูมิทัศน์เชิงธุรกิจ

ประเภทหลักสูตร/ระดับการศึกษาตาม เป้าหมายการจัดการศึกษา	ค่าเป้าหมาย	ผลการดำเนินงาน	คำอธิบายผลการดำเนินงาน
ภูมิทัศน์เชิงธุรกิจ (กส.)			หลักสูตรปรับปรุง พ.ศ. 2567
7) หลักสูตรประกาศนียบัตรการจัดการการผลิตไม้ผลในระบบเกษตรอัจฉริยะ (กส.)	1	1	7) หลักสูตรประกาศนียบัตรการจัดการการผลิตไม้ผลในระบบเกษตรอัจฉริยะ หลักสูตรปรับปรุง พ.ศ. 2567
ระดับปริญญาตรี	-	-	ไม่มีการกำหนดเป้าหมายหลักสูตรที่ปรับปรุงใหม่และเปิดสอนครั้งแรก
ระดับประกาศนียบัตรบัณฑิต	-	-	ไม่มีการกำหนดเป้าหมายหลักสูตรที่ปรับปรุงใหม่และเปิดสอนครั้งแรก
ระดับปริญญาโท	1	1	
1) หลักสูตรศึกษาศาสตรมหาบัณฑิต แขนงวิชาหลักสูตรและการสอน (ศษ.)	1	1	หลักสูตรศึกษาศาสตรมหาบัณฑิต แขนงวิชาหลักสูตรและการสอน หลักสูตรปรับปรุง พ.ศ. 2567
ระดับปริญญาเอก	3	3	
1) หลักสูตรนิติศาสตรดุษฎีบัณฑิต วิชาเอกนิติศาสตร์ (นต.)	1	1	1) หลักสูตรนิติศาสตรดุษฎีบัณฑิต หลักสูตรปรับปรุง พ.ศ. 2567
2) หลักสูตรปรัชญาดุษฎีบัณฑิต วิชาเอกการจัดการการผลิตพืชและการพัฒนา (กส.)	1	1	2) หลักสูตรปรัชญาดุษฎีบัณฑิต วิชาเอกการจัดการการผลิตพืชและการพัฒนา หลักสูตรปรับปรุง พ.ศ. 2567
3) หลักสูตรปรัชญาดุษฎีบัณฑิต แขนงวิชานวัตกรรมการสื่อสารทาง การเมืองและการปกครองท้องถิ่น (นต.)	1	1	3) หลักสูตรปรัชญาดุษฎีบัณฑิต แขนงวิชานวัตกรรมการสื่อสารทางการเมืองและการปกครองท้องถิ่น หลักสูตรปรับปรุง พ.ศ. 2567
<b>รวม</b>	<b>11</b>	<b>11</b>	

ที่มา: งานสารสนเทศยุทธศาสตร์ กองแผนงาน, “หลักสูตรที่เปิดรับนักศึกษาใหม่ในปีการศึกษา 2567” สำนักวิชาการ, ณ วันที่ 2 กันยายน 2567

**ผลการดำเนินงานรอบ 12 เดือน ภาคการศึกษา 1/2568 มีค่าเป้าหมาย (จำนวน 22 หลักสูตร)** ตามค่าเป้าหมายด้านการจัดการศึกษาประจำปีงบประมาณ พ.ศ. 2568 ฉบับได้รับความเห็นชอบจากที่ประชุมสภามหาวิทยาลัยครั้งที่ 11/2567 วันที่ 29 สิงหาคม 2567 มีค่าเป้าหมายจำนวนหลักสูตรที่ได้รับการพัฒนา/ปรับปรุงเพื่อเปิดสอน เทียบกับเป้าหมายการจัดการศึกษา ปีการศึกษา 2568 มีค่าเป้าหมายภาพรวมจำนวน 22 หลักสูตร (ร้อยละ 90.00) มีผลการดำเนินงานภาพรวมจำนวน 17 หลักสูตร ซึ่งมีผลการดำเนินงานเป็นไปตามเป้าหมายที่กำหนด คิดเป็นร้อยละ 98.04 มีรายละเอียดดังนี้

1) **หลักสูตรที่พัฒนาใหม่และเปิดสอนครั้งแรก** มีค่าเป้าหมายหลักสูตรที่พัฒนาใหม่และเปิดสอนภาคการศึกษา 1/2568 จำนวน 5 หลักสูตร มีผลการดำเนินงาน จำนวน 2 หลักสูตร ดังแสดงในตารางที่ 7

ตารางที่ 7 ผลการดำเนินงานหลักสูตรที่พัฒนาใหม่และเปิดสอนครั้งแรก ภาคการศึกษา 1/2568

หน่วยนับ : หลักสูตร

ประเภทหลักสูตร/ระดับการศึกษาตาม เป้าหมายการจัดการศึกษา	ค่าเป้าหมาย	ผลการดำเนินงาน	คำอธิบายผลการดำเนินงาน
<b>ระดับต่ำกว่าปริญญาตรี</b>	<b>2</b>	<b>2</b>	
1) หลักสูตรประกาศนียบัตร วิทยาการข้อมูล (วท.)	1	1	1) หลักสูตรประกาศนียบัตรวิทยาการข้อมูล รหัส 96321 หลักสูตรใหม่ พ.ศ. 2568
2) หลักสูตรประกาศนียบัตร นวัตกรรมและกลยุทธ์ผลิตภัณฑ์ (วท.)	1	1	2) หลักสูตรประกาศนียบัตรนวัตกรรม และกลยุทธ์ผลิตภัณฑ์ รหัส 96121 หลักสูตรใหม่ พ.ศ. 2568
<b>ระดับปริญญาตรี</b>	<b>-</b>	<b>-</b>	ไม่มีการกำหนดเป้าหมายหลักสูตรที่พัฒนาใหม่และเปิดสอน ครั้งแรก
<b>ระดับปริญญาโท</b>	<b>1</b>	<b>0</b>	
1) หลักสูตรเศรษฐศาสตรมหาบัณฑิต วิชาเอก เศรษฐศาสตร์ประยุกต์สำหรับผู้ประกอบการ (ศศ.)	1	0	ไม่พบหลักฐานการเปิดสอน
<b>ระดับปริญญาเอก</b>	<b>2</b>	<b>0</b>	
1) หลักสูตรปรัชญาดุษฎีบัณฑิต แขนงวิชาการจัดการเทคโนโลยีดิจิทัลและ วิศวกรรม (หลักสูตรมหาวิทยาลัย) (วท.)	1	0	ไม่พบหลักฐานการเปิดสอน
2) หลักสูตรปรัชญาดุษฎีบัณฑิต วิชาเอกเศรษฐศาสตร์ (ศศ.)	1	0	ไม่พบหลักฐานการเปิดสอน
<b>รวม</b>	<b>5</b>	<b>2</b>	

ที่มา: งานสารสนเทศยุทธศาสตร์ กองแผนงาน, “หลักสูตรที่เปิดรับนักศึกษาใหม่ในปีการศึกษา 2568” สำนักวิชาการ, ณ วันที่ 5 สิงหาคม 2568

2) หลักสูตรที่ปรับปรุงใหม่และเปิดสอนครั้งแรก

มีค่าเป้าหมายหลักสูตรที่ปรับปรุงใหม่และเปิดสอนครั้งแรกของภาคการศึกษา 1/2568 จำนวน  
หลักสูตร 17 หลักสูตร มีผลการดำเนินงานจำนวน 15 หลักสูตร ดังแสดงในตารางที่ 8

ตารางที่ 8 ตารางแสดงผลการดำเนินงานหลักสูตรที่ปรับปรุงใหม่และเปิดสอนครั้งแรก ภาคการศึกษา 1/2568

หน่วยนับ : หลักสูตร

ประเภทหลักสูตร/ระดับการศึกษาตาม เป้าหมายการจัดการศึกษา	ค่าเป้าหมาย	ผลการ ดำเนินงาน	คำอธิบายผลการดำเนินงาน
<b>ระดับต่ำกว่าปริญญาตรี</b>	<b>4</b>	<b>3</b>	
1) หลักสูตรประกาศนียบัตรวิชาชีพ วิชาภาษาไทย (ศป.)	1	1	1) หลักสูตรประกาศนียบัตรวิชาภาษาไทย รหัส 10011 หลักสูตรใหม่ พ.ศ. 2563
2) หลักสูตรประกาศนียบัตร วิชาสังคมและวัฒนธรรมไทย (ศป.)	1	1	2) หลักสูตรประกาศนียบัตรวิชาสังคมและวัฒนธรรม ไทย รหัส 10021 หลักสูตรปรับปรุง พ.ศ. 2568
3) หลักสูตรประกาศนียบัตรการโปรแกรม คอมพิวเตอร์ (วท.)	1	1	3) หลักสูตรประกาศนียบัตรการโปรแกรมคอมพิวเตอร์ รหัส 96311 หลักสูตรปรับปรุง พ.ศ. 2568
4) หลักสูตรประกาศนียบัตรวิชาชีพ	1	-	ไม่พบหลักฐานการเปิดสอน

ประเภทหลักสูตร/ระดับการศึกษาตาม เป้าหมายการจัดการศึกษา	ค่าเป้าหมาย	ผลการ ดำเนินงาน	คำอธิบายผลการดำเนินงาน
นิเทศศาสตร์ (การสื่อสารดิจิทัล) (นศ.)			
<b>ระดับปริญญาตรี</b>	<b>8</b>	<b>7</b>	
1) หลักสูตรศึกษาศาสตรบัณฑิต แขนงวิชาการวัดและประเมินผลการศึกษา (ศษ.)	1	-	ไม่พบหลักฐานการเปิดสอน
2) หลักสูตรศิลปศาสตรบัณฑิต วิชาเอกเทคโนโลยีและสื่อสารการศึกษา (ศษ.)	1	1	2) หลักสูตรศิลปศาสตรบัณฑิต วิชาเอกเทคโนโลยีและสื่อสารการศึกษา รหัส 20024 หลักสูตรปรับปรุง พ.ศ. 2568
3) หลักสูตรศิลปศาสตรบัณฑิต วิชาเอกการแนะแนวและการปรึกษา เชิงจิตวิทยา (ศษ.)	1	1	3) หลักสูตรศิลปศาสตรบัณฑิต วิชาเอกการแนะแนวและการปรึกษา เชิงจิตวิทยา รหัส 20014 หลักสูตรปรับปรุง พ.ศ. 2568
4) หลักสูตรศิลปศาสตรบัณฑิต วิชาเอกการเรียนรู้ตลอดชีวิต (ศษ.)	1	1	4) หลักสูตรศิลปศาสตรบัณฑิต วิชาเอกการส่งเสริมการเรียนรู้ตลอดชีวิต รหัส 20044 หลักสูตรปรับปรุง พ.ศ. 2568
5) หลักสูตรเทคโนโลยีบัณฑิต วิชาเอกการจัดการก่อสร้าง (วจ.)	1	1	5) หลักสูตรเทคโนโลยีบัณฑิต วิชาเอกการจัดการงานก่อสร้าง (ต่อเนื่อง) รหัส 30142 หลักสูตรปรับปรุง พ.ศ. 2568
6) หลักสูตรรัฐศาสตรบัณฑิต แขนงวิชาการเมืองการปกครอง (รศ.)	1	1	6) หลักสูตรรัฐศาสตรบัณฑิต แขนงวิชาการเมืองการปกครอง รหัส 80414 หลักสูตรปรับปรุง พ.ศ. 2568
7) หลักสูตรรัฐศาสตรบัณฑิต แขนงวิชาความสัมพันธ์ระหว่างประเทศ (รศ.)	1	1	7) หลักสูตรรัฐศาสตรบัณฑิต แขนงวิชาความสัมพันธ์ระหว่างประเทศ รหัส 80314 หลักสูตรปรับปรุง พ.ศ. 2568
8) หลักสูตรนิเทศศาสตรบัณฑิต แขนงวิชาการสื่อสารดิจิทัล (นศ.)	1	1	8) หลักสูตรนิเทศศาสตรบัณฑิต แขนงวิชาการสื่อสารดิจิทัล รหัส 15314 หลักสูตรปรับปรุง พ.ศ. 2565
<b>ระดับประกาศนียบัตรบัณฑิต</b>	<b>1</b>	<b>1</b>	
1) หลักสูตรประกาศนียบัตรบัณฑิต แขนงวิชาหลักสูตรและการสอน (ศษ.)	1	1	1) หลักสูตรศึกษาศาสตรมหาบัณฑิต แขนงวิชาการวัดและประเมินผลการศึกษา หลักสูตรปรับปรุง พ.ศ. 2567
<b>ระดับปริญญาโท</b>	<b>2</b>	<b>2</b>	
1) หลักสูตรศึกษาศาสตรมหาบัณฑิต แขนงวิชาการวัดและประเมินผลการศึกษา (ศษ.)	1	1	1) หลักสูตรศึกษาศาสตรมหาบัณฑิต แขนงวิชาการวัดและประเมินผลการศึกษา หลักสูตรปรับปรุง พ.ศ. 2567
2) หลักสูตรบริหารธุรกิจมหาบัณฑิต (วจ.)	1	1	2) หลักสูตรบริหารธุรกิจมหาบัณฑิต หลักสูตรปรับปรุง พ.ศ. 2568
<b>ระดับปริญญาเอก</b>	<b>2</b>	<b>2</b>	
1) หลักสูตรปรัชญาดุษฎีบัณฑิต	1	1	หลักสูตรปรัชญาดุษฎีบัณฑิต แขนงวิชาการวัดและประเมินผลการศึกษา

ประเภทหลักสูตร/ระดับการศึกษาตาม เป้าหมายการจัดการศึกษา	ค่าเป้าหมาย	ผลการ ดำเนินงาน	คำอธิบายผลการดำเนินงาน
แขนงวิชาการวัดและประเมินผลการศึกษา (ศษ.)			หลักสูตรปรับปรุง พ.ศ. 2568
2) หลักสูตรปรัชญาดุษฎีบัณฑิต แขนงวิชารัฐประศาสนศาสตร์ (ว.จ.)	1	1	หลักสูตรปรัชญาดุษฎีบัณฑิต แขนงวิชารัฐประศาสนศาสตร์ หลักสูตรปรับปรุง พ.ศ. 2568
รวม	17	15	

ที่มา: งานสารสนเทศศาสตร์ กองแผนงาน, “หลักสูตรที่เปิดรับนักศึกษาใหม่ในปีการศึกษา 2568” สำนักวิชาการ, ณ วันที่ 5 สิงหาคม 2568

## ตัวชี้วัดที่ 2 ร้อยละของจำนวนชุดวิชาที่ได้รับการผลิต / ปรับปรุงเพื่อเปิดสอน เทียบกับ เป้าหมายการจัดการศึกษา

ผลการดำเนินงานรอบ 6 เดือน ร้อยละของจำนวนชุดวิชาที่ได้รับการผลิต/ ปรับปรุง เพื่อเปิดสอน เทียบกับเป้าหมายการจัดการศึกษา ภาคการศึกษา 2/2567 แต่เนื่องด้วย ตามมติที่ประชุมสภาวิชาการมีการเลื่อนการผลิต/การปรับปรุงชุดวิชาการผลิต จึงมีการปรับค่าเป้าหมายการวัดและประเมินผล ตามความก้าวหน้าของระบบสารสนเทศการบริหารชุดวิชา จึงมีค่าเป้าหมายจำนวน 23 ชุดวิชา มีผลการดำเนินงาน ในภาคการศึกษา 2/2567 มีจำนวนชุดวิชาที่ได้รับการผลิต/ ปรับปรุง จำนวน 23 ชุดวิชา ซึ่งมีผลการดำเนินงานเป็นไปตามค่าเป้าหมายที่วางไว้ (ร้อยละ 100.00) ดังแสดงในตารางที่ 9

## ตารางที่ 9 ผลการดำเนินงานของจำนวนชุดวิชาที่ได้รับการผลิต/ ปรับปรุง เพื่อเปิดสอน เทียบกับเป้าหมาย การจัดการศึกษา ภาคการศึกษา 2/2567

หน่วยนับ : ชุดวิชา

ชุดวิชาผลิตใหม่/ ปรับปรุงใหม่	ค่าเป้าหมาย ตามระบบ สารสนเทศการ บริหารชุดวิชา	ผลการ ดำเนิน งาน	ร้อยละของ ผลการดำเนินงาน	รายละเอียดผลการดำเนินงาน
สาขาวิชาศิลปศาสตร์	2	2	100.00	(13423) ระบบสารสนเทศสำนักงาน (13737) การจัดการและการวิเคราะห์ข้อมูล ขนาดใหญ่
สาขาวิชาศึกษาศาสตร์	1	1	100.00	(22753) การจัดประสบการณ์การเรียนรู้คณิตศาสตร์
สาขาวิชาวิทยาการจัดการ	4	4	100.00	(32206) เทคนิคเชิงปริมาณเพื่อการจัดการ (32324) การสอบบัญชีและการตรวจสอบภายใน (32331) เทคโนโลยีทางการเงิน และการศึกษาความเป็นไปได้ของโครงการ (33444) การบริหารองค์กรภาครัฐและเอกชน
สาขาวิชานิติศาสตร์	-	-	-	ไม่มีการกำหนดเป้าหมายที่จะผลิต/ปรับปรุง
สาขาวิชาวิทยาศาสตร์สุขภาพ	2	2	100.00	(52312) อนามัยครอบครัวกับงานสาธารณสุข

ชุดวิชาผลิตใหม่/ ปรับปรุงใหม่	ค่าเป้าหมาย ตามระบบ สารสนเทศการ บริหารชุดวิชา	ผลการ ดำเนินงาน	ร้อยละของ ผลการดำเนินงาน	รายละเอียดผลการดำเนินงาน
				(54125) การตรวจวัดและประเมินทางสุขศาสตร์ อุตสาหกรรม
สาขาวิชามนุษยนิเวศศาสตร์	-	-	-	ไม่มีการกำหนดเป้าหมายที่จะผลิต/ปรับปรุง
สาขาวิชาเศรษฐศาสตร์	2	2	100.00	(60341) ไทยในเศรษฐกิจโลก (60725) เศรษฐศาสตร์ทรัพยากรมนุษย์ และการจัดการทรัพยากรมนุษย์ในองค์กร
สาขาวิชารัฐศาสตร์	1	1	100.00	(80111) หลักพื้นฐานการเมืองการปกครองไทย
สาขาวิชาเกษตรศาสตร์ และสหกรณ์	1	1	100.00	(94462) ธุรกิจการเกษตรระหว่างประเทศ
สาขาวิชานิเทศศาสตร์	8	8	100.00	(16466) การประกอบกิจการสื่อสารในยุคดิจิทัล (16455) การสร้างสรรค์คอนเทนต์และสตรีมมิ่ง (15723) การจัดการการสื่อสารเชิงกลยุทธ์ (15716) นวัตกรรมสื่อสาร (15717) การบูรณาการการสื่อสาร (17714) การศึกษาค้นคว้าอิสระ (17904) หลักและทฤษฎีการสื่อสารทางการเมืองและ การปกครองท้องถิ่นชั้นสูง (17905) การวิจัยและการพัฒนานวัตกรรมสื่อสาร ทางการเมืองและการปกครองท้องถิ่นชั้นสูง
สาขาวิชาวิทยาศาสตร์และ เทคโนโลยี	1	1	100.00	(99412) หลักการและการบริหารเครือข่าย
สาขาวิชาพยาบาลศาสตร์	1	1	100.00	(51209) การพยาบาลเด็ก วัยรุ่น และการ ฝึกปฏิบัติการพยาบาล
<b>รวม</b>	<b>23</b>	<b>23</b>	<b>100.00</b>	

ที่มา: ระบบสารสนเทศการบริหารชุดวิชา (STOU e-School), รายงานความก้าวหน้า / สรุปผลต่อชุดวิชาร้อยละ (%) ณ วันที่ 1 เมษายน 2568

**ผลการดำเนินงานรอบ 12 เดือน ร้อยละของจำนวนชุดวิชาที่ได้รับการผลิต/ ปรับปรุง เพื่อเปิดสอน เทียบกับเป้าหมายการจัดการศึกษา ภาคการศึกษา 1/2568 แต่เนื่องด้วย ตามมติที่ประชุม สภาวิชาการมีการเลื่อนการผลิต/การปรับปรุงชุดวิชา จึงมีการปรับค่าเป้าหมายการวัดและประเมินผลตามความก้าวหน้าของระบบสารสนเทศการบริหารชุดวิชา จึงมีค่าเป้าหมายจำนวน 27 ชุดวิชา มีผลการดำเนินงาน ในภาคการศึกษา 1/2568 มีจำนวนชุดวิชาที่ได้รับการผลิต/ ปรับปรุง จำนวน 27 ชุดวิชา ซึ่งมีผลการดำเนินงานเป็นไปตามค่าเป้าหมายที่วางไว้ (ร้อยละ 100.00) ดังแสดงในตารางที่ 10**

ตารางที่ 10 ผลการดำเนินงานด้านจำนวนชุดวิชาที่ได้รับการผลิต/ ปรับปรุง เพื่อเปิดสอนเทียบกับเป้าหมาย  
การจัดการศึกษา ภาคการศึกษา 1/2568

หน่วยนับ : ชุดวิชา

ชุดวิชาผลิตใหม่/ ปรับปรุงใหม่	ค่าเป้าหมาย ตามระบบ สารสนเทศการ บริหาร ชุดวิชา	ผลการ ดำเนินงาน	ร้อยละของ ผลการดำเนินงาน	รายละเอียดผลการดำเนินงาน
สาขาวิชาศิลปศาสตร์	4	4	100.00	(14321) วรรณคดีเบื้องต้น (14424) วรรณคดีโลก (12306) วรรณคดีไทย (13901) มติสารสนเทศศาสตร์
สาขาวิชาศึกษาศาสตร์	2	2	100.00	(22746) สาระและวิธีทางภาษาไทย (22764) การพัฒนาสื่อการเรียนการสอนภาษาอังกฤษ
สาขาวิชาวิทยาการจัดการ	4	4	100.00	(32318) เทคโนโลยีดิจิทัลสำหรับธุรกิจ (32323) ซอฟต์แวร์คอมพิวเตอร์เพื่อการตัดสินใจ ทางการจัดการ (32341) ระบบสารสนเทศเพื่อการจัดการและ วิทยาการข้อมูล (32475) การตลาดระหว่างประเทศและการเป็น ผู้ประกอบการ
สาขาวิชานิติศาสตร์	1	1	100.00	(41317) กฎหมายเกี่ยวกับการบังคับคดีและกฎหมาย ล้มละลาย (54131) กฎหมายและมาตรฐานด้านอาชีวอนามัย ความปลอดภัยและสภาพแวดล้อมในการทำงาน
สาขาวิชาวิทยาศาสตร์สุขภาพ	2	2	100.00	(54131) กฎหมายและมาตรฐานด้านอาชีวอนามัย ความปลอดภัยและสภาพแวดล้อมในการทำงาน 54132) เทคโนโลยีวิศวกรรมความปลอดภัย
สาขาวิชามนุษยนิเวศศาสตร์	2	2	100.00	(71312) สถิติพื้นฐานและการประยุกต์ในงานอาหาร และโภชนาการ (71313) การจัดการสุขลักษณะและความปลอดภัย อาหาร
สาขาวิชาเศรษฐศาสตร์	2	2	100.00	(60731) การจัดการเชิงกลยุทธ์และการบริหาร ความเสี่ยงขององค์กร (60732) ทฤษฎีเศรษฐศาสตร์ขั้นสูง
สาขาวิชารัฐศาสตร์	3	3	100.00	(80102) หลักพื้นฐานทางรัฐศาสตร์ (82322) สังคมโลก (82328) นโยบายสาธารณะในบริบทโลก
สาขาวิชาเกษตรศาสตร์และ สหกรณ์	3	3	100.00	(90406) การจัดการดิน น้ำ และปุ๋ย (93458) การจัดการการผลิตไม้ดอกไม้ประดับ เชิงธุรกิจ (93461) การจัดการผลผลิตและการตลาดสินค้า

ชุดวิชาผลิตใหม่/ ปรับปรุงใหม่	ค่าเป้าหมาย ตามระบบ สารสนเทศการ บริหาร ชุดวิชา	ผลการ ดำเนินงาน	ร้อยละของ ผลการดำเนินงาน	รายละเอียดผลการดำเนินงาน
				ปศุสัตว์
สาขาวิชานิเทศศาสตร์	-	-	-	ไม่มีการกำหนดเป้าหมายที่จะผลิต/ปรับปรุง
สาขาวิชาวิทยาศาสตร์และเทคโนโลยี	1	1	100.00	(99315) สถาปัตยกรรมคอมพิวเตอร์และระบบปฏิบัติการ
สาขาวิชาพยาบาลศาสตร์	3	3	100.00	(51108) มโนมติ ทฤษฎีการพยาบาลและกระบวนการพยาบาล (51211) การพยาบาลจิตเวช สุขภาพจิต และการฝึกปฏิบัติการพยาบาล (51311) การพยาบาลอนามัยชุมชน การรักษาโรคเบื้องต้น และการฝึกปฏิบัติการพยาบาล
<b>รวม</b>		<b>27</b>	<b>27</b>	

ที่มา: ระบบสารสนเทศการบริหารชุดวิชา (STOU e-School), รายงานความก้าวหน้า / สรุปลผลต่อชุดวิชาร้อยละ (%) ข้อมูล ณ วันที่ 30 กันยายน 2568

**ตัวชี้วัดที่ 3 ร้อยละของจำนวนหลักสูตรที่ครบเกณฑ์การประเมินและปรับปรุงหลักสูตร ปี 2567 ดำเนินการปรับปรุงหลักสูตรตามแผน (ครบเกณฑ์ปี 2567 มีจำนวน 10 หลักสูตร ประกอบด้วย ศษ. 5 หลักสูตร, วจ. 3 หลักสูตร และรศ. 2 หลักสูตร)**

ยกเว้นการวัดและประเมินผลในปีงบประมาณ พ.ศ. 2568 เนื่องจากตามแผนปฏิบัติราชการ ประจำปี ได้กำหนดเป้าหมายให้มีจำนวนหลักสูตรที่ครบเกณฑ์การประเมินและปรับปรุงหลักสูตร ในปีการศึกษา 2567 จำนวน 10 หลักสูตร แต่จากการติดตามผลการดำเนินงาน โดยอ้างอิงข้อมูลจาก สำนักวิชาการ ซึ่งสรุปจำนวนหลักสูตรและปีการศึกษาที่ครบเกณฑ์การประเมินและปรับปรุงหลักสูตร และนำเสนอต่อสภามหาวิทยาลัย ครั้งที่ 14/2568 วันที่ 26 กันยายน 2568 พบว่า ในปีการศึกษา 2567 ไม่มีหลักสูตรใดที่ครบเกณฑ์การปรับปรุงตามที่กำหนดไว้ ดังนั้น ผลการดำเนินงานไม่สอดคล้องกับค่าเป้าหมายที่กำหนดในแผนปฏิบัติราชการประจำปี และจึงไม่สามารถดำเนินการวัดและประเมินผลตามตัวชี้วัดดังกล่าวได้ ดังแสดงในตารางที่ 11

**ตารางที่ 11 จำนวนหลักสูตรและปีการศึกษาที่ครบเกณฑ์การประเมินและปรับปรุงหลักสูตรจำแนกตาม**

ระดับการศึกษา

หน่วยนับ : หลักสูตร

ระดับการศึกษา	ปีการศึกษาที่ครบเกณฑ์การประเมินและปรับปรุง								รวม
	2560	2566	2567	2568	2569	2570	2571	2572	
ประกาศนียบัตร	1	1	-	2	20	1	-	-	25
ปริญญาตรี	-	-	-	7	13	4	-	6	30
ประกาศนียบัตรบัณฑิต	-	-	-	-	-	-	-	1	1

ระดับการศึกษา	ปีการศึกษาที่ครบเกณฑ์การประเมินและปรับปรุง								
	2560	2566	2567	2568	2569	2570	2571	2572	รวม
ปริญญาโท	-	-	-	2	14	4	4	1	25
ปริญญาเอก	-	-	-	3	4	3	3	3	16
<b>รวม</b>	<b>1</b>	<b>1</b>	<b>-</b>	<b>14</b>	<b>51</b>	<b>12</b>	<b>7</b>	<b>11</b>	<b>97</b>

หมายเหตุ: นับเฉพาะหลักสูตรที่สภามหาวิทยาลัยอนุมัติหลักสูตรแล้ว

เครื่องหมาย “-” ไม่มีหลักสูตรครบเกณฑ์การประเมินและปรับปรุงหลักสูตร

ที่มา: ฝ่ายพัฒนาหลักสูตรและการสอน สำนักวิชาการ. (2568). ข้อมูลการประเมินหลักสูตร: หลักสูตรและปีการศึกษาที่ครบเกณฑ์การประเมินหลักสูตร (5 ปี) (ข้อมูล ณ วันที่ 26 กันยายน 2568).

**1) ระดับประกาศนียบัตร** มีจำนวนหลักสูตรระดับประกาศนียบัตรที่ครบเกณฑ์การประเมินและปรับปรุงหลักสูตร ตั้งแต่ปีการศึกษา 2560 – 2572 จำแนกตามสาขาวิชาจำนวนทั้งสิ้น 25 หลักสูตร ดังแสดงในตารางที่ 12

**ตารางที่ 12** จำนวนหลักสูตรและปีการศึกษาที่ครบเกณฑ์การประเมินและปรับปรุงหลักสูตร  
ระดับประกาศนียบัตร จำแนกตามสาขาวิชา

หน่วยนับ : หลักสูตร

สาขาวิชา	ปีการศึกษาที่ครบเกณฑ์การประเมินและปรับปรุง								
	2560	2566	2567	2568	2569	2570	2571	2572	รวม
สาขาวิชาศิลปศาสตร์	1	1	-	-	4	1	-	-	7
สาขาวิชาศึกษาศาสตร์	-	-	-	1	2	-	-	-	3
สาขาวิชาวิทยาการจัดการ	-	-	-	-	-	-	-	-	-
สาขาวิชานิติศาสตร์	-	-	-	-	-	-	-	-	-
สาขาวิชาวิทยาศาสตร์สุขภาพ	-	-	-	-	-	-	-	-	-
สาขาวิชามนุษยนิเวศศาสตร์	-	-	-	-	-	-	-	-	-
สาขาวิชาเศรษฐศาสตร์	-	-	-	-	-	-	-	-	-
สาขาวิชารัฐศาสตร์	-	-	-	-	-	-	-	-	-
สาขาวิชาเกษตรศาสตร์และสหกรณ์	-	-	-	-	6	-	-	-	6
สาขาวิชานิเทศศาสตร์	-	-	-	-	6	-	-	-	6
สาขาวิชาวิทยาศาสตร์และเทคโนโลยี	-	-	-	1	2	-	-	-	3
สาขาวิชาพยาบาลศาสตร์	-	-	-	-	-	-	-	-	-
<b>รวม</b>	<b>1</b>	<b>1</b>	<b>-</b>	<b>2</b>	<b>20</b>	<b>1</b>	<b>-</b>	<b>-</b>	<b>25</b>

หมายเหตุ: นับเฉพาะหลักสูตรที่สภามหาวิทยาลัยอนุมัติหลักสูตรแล้ว

เครื่องหมาย “-” ไม่มีหลักสูตรครบเกณฑ์การประเมินและปรับปรุงหลักสูตร

ที่มา: ฝ่ายพัฒนาหลักสูตรและการสอน สำนักวิชาการ. (2568). ข้อมูลการประเมินหลักสูตร: หลักสูตรและปีการศึกษาที่ครบเกณฑ์การประเมินหลักสูตร (5 ปี) (ข้อมูล ณ วันที่ 26 กันยายน 2568).

2) **ระดับปริญญาตรี** มีจำนวนหลักสูตรระดับประกาศนียบัตรที่ครบเกณฑ์การประเมินและปรับปรุงหลักสูตร ตั้งแต่ปีการศึกษา 2560 – 2572 จำแนกตามสาขาวิชา จำนวนทั้งสิ้น 30 หลักสูตร ดังแสดงในตารางที่ 13

**ตารางที่ 13** จำนวนหลักสูตรและปีการศึกษาที่ครบเกณฑ์การประเมินและปรับปรุงหลักสูตรระดับปริญญาตรีจำแนกตามสาขาวิชา

หน่วยนับ : หลักสูตร

สาขาวิชา	ปีการศึกษาที่ครบเกณฑ์การประเมินและปรับปรุง								
	2560	2566	2567	2568	2569	2570	2571	2572	รวม
สาขาวิชาศิลปศาสตร์	-	-	-	-	3	1	-	-	4
สาขาวิชาศึกษาศาสตร์	-	-	-	-	1	-	-	3	4
สาขาวิชาวิทยาการจัดการ	-	-	-	1	2	2	-	1	6
สาขาวิชานิติศาสตร์	-	-	-	1	-	-	-	-	1
สาขาวิชาวิทยาศาสตร์สุขภาพ	-	-	-	1	1	1	-	-	3
สาขาวิชามนุษยนิเวศศาสตร์	-	-	-	-	1	-	-	-	1
สาขาวิชาเศรษฐศาสตร์	-	-	-	2	-	-	-	-	2
สาขาวิชารัฐศาสตร์	-	-	-	-	-	-	-	2	2
สาขาวิชาเกษตรศาสตร์และสหกรณ์	-	-	-	-	3	-	-	-	3
สาขาวิชานิติศาสตร์	-	-	-	-	1	-	-	-	1
สาขาวิชาวิทยาศาสตร์และเทคโนโลยี	-	-	-	1	1	-	-	-	2
สาขาวิชาพยาบาลศาสตร์	-	-	-	1	-	-	-	-	1
<b>รวม</b>	-	-	-	7	13	4	-	6	30

หมายเหตุ: นับเฉพาะหลักสูตรที่สภามหาวิทยาลัยอนุมัติหลักสูตรแล้ว

เครื่องหมาย “-” ไม่มีหลักสูตรครบเกณฑ์การประเมินและปรับปรุงหลักสูตร

ที่มา: ฝ่ายพัฒนาหลักสูตรและการสอน สำนักวิชาการ. (2568). ข้อมูลการประเมินหลักสูตร: หลักสูตรและปีการศึกษาที่ครบเกณฑ์การประเมินหลักสูตร (5 ปี) (ข้อมูล ณ วันที่ 26 กันยายน 2568).

3) **ระดับประกาศนียบัตรบัณฑิต** มีจำนวนหลักสูตรระดับประกาศนียบัตรที่ครบเกณฑ์การประเมินและปรับปรุงหลักสูตร ตั้งแต่ปีการศึกษา 2560 – 2572 จำแนกตามสาขาวิชา จำนวนทั้งสิ้น 1 หลักสูตร ดังแสดงในตารางที่ 14

**ตารางที่ 14** จำนวนหลักสูตรและปีการศึกษาที่ครบเกณฑ์การประเมินและปรับปรุงหลักสูตร

ระดับประกาศนียบัตรบัณฑิต จำแนกตามสาขาวิชา

หน่วยนับ : หลักสูตร

สาขาวิชา	ปีการศึกษาที่ครบเกณฑ์การประเมินและปรับปรุง								
	2560	2566	2567	2568	2569	2570	2571	2572	รวม
สาขาวิชาศิลปศาสตร์	-	-	-	-	-	-	-	-	-
สาขาวิชาศึกษาศาสตร์	-	-	-	-	-	-	-	1	1
สาขาวิชาวิทยาการจัดการ	-	-	-	-	-	-	-	-	-
สาขาวิชานิติศาสตร์	-	-	-	-	-	-	-	-	-
สาขาวิชาวิทยาศาสตร์สุขภาพ	-	-	-	-	-	-	-	-	-
สาขาวิชามนุษยนิเวศศาสตร์	-	-	-	-	-	-	-	-	-
สาขาวิชาเศรษฐศาสตร์	-	-	-	-	-	-	-	-	-
สาขาวิชารัฐศาสตร์	-	-	-	-	-	-	-	-	-
สาขาวิชาเกษตรศาสตร์และสหกรณ์	-	-	-	-	-	-	-	-	-
สาขาวิชานิติศาสตร์	-	-	-	-	-	-	-	-	-
สาขาวิชาวิทยาศาสตร์และเทคโนโลยี	-	-	-	-	-	-	-	-	-
สาขาวิชาพยาบาลศาสตร์	-	-	-	-	-	-	-	-	-
<b>รวม</b>	-	-	-	-	-	-	-	1	1

หมายเหตุ: นับเฉพาะหลักสูตรที่สภามหาวิทยาลัยอนุมัติหลักสูตรแล้ว

เครื่องหมาย “-” ไม่มีหลักสูตรครบเกณฑ์การประเมินและปรับปรุงหลักสูตร

ที่มา: ฝ่ายพัฒนาหลักสูตรและการสอน สำนักวิชาการ. (2568). ข้อมูลการประเมินหลักสูตร: หลักสูตรและปีการศึกษาที่ครบเกณฑ์การประเมินหลักสูตร (5 ปี) (ข้อมูล ณ วันที่ 26 กันยายน 2568).

**4) ระดับปริญญาโท** มีจำนวนหลักสูตรระดับประกาศนียบัตรที่ครบเกณฑ์การประเมินและปรับปรุงหลักสูตร ตั้งแต่ปีการศึกษา 2560 – 2572 จำแนกตามสาขาวิชาจำนวนทั้งสิ้น 25 หลักสูตร ดังแสดงในตารางที่ 15

**ตารางที่ 15** จำนวนหลักสูตรและปีการศึกษาที่ครบเกณฑ์การประเมินและปรับปรุงหลักสูตรระดับปริญญาโท จำแนกตามสาขาวิชา

หน่วยนับ : หลักสูตร

สาขาวิชา	ปีการศึกษาที่ครบเกณฑ์การประเมินและปรับปรุง								
	2560	2566	2567	2568	2569	2570	2571	2572	รวม
สาขาวิชาศิลปศาสตร์	-	-	-	-	1	-	-	-	1
สาขาวิชาศึกษาศาสตร์	-	-	-	1	3	-	2	-	6
สาขาวิชาวิทยาการจัดการ	-	-	-	-	1	1	-	1	3
สาขาวิชานิติศาสตร์	-	-	-	-	-	1	-	-	1
สาขาวิชาวิทยาศาสตร์สุขภาพ	-	-	-	-	2	-	-	-	2
สาขาวิชามนุษยนิเวศศาสตร์	-	-	-	-	1	-	-	-	1
สาขาวิชาเศรษฐศาสตร์	-	-	-	-	1	-	-	-	1
สาขาวิชารัฐศาสตร์	-	-	-	-	-	1	-	-	1

สาขาวิชา	ปีการศึกษาที่ครบเกณฑ์การประเมินและปรับปรุง								
	2560	2566	2567	2568	2569	2570	2571	2572	รวม
สาขาวิชาเกษตรศาสตร์และสหกรณ์	-	-	-	-	2	1	-	-	3
สาขาวิชานิติศาสตร์	-	-	-	-	2	-	-	-	2
สาขาวิชาวิทยาศาสตร์และเทคโนโลยี	-	-	-	-	1	-	-	-	2
สาขาวิชาพยาบาลศาสตร์	-	-	-	1	-	-	-	-	2
<b>รวม</b>	-	-	-	2	14	4	4	1	25

หมายเหตุ: นับเฉพาะหลักสูตรที่สภามหาวิทยาลัยอนุมัติหลักสูตรแล้ว

เครื่องหมาย “-” ไม่มีหลักสูตรครบเกณฑ์การประเมินและปรับปรุงหลักสูตร

ที่มา: ฝ่ายพัฒนาหลักสูตรและการสอน สำนักวิชาการ. (2568). ข้อมูลการประเมินหลักสูตร: หลักสูตรและปีการศึกษาที่ครบเกณฑ์การประเมินหลักสูตร (5 ปี) (ข้อมูล ณ วันที่ 26 กันยายน 2568).

5) **ระดับปริญญาเอก** มีจำนวนหลักสูตรระดับประกาศนียบัตรที่ครบเกณฑ์การประเมินและปรับปรุงหลักสูตร ตั้งแต่ปีการศึกษา 2560 – 2572 จำแนกตามสาขาวิชาจำนวนทั้งสิ้น 16 หลักสูตร ดังแสดงในตารางที่ 16

**ตารางที่ 16** จำนวนหลักสูตรและปีการศึกษาที่ครบเกณฑ์การประเมินและปรับปรุงหลักสูตรระดับปริญญาเอก จำแนกตามสาขาวิชา

หน่วยนับ : หลักสูตร

สาขาวิชา	ปีการศึกษาที่ครบเกณฑ์การประเมินและปรับปรุง								
	2560	2566	2567	2568	2569	2570	2571	2572	รวม
สาขาวิชาศิลปศาสตร์	-	-	-	-	-	-	1	-	1
สาขาวิชาศึกษาศาสตร์	-	-	-	2	2	-	-	1	5
สาขาวิชาวิทยาการจัดการ	-	-	-	-	-	-	1	1	2
สาขาวิชานิติศาสตร์	-	-	-	-	-	-	-	-	1
สาขาวิชาวิทยาศาสตร์สุขภาพ	-	-	-	1	-	-	-	-	1
สาขาวิชามนุษยนิเวศศาสตร์	-	-	-	-	-	-	-	-	0
สาขาวิชาเศรษฐศาสตร์	-	-	-	-	-	-	-	-	0
สาขาวิชารัฐศาสตร์	-	-	-	-	-	-	1	-	1
สาขาวิชาเกษตรศาสตร์และสหกรณ์	-	-	-	-	1	-	-	-	2
สาขาวิชานิติศาสตร์	-	-	-	-	1	-	-	-	2
สาขาวิชาวิทยาศาสตร์และเทคโนโลยี	-	-	-	-	-	-	-	1	1
สาขาวิชาพยาบาลศาสตร์	-	-	-	-	-	-	-	-	0
<b>รวม</b>	-	-	-	3	4	-	3	3	16

หมายเหตุ: นับเฉพาะหลักสูตรที่สภามหาวิทยาลัยอนุมัติหลักสูตรแล้ว

เครื่องหมาย “-” ไม่มีหลักสูตรครบเกณฑ์การประเมินและปรับปรุงหลักสูตร

ที่มา: ฝ่ายพัฒนาหลักสูตรและการสอน สำนักวิชาการ. (2568). ข้อมูลการประเมินหลักสูตร: หลักสูตรและปีการศึกษาที่ครบเกณฑ์การประเมินหลักสูตร (5 ปี) (ข้อมูล ณ วันที่ 26 กันยายน 2568).

**ตัวชี้วัด 4** มีการพัฒนาหลักสูตรร่วมมือกับหน่วยงานภาครัฐ ภาคเอกชน, หลักสูตรสหวิทยาการ, หลักสูตรข้ามสถาบัน ข้ามศาสตร์, หลักสูตร ReSkill Up -Skill Non Degree, Skill-mapping, Microcredit

มีค่าเป้าหมาย “มี” มีผลการดำเนินงาน มีหลักสูตรมีการพัฒนาหลักสูตรร่วมมือกับหน่วยงานภาครัฐ ภาคเอกชน คิดเป็นร้อยละ 100.00 ผลการดำเนินงานนี้จะปรากฏใน ผลการดำเนินงาน KR (1.1.2) ด้านจำนวนหลักสูตร (ทุกระดับการศึกษา) ที่มีการปรับปรุงหรือพัฒนาหลักสูตรการจัดการเรียนการสอนแบบบูรณาการ หน้าที่ 117 – 118 KR (1.1.3) ด้านมีการทำความร่วมมือเพื่อการจัดการเรียนการสอนข้ามสถาบัน หรือทำหลักสูตรร่วมกับหน่วยงานภาครัฐ หรือเอกชน ทั้งในระดับปริญญาตรี หรือระดับบัณฑิตศึกษา หน้าที่ 118 - 125

**ตัวชี้วัด 5** จำนวนชุดวิชาที่สามารถจัดการเรียนการสอนเป็นออนไลน์สมบูรณ์แบบเมื่อเทียบกับภาคการศึกษาเดียวกันในปีที่ผ่านมา

จากผลการติดตามและประเมินผลการดำเนินงานตามตัวชี้วัดที่ 5 ตลอดปีงบประมาณ พ.ศ. 2568 พบว่า มหาวิทยาลัย มีความก้าวหน้าอย่างต่อเนื่องในการพัฒนาชุดวิชาให้สามารถจัดการเรียนการสอนในรูปแบบออนไลน์สมบูรณ์แบบ โดยมีแนวโน้มการเพิ่มขึ้นของจำนวนชุดวิชาอย่างชัดเจน ทั้งในระดับภาคการศึกษาและในภาพรวมทั้งปี ดังนี้

#### **ผลการดำเนินงานรอบ 6 เดือน**

**ภาคการศึกษา 2/2567** ผลการดำเนินงาน ปีงบประมาณ พ.ศ. 2568 (ปีปัจจุบัน) ภาคการศึกษา 2/2567 มีจำนวนชุดวิชาที่สามารถจัดการเรียนการสอนเป็นออนไลน์สมบูรณ์แบบ จำนวน 128 ชุดวิชา แบ่งออกเป็น จำนวนชุดวิชาแผนการศึกษา ก2 จำนวน 95 ชุดวิชา และจำนวนชุดวิชาแผนการศึกษา ก3 จำนวน 33 ชุดวิชา

**ภาคการศึกษา 2/2566** ผลการดำเนินงาน ปีงบประมาณ พ.ศ. 2567 (ปีที่ผ่านมา) ภาคการศึกษา 2/2566 มีจำนวนชุดวิชาที่สามารถจัดการเรียนการสอนเป็นออนไลน์สมบูรณ์แบบ จำนวน 121 ชุดวิชา แบ่งออกเป็น จำนวนชุดวิชาแผนการศึกษา ก2 จำนวน 91 ชุดวิชา และจำนวนชุดวิชาแผนการศึกษา ก3 จำนวน 30 ชุดวิชา สามารถวิเคราะห์ผลการดำเนินงานในภาพรวมดังนี้

1) จากการเปรียบเทียบจำนวนชุดวิชาที่เปิดสอนในรูปแบบออนไลน์สมบูรณ์แบบระหว่างภาคการศึกษาที่ 2 ปีการศึกษา 2567 และภาคการศึกษาเดียวกันของปีการศึกษา 2566 พบว่า ในภาคการศึกษาที่ 2 ปีการศึกษา 2567 มีจำนวนชุดวิชาที่จัดการเรียนการสอนในรูปแบบออนไลน์สมบูรณ์แบบทั้งแผน ก2 และ ก3 รวมทั้งสิ้น 128 ชุดวิชา ซึ่งเพิ่มขึ้นจากจำนวน 121 ชุดวิชาในภาคการศึกษาที่ 2 ปีการศึกษา 2566 คิดเป็นอัตราการเพิ่มขึ้นร้อยละ 5.79 หรือจำนวน 7 ชุดวิชา การเปลี่ยนแปลงดังกล่าวแสดงให้เห็นถึงมหาวิทยาลัย มีการพัฒนาศักยภาพและความพร้อมสำหรับการจัดการเรียนการสอนในระบบดิจิทัลอย่างต่อเนื่อง

2) จากการเปรียบเทียบจำนวนชุดวิชาที่จัดการเรียนการสอนในรูปแบบออนไลน์สมบูรณ์แบบกับภาคการศึกษาเดียวกันของปีที่ผ่านมา พบว่าในภาคการศึกษาที่ 2 ปีการศึกษา 2567 พบว่า สาขาวิชาที่มีจำนวนชุดวิชาเพิ่มขึ้น มีจำนวน 8 สาขาวิชาดังนี้ 1) จำนวนชุดวิชาเพิ่มขึ้น 2 ชุดวิชา ได้แก่ สาขาวิชานิติศาสตร์ และสาขาวิชารัฐศาสตร์ 2) จำนวนชุดวิชาเพิ่มขึ้น 1 ชุดวิชา ได้แก่ สาขาวิชาศิลปศาสตร์ สาขาวิชาวิทยาศาสตร์สุขภาพ สาขาวิชาเศรษฐศาสตร์ สาขาวิชามนุษยนิเวศศาสตร์ สาขาวิชานิติศาสตร์ และสาขาวิชาพยาบาลศาสตร์ สาขาวิชาที่มีจำนวนชุดวิชาคงที่ มีจำนวน 2 สาขาวิชา ได้แก่ สาขาวิชาศึกษาศาสตร์ และสาขาวิชาวิทยาศาสตร์และเทคโนโลยี และสาขาวิชาที่มีจำนวนชุดวิชาลดลง มีจำนวน 2 สาขาวิชา ได้แก่ สาขาวิชาวิทยาการจัดการ สาขาวิชาเกษตรศาสตร์และสหกรณ์ ทั้งนี้การเพิ่มขึ้นนี้บ่งชี้ถึงความพร้อมของสาขาวิชาในกลุ่มสังคมศาสตร์ในการปรับเปลี่ยนเนื้อหาให้เหมาะสมกับการจัดการเรียนการสอนในรูปแบบออนไลน์

3) สาขาวิชาที่มีจำนวนชุดวิชาที่จัดการเรียนการสอนในรูปแบบออนไลน์สมบูรณ์แบบลดลง เมื่อเปรียบเทียบกับภาคการศึกษาเดียวกันของปีที่ผ่านมา พบว่า ในภาคการศึกษาที่ 2 ปีการศึกษา 2567 ได้แก่ สาขาวิชาเกษตรศาสตร์และสหกรณ์ ซึ่งมีจำนวนชุดวิชาลดลง 2 ชุดวิชา และสาขาวิชาวิทยาการจัดการ ซึ่งมีจำนวนชุดวิชาลดลง 1 ชุดวิชา

4) สาขาวิชาที่มีจำนวนชุดวิชาที่จัดการเรียนการสอนในรูปแบบออนไลน์สมบูรณ์แบบคงที่ เมื่อเปรียบเทียบกับภาคการศึกษาเดียวกันของปีที่ผ่านมา ในภาคการศึกษาที่ 2 ปีการศึกษา 2567 ได้แก่ สาขาวิชาวิทยาศาสตร์และเทคโนโลยี และสาขาวิชาศึกษาศาสตร์ ดังแสดงในตารางที่ 17

**ตารางที่ 17** จำนวนชุดวิชาที่สามารถจัดการเรียนการสอนเป็นออนไลน์สมบูรณ์แบบเมื่อเทียบกับ

ภาคการศึกษาเดียวกันในปีที่ผ่านมา ภาคการศึกษา 2/2567 เทียบกับภาคการศึกษา 2/2566

หน่วยนับ : ชุดวิชา

สาขาวิชา	จำนวนชุดวิชาออนไลน์สมบูรณ์แบบ							ความเปลี่ยนแปลง	ผลเปรียบเทียบ
	2/2566			2/2567					
	ก2	ก3	รวม ก2 + ก3	ก2	ก3	รวม ก2 + ก3			
1. สาขาวิชาศิลปศาสตร์	21	-	21	22	-	22	+1	เพิ่มขึ้น	
2. สาขาวิชาศึกษาศาสตร์	5	2	7	6	1	7	0	คงที่	
3. สาขาวิชาวิทยาการจัดการ	22	4	26	22	3	25	-1	ลดลง	
4. สาขาวิชานิติศาสตร์	8	12	20	8	14	22	+2	เพิ่มขึ้น	
5. สาขาวิชาวิทยาศาสตร์สุขภาพ	4	-	4	5	-	5	+1	เพิ่มขึ้น	
6. สาขาวิชาเศรษฐศาสตร์	2	-	2	3	-	3	+1	เพิ่มขึ้น	
7. สาขาวิชามนุษยนิเวศศาสตร์	4	2	6	5	2	7	+1	เพิ่มขึ้น	
8. สาขาวิชารัฐศาสตร์	9	3	12	8	6	14	+2	เพิ่มขึ้น	
9. สาขาวิชาเกษตรศาสตร์และสหกรณ์	7	6	13	5	6	11	-2	ลดลง	
10. สาขาวิชานิติศาสตร์	3	1	4	4	1	5	+1	เพิ่มขึ้น	
11. สาขาวิชาวิทยาศาสตร์และเทคโนโลยี	6	-	6	6	-	6	0	คงที่	

สาขาวิชา	จำนวนชุดวิชาออนไลน์สมบูรณ์แบบ							ความเปลี่ยนแปลง	ผลเปรียบเทียบ
	2/2566			2/2567					
	ก2	ก3	รวม ก2 + ก3	ก2	ก3	รวม ก2 + ก3			
12. สาขาวิชาพยาบาลศาสตร์	-	-	-	1	-	1	+1	เพิ่มขึ้น	
<b>รวม</b>	<b>91</b>	<b>30</b>	<b>121</b>	<b>95</b>	<b>33</b>	<b>128</b>	<b>+7</b>	<b>เพิ่มขึ้น</b>	

ที่มา: สำนักเทคโนโลยีการศึกษา ระบบรายงานความก้าวหน้า STOU e-Learning

<https://ioet.stou.ac.th/progress/reportProgressStudy.php> ข้อมูล ณ วันที่ 21 เมษายน 2568

## ผลการดำเนินงานรอบ 12 เดือน

**ภาคการศึกษา 1/2568** ผลการดำเนินงาน ปีงบประมาณ พ.ศ. 2568 (ปีปัจจุบัน) ภาคการศึกษา 1/2568 มีจำนวนชุดวิชาที่สามารถจัดการเรียนการสอนเป็นออนไลน์สมบูรณ์แบบ จำนวน 133 ชุดวิชา แบ่งออกเป็น จำนวนชุดวิชาแผนการศึกษา ก2 จำนวน 98 ชุดวิชา และจำนวนชุดวิชาแผนการศึกษา ก3 จำนวน 35 ชุดวิชา

**ภาคการศึกษา 1/2567** ผลการดำเนินงาน ปีงบประมาณ พ.ศ. 2567 (ปีที่ผ่านมา) ภาคการศึกษา 2/2566 มีจำนวนชุดวิชาที่สามารถจัดการเรียนการสอนเป็นออนไลน์สมบูรณ์แบบ จำนวน 120 ชุดวิชา แบ่งออกเป็น จำนวนชุดวิชาแผนการศึกษา ก2 จำนวน 92 ชุดวิชา และจำนวนชุดวิชาแผนการศึกษา ก3 จำนวน 28 ชุดวิชา สามารถวิเคราะห์ผลการดำเนินงานในภาพรวมดังนี้

1) ผลการดำเนินงานในรอบ 12 เดือนมีแนวโน้ม เพิ่มขึ้นอย่างต่อเนื่อง โดยจำนวนชุดวิชาออนไลน์สมบูรณ์แบบเพิ่มขึ้นจาก 120 เป็น 133 ชุดวิชา สะท้อนถึงความก้าวหน้าในการพัฒนาระบบ e-Learning ของมหาวิทยาลัย และการบูรณาการเทคโนโลยีดิจิทัลเพื่อรองรับการเรียนการสอนแบบออนไลน์อย่างเต็มรูปแบบ

2) ผลการดำเนินงานที่มีชุดวิชาเพิ่มขึ้น ประกอบด้วย สาขาวิชาวิทยาการจัดการ สาขาวิชานิติศาสตร์ สาขาวิชาวิทยาศาสตร์สุขภาพ สาขาวิชารัฐศาสตร์ สาขาวิชาเกษตรศาสตร์และสหกรณ์ สาขาวิชานิเทศศาสตร์ สาขาวิชาวิทยาศาสตร์และเทคโนโลยี

3) สาขาวิชาที่มีผลการดำเนินงานคงที่ ได้แก่ สาขาวิชาศิลปศาสตร์ สาขาวิชาศึกษาศาสตร์ สาขาวิชาเศรษฐศาสตร์ สาขาวิชามนุษยนิเวศศาสตร์ และสาขาวิชาพยาบาลศาสตร์ มีจำนวนชุดวิชาเท่ากับปีที่ผ่านมา ดังแสดงในตารางที่ 18

**ตารางที่ 18** จำนวนชุดวิชาที่สามารถจัดการเรียนการสอนเป็นออนไลน์สมบูรณ์แบบเมื่อเทียบกับ

ภาคการศึกษาเดียวกันในปีที่ผ่านมา ภาคการศึกษา 1/2568 เทียบกับภาคการศึกษา 1/2567

หน่วยนับ : ชุดวิชา

สาขาวิชา	จำนวนชุดวิชาออนไลน์สมบูรณ์แบบ							ความเปลี่ยนแปลง	ผลเปรียบเทียบ
	1/2568			1/2567					
	ก2	ก3	รวม ก2 + ก3	ก2	ก3	รวม ก2 + ก3			
1. สาขาวิชาศิลปศาสตร์	17	0	17	17	-	17	0	คงที่	
2. สาขาวิชาศึกษาศาสตร์	6	0	6	6	-	6	0	คงที่	
3. สาขาวิชาวิทยาการจัดการ	27	6	33	25	3	28	+5	เพิ่มขึ้น	
4. สาขาวิชานิติศาสตร์	9	15	24	11	12	23	+1	เพิ่มขึ้น	
5. สาขาวิชาวิทยาศาสตร์สุขภาพ	7	0	7	5	0	5	+2	เพิ่มขึ้น	
6. สาขาวิชาเศรษฐศาสตร์	3	0	3	3	0	3	0	คงที่	
7. สาขาวิชามนุษยนิเวศศาสตร์	5	1	6	4	2	6	0	คงที่	
8. สาขาวิชารัฐศาสตร์	6	5	11	5	4	9	+2	เพิ่มขึ้น	
9. สาขาวิชาเกษตรศาสตร์และสหกรณ์	6	6	12	6	5	11	+1	เพิ่มขึ้น	
10. สาขาวิชาเทคโนโลยีสารสนเทศศาสตร์	3	2	5	2	2	4	+1	เพิ่มขึ้น	
11. สาขาวิชาวิทยาศาสตร์และเทคโนโลยี	8	0	8	7	-	7	+1	เพิ่มขึ้น	
12. สาขาวิชาพยาบาลศาสตร์	1	0	1	1	-	1	0	คงที่	
<b>รวม</b>	<b>98</b>	<b>35</b>	<b>133</b>	<b>92</b>	<b>28</b>	<b>120</b>	<b>+13</b>	<b>เพิ่มขึ้น</b>	

ที่มา: สำนักเทคโนโลยีการศึกษา ระบบรายงานความก้าวหน้า STOU e-Learning

<https://ioet.stou.ac.th/progress/reportProgressStudy.php> ณ วันที่ 21 ตุลาคม 2568

เนื่องจาก ณ วันที่ 30 กันยายน พ.ศ. 2568 ยังไม่มีข้อมูลผลการดำเนินงานประจำภาคการศึกษา 2568 ปรากฏในระบบ

รายงานความก้าวหน้า STOU e-Learning จึงได้ใช้ข้อมูล ณ วันที่ 21 ตุลาคม พ.ศ. 2568 ในการประเมินผลการดำเนินงานแทน

### ตัวชี้วัด 6 ร้อยละของจำนวนนักศึกษาใหม่ เมื่อเทียบกับประมาณการ

จากผลการดำเนินงานตามตัวชี้วัดที่ 6 ตลอดปีงบประมาณ พ.ศ. 2568 พบว่า มหาวิทยาลัยมีความสามารถในการรับนักศึกษาใหม่ได้สูงกว่าค่าเป้าหมายที่กำหนดไว้ทั้งในรอบ 6 เดือนและรอบ 12 เดือน ใน ภาคการศึกษา 2/2567 มีนักศึกษาใหม่รวม 10,727 คน คิดเป็น ร้อยละ 167.75 ของค่าเป้าหมายที่ตั้งไว้ (ร้อยละ 80.00) และในภาคการศึกษา 1/2568 มีนักศึกษาใหม่รวม 15,752 คน คิดเป็น ร้อยละ 123.10 ของค่าเป้าหมายที่กำหนด (ร้อยละ 80.00)

### ผลการดำเนินงานรอบ 6 เดือน

ภาคการศึกษา 2/2567 (เป้าหมายฯ 6,393 คน) ตามค่าเป้าหมายการจัดการศึกษาประจำปีงบประมาณ พ.ศ. 2568 (ฉบับได้รับความเห็นชอบจากที่ประชุมสภามหาวิทยาลัย) มีค่าเป้าหมายตามเล่มเป้าหมายการจัดการศึกษาฯ จำนวน 7,991 คน (ร้อยละ 100.00) เมื่อเทียบกับค่าเป้าหมายตามตัวชี้วัดแผนปฏิบัติการประจำปี ร้อยละ 80.00 จึงมีค่าเป้าหมายที่ 6,393 คน มีผลจำนวนนักศึกษาใหม่รวมทั้งสิ้น 9,386 คน ซึ่งมีผลการดำเนินงานสูงกว่า ค่าเป้าหมายที่กำหนดคิดเป็นร้อยละ 146.82 มีรายละเอียดดังนี้ 1) ระดับประกาศนียบัตร จำนวน 100 คน 2) ระดับปริญญาตรี จำนวน 9,155 คน

3) ระดับปริญญาโท จำนวน 119 คน และ 4) ระดับปริญญาเอก จำนวน 12 คน และเมื่อเทียบกับค่าเป้าหมายตามแผนปฏิบัติการประจำปี มีผลการดำเนินงานอยู่ที่ร้อยละ 100.00 ดังแสดงในตารางที่ 19

**ตารางที่ 19** ผลการดำเนินงานจำนวนนักศึกษาใหม่ ภาคการศึกษา 2/2567

หน่วยนับ : คน

จำนวนนักศึกษาใหม่				
ระดับ	แผน (ร้อยละ 100.00)	แผน (ร้อยละ 80.00)	ผล	ร้อยละ (เทียบค่าเป้าหมาย ร้อยละ 80.00)
ประกาศนียบัตร	117	94	100	106.38
ปริญญาตรี	7,844	6,275	9,155	145.90
ประกาศนียบัตรบัณฑิต	-	-	-	-
ปริญญาโท	20	16	119	743.75
ปริญญาเอก	10	8	12	150.00
<b>รวม</b>	<b>7,991</b>	<b>6,393</b>	<b>9,386</b>	<b>146.82</b>

ที่มา: งานสารสนเทศอุตสาหกรรม กองแผนงาน (ข้อมูล ณ วันที่ 31 มีนาคม 2568)

### ผลการดำเนินงานรอบ 12 เดือน

**ภาคการศึกษา 1/2568 (เป้าหมายฯ 12,796 คน)** ตามค่าเป้าหมายด้านการจัดการศึกษาประจำปีงบประมาณ พ.ศ. 2568 (ฉบับได้รับความเห็นชอบจากที่ประชุมสภามหาวิทยาลัย) มีค่าเป้าหมาย จำนวน 15,995 คน (ร้อยละ 100.00) เมื่อเทียบกับค่าเป้าหมายร้อยละ 80.00 จึงมีค่าเป้าหมายที่ 12,796 คน มีผลจำนวนนักศึกษาใหม่รวมทั้งสิ้น 15,752 คน ซึ่งมีผลการดำเนินงานสูงกว่าค่าเป้าหมายที่กำหนดคิดเป็นร้อยละ 123.10 มีรายละเอียดดังนี้ 1) ระดับประกาศนียบัตร จำนวน 190 คน 2) ระดับปริญญาตรี จำนวน 13,587 คน 3) ระดับประกาศนียบัตรบัณฑิต จำนวน 199 คน 4) ระดับปริญญาโท จำนวน 1,753 คน และ 5) ระดับปริญญาเอก จำนวน 23 คน และเมื่อเทียบกับค่าเป้าหมาย มีผลการดำเนินงานอยู่ที่ร้อยละ 100.00 ดังแสดงในตารางที่ 20

**ตารางที่ 20** ผลการดำเนินงานจำนวนนักศึกษาใหม่ ภาคการศึกษา 1/2568

หน่วยนับ : คน

จำนวนนักศึกษาใหม่				
ระดับ	แผน (ร้อยละ 100.00)	แผน (ร้อยละ 80.00)	ผล	ร้อยละ (เทียบค่าเป้าหมาย ร้อยละ 80.00)
ประกาศนียบัตร	545	436	190	43.58
ปริญญาตรี	13,164	10,531	13,587	129.02
ประกาศนียบัตรบัณฑิต	350	280	199	71.07

จำนวนนักศึกษาใหม่				
ระดับ	แผน (ร้อยละ 100.00)	แผน (ร้อยละ 80.00)	ผล	ร้อยละ (เทียบค่าเป้าหมาย ร้อยละ 80.00)
ปริญญาโท	1,835	1,468	1,753	119.41
ปริญญาเอก	101	81	23	28.47
<b>รวม</b>	<b>15,995</b>	<b>12,796</b>	<b>15,752</b>	<b>123.10</b>

ที่มา: งานสารสนเทศยุทธศาสตร์ กองแผนงาน (ข้อมูล ณ วันที่ 30 กันยายน 2568)

### ตัวชี้วัดที่ 7 ร้อยละของจำนวนนักศึกษาลงทะเบียน เมื่อเทียบกับประมาณการ

จากผลการดำเนินงานรอบ 6 เดือน (ภาคการศึกษา 2/2567) และรอบ 12 เดือน (ภาคการศึกษา 1/2568) พบว่า มหาวิทยาลัย มีผลการดำเนินงานภาพรวมจำนวนนักศึกษาลงทะเบียนเฉลี่ยทั้งปีสูงกว่าค่าเป้าหมายที่กำหนด ภาคการศึกษา 2/2567 ค่าเป้าหมาย (ร้อยละ 80.00) 46,908 คน มีผลการดำเนินงาน 55,761 คน คิดเป็นร้อยละ 118.87 ภาคการศึกษา 1/2568 ค่าเป้าหมาย (ร้อยละ 80.00) 48,502 คน มีผลการดำเนินงาน 55,661 คน คิดเป็นร้อยละ 114.76

จากการวิเคราะห์ผลการดำเนินงานในภาพรวมทั้งปี ผลการดำเนินงานในภาพรวมทั้ง 2 ภาคการศึกษามีผลการดำเนินงานสูงกว่าค่าเป้าหมายที่กำหนดในภาคการศึกษา 2/2567 ภาพรวมคิดเป็นร้อยละ 118.87 และภาคการศึกษา 1/2568 คิดเป็นร้อยละ 114.76 โดยในระดับปริญญาตรี มีผลการดำเนินงานสูงกว่าค่าเป้าหมายที่กำหนด ในภาพรวมของภาคการศึกษา 2/2567 คิดเป็นร้อยละ 125.18 และภาคการศึกษา 1/2568 คิดเป็นร้อยละ 118.71 ส่วนผลการดำเนินงานที่ไม่บรรลุค่าเป้าหมายที่กำหนด ประกอบด้วย ระดับประกาศนียบัตร, ระดับประกาศนียบัตรบัณฑิต, ระดับปริญญาโท และระดับปริญญาเอก โดยมีรายละเอียดดังนี้

#### ผลการดำเนินงานรอบ 6 เดือน

**ร้อยละของจำนวนนักศึกษาลงทะเบียน เมื่อเทียบกับประมาณการ ภาคการศึกษา 2/2567 (เป้าหมายฯ 46,908 คน)** ตามค่าเป้าหมายด้านการจัดการศึกษา ประจำปีงบประมาณ พ.ศ. 2568 (ฉบับได้รับความเห็นชอบจากที่ประชุมสภามหาวิทยาลัย) มีค่าเป้าหมาย จำนวน 58,635 คน (ร้อยละ 100.00) เมื่อเทียบกับค่าเป้าหมายร้อยละ 80.00 จึงมีค่าเป้าหมายที่ 46,908 คน มีผลการดำเนินงานรวมจำนวนนักศึกษาลงทะเบียนทั้งสิ้น 55,761 คน ซึ่งมีผลการดำเนินงานสูงกว่าค่าเป้าหมายที่กำหนดคิดเป็นร้อยละ 118.87 มีรายละเอียดดังนี้ 1) ระดับประกาศนียบัตร 256 คน 2) ระดับปริญญาตรี 52,426 คน 3) ระดับประกาศนียบัตรบัณฑิต 283 คน 4) ระดับปริญญาโท 2,732 คน 5) ระดับปริญญาเอก 64 คน มีผลการดำเนินงาน คิดเป็นร้อยละ 100.00 ดังแสดงในตารางที่ 21

ตารางที่ 21 ผลการดำเนินงานด้านจำนวนนักศึกษาลงทะเบียน ภาคการศึกษา 2/2567

หน่วยนับ : คน

จำนวนนักศึกษาลงทะเบียน				
ระดับ	แผน (ร้อยละ 100.00)	แผน (ร้อยละ 80.00)	ผล	ร้อยละ (เทียบค่าเป้าหมาย ร้อยละ 80.00)
ประกาศนียบัตร	786	628	256	40.76
ปริญญาตรี	52,352	41,882	52,426	125.18
ประกาศนียบัตรบัณฑิต	635	508	283	55.71
ปริญญาโท	4,502	3,602	2,732	75.85
ปริญญาเอก	360	288	64	22.22
<b>รวม</b>	<b>58,635</b>	<b>46,908</b>	<b>55,761</b>	<b>118.87</b>

ที่มา: งานสารสนเทศยุทธศาสตร์ กองแผนงาน (ข้อมูล ณ วันที่ 31 มีนาคม 2568)

**ผลการดำเนินงานรอบ 12 เดือน**

**ร้อยละของจำนวนนักศึกษาลงทะเบียน เมื่อเทียบกับประมาณการ ภาคการศึกษา 1/2568 (เป้าหมายฯ 48,502 คน)** ตามค่าเป้าหมายด้านการจัดการศึกษา ประจำปีงบประมาณ พ.ศ. 2568 (ฉบับได้รับความเห็นชอบจากที่ประชุมสภามหาวิทยาลัย) มีค่าเป้าหมาย จำนวน 60,628 (ร้อยละ 100.00) เมื่อเทียบกับ ค่าเป้าหมายร้อยละ 80.00 จึงมีค่าเป้าหมายที่ 48,502 คน มีผลการดำเนินงานรวมจำนวน นักศึกษาลงทะเบียนทั้งสิ้น 55,661 คน ซึ่งมีผลการดำเนินงานสูงกว่าค่าเป้าหมายที่กำหนดคิดเป็นร้อยละ 114.76 มีรายละเอียดดังนี้ 1) ระดับประกาศนียบัตร 284 คน 2) ระดับปริญญาตรี 51,164 คน 3) ระดับประกาศนียบัตรบัณฑิต 476 คน 4) ระดับปริญญาโท 3,675 คน 5) ระดับปริญญาเอก 62 คน มีผลการดำเนินงานคิดเป็นร้อยละ 100.00 ดังแสดงในตารางที่ 22

ตารางที่ 22 ผลการดำเนินงานด้านจำนวนนักศึกษาลงทะเบียน ภาคการศึกษา 1/2568

หน่วยนับ : คน

จำนวนนักศึกษาลงทะเบียน				
ระดับ	แผน (ร้อยละ 100.00)	แผน (ร้อยละ 80.00)	ผล	ร้อยละ (เทียบค่าเป้าหมาย ร้อยละ 80.00)
ประกาศนียบัตร	813	650	284	43.67
ปริญญาตรี	53,876	43,101	51,164	118.71
ประกาศนียบัตรบัณฑิต	650	520	476	91.54
ปริญญาโท	4,903	3,922	3,675	93.69
ปริญญาเอก	386	309	62	20.08

จำนวนนักศึกษาลงทะเบียน				
ระดับ	แผน (ร้อยละ 100.00)	แผน (ร้อยละ 80.00)	ผล	ร้อยละ (เทียบค่าเป้าหมาย ร้อยละ 80.00)
รวม	60,628	48,502	55,661	114.76

ที่มา: งานสารสนเทศยุทธศาสตร์ กองแผนงาน (ข้อมูล ณ วันที่ 30 กันยายน 2568)

**ตัวชี้วัดที่ 8 ร้อยละของการสอบผ่านของนักศึกษาระดับปริญญาตรีที่เข้ารับอบรม เมื่อเทียบกับจำนวนนักศึกษาที่ลงทะเบียน**

มีค่าเป้าหมายร้อยละ 80.00 มีผลการดำเนินงานร้อยละ 84.14 ซึ่งมีผลการดำเนินงานสูงกว่าค่าเป้าหมายที่กำหนดคิดเป็นร้อยละ 105.18 เมื่อพิจารณาในรายภาคการศึกษา พบว่า ภาคการศึกษา แผน ก 2/2567 มีอัตราการสอบผ่านร้อยละ 83.59 ภาคการศึกษา แผน ก3/2567 มีอัตราการสอบผ่านร้อยละ 84.70 ดังแสดงในตารางที่ 23

**ตารางที่ 23 ร้อยละของการสอบผ่านของนักศึกษาระดับปริญญาตรีที่เข้ารับอบรม เมื่อเทียบกับจำนวนนักศึกษาที่ลงทะเบียน**

ลำดับที่	ภาคการศึกษา	จำนวนนักศึกษา ที่ลงทะเบียน (คน)	จำนวนนักศึกษา ที่สอบผ่าน หลังเข้ารับการอบรม (คน)	ร้อยละของ การสอบผ่าน
1	แผน ก2 ภาคการศึกษา 1/2567	21,037	17,584	83.59
2	แผน ก3 ภาคการศึกษา 2/2567	4,935	4,180	84.70
รวม		25,972	21,764	84.14

ที่มา: ศูนย์บริการการศึกษาประจำภูมิภาค สำนักบริการการศึกษา

**ตัวชี้วัดที่ 9 คะแนนเฉลี่ยของการนำความรู้ไปประยุกต์ใช้ของผู้สำเร็จการศึกษา**

มีค่าเป้าหมายคะแนนเฉลี่ย 4.00 มีผลการดำเนินงานคะแนนเฉลี่ย 4.30 ซึ่งมีผลการดำเนินงานสูงกว่าค่าเป้าหมายที่กำหนดคิดเป็นร้อยละ 107.50 จากผลการดำเนินงานผลโครงการสำรวจภาวะการปฏิบัติงานของผู้สำเร็จการศึกษาระดับบัณฑิตและมหาบัณฑิต มหาวิทยาลัยสุโขทัยธรรมาธิราช ประจำปีการศึกษา 2566 ดังแสดงในตารางที่ 24

ตารางที่ 24 คะแนนเฉลี่ยของการนำความรู้ไปประยุกต์ใช้ของผู้สำเร็จการศึกษาระดับบัณฑิต  
และระดับมหาบัณฑิต ปีการศึกษา 2566

หน่วยนับ: คะแนนเฉลี่ย

ลำดับที่	ระดับการศึกษา	คะแนนเฉลี่ย	ที่มา
1	ระดับบัณฑิต	4.16	รายงานภาวะการดำเนินงานของบัณฑิต มหาวิทยาลัยสุโขทัยธรรมาราช ปีการศึกษา 2566 
2	ระดับมหาบัณฑิต	4.43	รายงานภาวะการดำเนินงานของมหาบัณฑิต มหาวิทยาลัยสุโขทัยธรรมาราช ปีการศึกษา 2566 
<b>รวม</b>		<b>4.30</b>	

ที่มา: สถานวิจัยสถาบันและสารสนเทศ (รายงานผลในระบบ e-Performance รอบ 9 เดือน)

ผลผลิต: พ2.5.2 ส่งเสริมและสนับสนุนสถานวิจัยสถาบัน

ตัวชี้วัดที่: 2. จำนวนรายงานภาวะการดำเนินงานของบัณฑิต และมหาบัณฑิต

ตัวชี้วัดที่ 10 คุณภาพของบัณฑิตปริญญาตรี โท และเอกตามกรอบมาตรฐานคุณวุฒิ  
ระดับอุดมศึกษาแห่งชาติ

มีค่าเป้าหมายคะแนนเฉลี่ย 4.50 มีผลการดำเนินงานคะแนนเฉลี่ย 4.67 ซึ่งมีผลการดำเนินงาน  
สูงกว่าค่าเป้าหมายที่กำหนดคิดเป็นร้อยละ 103.78 ดังแสดงในตารางที่ 25

ตารางที่ 25 ผลการดำเนินงานด้านคะแนนเฉลี่ยความคิดเห็นของผู้บังคับบัญชา/ ผู้ใช้บัณฑิตเกี่ยวกับ  
พฤติกรรมของบัณฑิตที่แสดงออก จำแนกตามองค์ประกอบของคุณลักษณะของบัณฑิต  
ที่พึงประสงค์ของมหาวิทยาลัยสุโขทัยธรรมาราช กำหนด 4 ด้าน จำแนกตามระดับการศึกษา

หน่วยนับ: คะแนนเฉลี่ย

ระดับ	คะแนนเฉลี่ย	ที่มา
ระดับปริญญาตรี	4.67	ตารางที่ 9 ความคิดเห็นของผู้บังคับบัญชา/ ผู้ใช้บัณฑิตเกี่ยวกับพฤติกรรม ของบัณฑิตที่แสดงออกในภาพรวมของระดับปริญญาตรี จำแนกตามองค์ประกอบของคุณลักษณะของบัณฑิตที่พึงประสงค์ ของมหาวิทยาลัยสุโขทัยธรรมาราช กำหนด 4 ด้าน (หน้า 12)

ระดับ	คะแนนเฉลี่ย	ที่มา
ระดับปริญญาโท	4.76	ตารางที่ 11 ความคิดเห็นของผู้บังคับบัญชา/ ผู้ใช้บัณฑิตเกี่ยวกับพฤติกรรมของบัณฑิตที่แสดงออกในภาพรวมของระดับปริญญาโท จำแนกตามองค์ประกอบของคุณลักษณะของบัณฑิตที่พึงประสงค์ของมหาวิทยาลัยสุโขทัยธรรมาราช กำหนด 4 ด้าน (หน้า 14)
ระดับปริญญาเอก	4.58	ตารางที่ 12 ความคิดเห็นของผู้บังคับบัญชา/ ผู้ใช้บัณฑิตเกี่ยวกับพฤติกรรมของบัณฑิตที่แสดงออกในภาพรวมของระดับปริญญาเอก จำแนกตามองค์ประกอบของคุณลักษณะของบัณฑิตที่พึงประสงค์ของมหาวิทยาลัยสุโขทัยธรรมาราช กำหนด 4 ด้าน (หน้า 15)

ที่มา: สำนักวิชาการ ฝ่ายพัฒนาหลักสูตรและการสอน

รายงานผลโครงการสำรวจความพึงพอใจของผู้บังคับบัญชา/ ผู้ใช้บัณฑิตเกี่ยวกับคุณลักษณะของบัณฑิตที่พึงประสงค์ของมหาวิทยาลัยสุโขทัยธรรมาราช ปีการศึกษา 2566

URL: [http://eservice.stou.ac.th/EDOCUMENT/Oaa/OAA\\_Info/cur/bundit/Report-bundit66.pdf](http://eservice.stou.ac.th/EDOCUMENT/Oaa/OAA_Info/cur/bundit/Report-bundit66.pdf)

### ตัวชี้วัดที่ 11 คะแนนความพึงพอใจของนักศึกษาต่อการจัดการเรียนการสอน และ การให้บริการของมหาวิทยาลัย

มีค่าเป้าหมายคะแนนเฉลี่ย 4.00 มีผลการดำเนินงานคะแนนเฉลี่ย 4.62 ซึ่งมีผลการดำเนินงานสูงกว่าค่าเป้าหมายที่กำหนด คิดเป็นร้อยละ 115.50 ดังแสดงในตารางที่ 26

### ตารางที่ 26 คะแนนความพึงพอใจของนักศึกษาต่อการจัดการเรียนการสอน และการให้บริการของมหาวิทยาลัย จำแนกตามหน่วยงาน

หน่วยนับ: คะแนนเฉลี่ย

หน่วยงาน	ตัวชี้วัด	ผลการดำเนินงาน	ที่มา
สาขาวิชาศิลปศาสตร์	รวม	4.57	
	ระดับคะแนนเฉลี่ยความพึงพอใจของนักศึกษาที่เข้าใช้ระบบการจัดการเรียนการสอนออนไลน์ ปีการศึกษา 2567	4.51	คำรับรองการปฏิบัติราชการของหน่วยงาน มิติที่ 1- มิติด้านการเรียนการสอน
	ระดับคะแนนเฉลี่ยความพึงพอใจของนักศึกษาที่มีต่อการจัดการสอนเสริมผ่านออนไลน์	4.63	คำรับรองการปฏิบัติราชการของหน่วยงาน มิติที่ 1- มิติด้านการเรียนการสอน
สาขาวิชาศึกษาศาสตร์	รวม	4.60	
	ระดับคะแนนเฉลี่ยความพึงพอใจของนักศึกษาที่เข้าใช้ระบบการจัดการเรียนการสอนออนไลน์ ปีการศึกษา 2567	4.58	คำรับรองการปฏิบัติราชการของหน่วยงาน มิติที่ 1- มิติด้านการเรียนการสอน





หน่วยงาน	ตัวชี้วัด	ผลการดำเนินงาน	ที่มา
สำนักคอมพิวเตอร์	คะแนนเฉลี่ยความพึงพอใจของนักศึกษาและผู้รับบริการภายนอก	4.82	คำรับรองการปฏิบัติราชการของหน่วยงาน มิติที่ 2- มิติด้านคุณภาพ
สำนักบัณฑิตศึกษา	คะแนนเฉลี่ยความพึงพอใจของนักศึกษาและผู้รับบริการภายนอก	4.74	คำรับรองการปฏิบัติราชการของหน่วยงาน มิติที่ 2- มิติด้านคุณภาพ
สำนักวิชาการ	คะแนนเฉลี่ยความพึงพอใจของนักศึกษาและผู้รับบริการภายนอก	4.26	คำรับรองการปฏิบัติราชการของหน่วยงาน มิติที่ 2- มิติด้านคุณภาพ
สำนักบริการการศึกษา	คะแนนเฉลี่ยความพึงพอใจของนักศึกษาและผู้รับบริการภายนอก	4.76	คำรับรองการปฏิบัติราชการของหน่วยงาน มิติที่ 2- มิติด้านคุณภาพ
สำนักพิมพ์	คะแนนเฉลี่ยความพึงพอใจของนักศึกษาและผู้รับบริการภายนอก	4.66	คำรับรองการปฏิบัติราชการของหน่วยงาน มิติที่ 2- มิติด้านคุณภาพ
สำนักการศึกษาต่อเนื่อง	คะแนนเฉลี่ยความพึงพอใจของนักศึกษาและผู้รับบริการภายนอก	4.59	คำรับรองการปฏิบัติราชการของหน่วยงาน มิติที่ 2- มิติด้านคุณภาพ
สถาบันวิจัยและพัฒนา	คะแนนเฉลี่ยความพึงพอใจของนักศึกษาและผู้รับบริการภายนอก	-	คำรับรองการปฏิบัติราชการของหน่วยงาน มิติที่ 2- มิติด้านคุณภาพ
กองกฎหมาย	-	-	-
กองกลาง	-	-	-
กองคลัง	-	-	-
กองทรัพยากรบุคคล	-	-	-
กองแผนงาน	-	-	-
กองอาคารและสถานที่	-	-	-
กองพัสดุ	-	-	-
ศูนย์ประสานงานการประกันคุณภาพการศึกษา	-	-	-
ศูนย์สัมมนาและฝึกอบรม	-	-	-
ศูนย์สารสนเทศ	คะแนนเฉลี่ยความพึงพอใจของนักศึกษาและผู้รับบริการภายนอก	5.00	คำรับรองการปฏิบัติราชการของหน่วยงาน มิติที่ 2- มิติด้านคุณภาพ
สถานตรวจสอบภายใน	-	-	-
สถานพัฒนาบุคลากรเพื่อการศึกษาทางไกล	-	-	-
สถานวิจัยสถาบันและสารสนเทศ	-	-	-
สถานวิเทศสัมพันธ์	-	-	-
สถานสื่อสารองค์กร	-	-	-
สถานอุทยานการศึกษา รัชมิ่งคลาสิก	คะแนนเฉลี่ยความพึงพอใจของนักศึกษาและผู้รับบริการภายนอก	5.00	คำรับรองการปฏิบัติราชการของหน่วยงาน มิติที่ 2- มิติด้านคุณภาพ
สำนักงานสภามหาวิทยาลัย	-	-	-
รวมคะแนนความพึงพอใจของนักศึกษาต่อการจัดการเรียนการสอน และการให้บริการของมหาวิทยาลัยในภาพรวม		4.62	

หมายเหตุ: เครื่องหมาย “-” หมายถึง หน่วยงานไม่มีการวัดและประเมินผลเกี่ยวกับคะแนนเฉลี่ยความพึงพอใจของนักศึกษาและผู้รับบริการภายนอก

สรุปภาพรวมผลการดำเนินงานตามพันธกิจที่ 1 ด้านการจัดให้มีการศึกษาอย่างต่อเนื่องตลอดชีวิต ประจำปีงบประมาณ พ.ศ. 2568 สรุปภาพรวมผลการดำเนินงานตามพันธกิจที่ 1 ผลการดำเนินงานประจำปี งบประมาณ พ.ศ. 2568 (ตุลาคม 2567 – กันยายน 2568) ครอบคลุมตัวชี้วัดสำคัญ จำนวน 11 ตัวชี้วัด ร้อยละความสำเร็จเฉลี่ยคิดเป็นร้อยละ 99.88 คะแนนประเมินตามเกณฑ์เฉลี่ย 4.98 ระดับผลการประเมิน อยู่ในระดับดีมาก

## 2.2.2 พันธกิจที่ 2 ด้านวิจัยพัฒนาองค์ความรู้ และนวัตกรรม เพื่อใช้ในการพัฒนาบุคคล ชุมชนสังคมและประเทศ

แนวนโยบายการพัฒนา มสธ. ประจำปีงบประมาณ 2568 ภายใต้พันธกิจที่ 2 มุ่งเน้นการขับเคลื่อนงานวิจัยและนวัตกรรมที่สอดคล้องกับ Future Literacy และการเป็น Digital University โดยให้ความสำคัญกับการพัฒนาสื่อการเรียนรู้ดิจิทัลและส่งเสริมงานวิจัยสถาบันเพื่อสนับสนุนการตัดสินใจของผู้บริหารและบุคลากร ควบคู่ไปกับการส่งเสริมความร่วมมือและจริยธรรมในการดำเนินงานวิจัย สนับสนุนงานวิจัยบูรณาการและข้ามศาสตร์เพื่อแก้ไขปัญหา SDGs ในระดับท้องถิ่น และพัฒนาศักยภาพนักวิจัยตามหลักจริยธรรม นอกจากนี้ ยังมุ่งยกระดับคุณภาพและบริหารจัดการงานวิจัยสู่ระดับสากล ผ่านการวางระบบ Online Citation การสร้างเครือข่ายวิจัยนานาชาติ การส่งเสริมการตีพิมพ์ในระดับสากล และการพัฒนาระบบบริหารจัดการนวัตกรรม ทั้งนี้ แนวนโยบายดังกล่าวมีจำนวน 10 ตัวชี้วัด ตัวชี้วัดที่ 12 – 21 ดังแสดงในตารางที่ 27

**ตารางที่ 27** ผลการดำเนินงานระดับมหาวิทยาลัย พันธกิจที่ 2 ด้านวิจัยพัฒนาองค์ความรู้ และนวัตกรรม เพื่อใช้ในการพัฒนาบุคคล ชุมชนสังคมและประเทศ ประจำปีงบประมาณ พ.ศ. 2568 รอบ 12 เดือน (ตุลาคม 2567 – กันยายน 2568)

ชื่อตัวชี้วัด	หน่วยนับ	เป้าหมาย 12 เดือน (ร้อยละของแผน)	ผลการดำเนินงาน	ร้อยละความสำเร็จ ผลการดำเนินงานตามตัวชี้วัด (ร้อยละของผล)	ระดับคะแนนการประเมินตามเกณฑ์	ผู้รับผิดชอบ	
						หลัก	รอง
ตัวชี้วัดที่ 12. จำนวนโครงการวิจัย หรือนวัตกรรม หรือนวัตกรรมและนวัตกรรมด้านการศึกษาทางไกล	โครงการ	12	12	100.00	5.00	ฝ่ายการศึกษา สวพ. (รายงาน)	สาขาวิชา
ตัวชี้วัดที่ 13. จำนวนโครงการวิจัยวิชาการ หรือนวัตกรรม หรือนวัตกรรม	โครงการ	5	6	100.00	5.00	ฝ่ายการศึกษา สวพ. (รายงาน)	สาขาวิชา
ตัวชี้วัดที่ 14. จำนวนโครงการวิจัยจากทุนวิจัยที่จัดสรรตามนโยบายมหาวิทยาลัยตามแผนปฏิบัติการประจำปี (SDG: Interdisciplinary, Transdisciplinary, วิจัยร่วมมือกับท้องถิ่น / Future	โครงการ	14	3	21.43	1.07	ฝ่ายการศึกษา สวพ. (รายงาน)	สาขาวิชา

ชื่อตัวชี้วัด	หน่วยนับ	เป้าหมาย 12 เดือน  (ร้อยละของแผน)	ผลการ ดำเนินงาน	ร้อยละความ สำเร็จ ผลการ ดำเนินงาน ตามตัวชี้วัด (ร้อยละของผล)	ระดับคะแนน การประเมิน ตามเกณฑ์	ผู้รับผิดชอบ	
						หลัก	รอง
Literacy / สื่อ - Digital University)							
ตัวชี้วัดที่ 15. จำนวน โครงการวิจัยที่ได้รับ งบประมาณจากแหล่งทุน ภายนอก	โครงการ	40	36	90.00	4.50	ฝ่าย การศึกษา สวพ. (รายงาน)	สาขาวิชา
ทุน Fundamental Fund (FF)	โครงการ	10	8	80.00	4.00		
ทุนภายนอก	โครงการ	30	28	93.33	4.66		
ตัวชี้วัดที่ 16. จำนวนบทความวิจัย ที่ได้รับการตีพิมพ์ ในวารสารระดับนานาชาติ	บทความ	34	55	100.00	5.00	ฝ่าย การศึกษา สวพ. (รายงาน)	สาขาวิชา
ตัวชี้วัดที่ 17. จำนวนการอ้างอิงบทความ วิจัยในวารสารระดับ นานาชาติ (นับสะสม 3 ปี)	ครั้ง	54	347	100.00	5.00	ฝ่าย การศึกษา สวพ. (รายงาน)	สาขาวิชา
ตัวชี้วัดที่ 18. จำนวนผลงานวิจัย ที่นำไปใช้ประโยชน์ ยังกลุ่มเป้าหมาย	เรื่อง	3	56	100.00	5.00	ฝ่าย การศึกษา สวพ. (รายงาน)	สาขาวิชา
ตัวชี้วัดที่ 19. จำนวนความร่วมมือกับ เครือข่ายวิจัยต่างประเทศ	เครือข่าย	2	2	100.00	5.00	ฝ่าย การศึกษา สวพ. (รายงาน)	
ตัวชี้วัดที่ 20. จำนวนฐานข้อมูลวิจัย	ฐานข้อมูล	1	ยกเว้น	ยกเว้น	ยกเว้น	ฝ่าย การศึกษา สวพ. (รายงาน)	
ตัวชี้วัดที่ 21. ความสำเร็จ ของการจัดตั้งศูนย์ความเป็น เลิศ	ฐานข้อมูล	มี / ไม่มี	มี	ไม่มี	0.00	ฝ่าย การศึกษา สวพ. (รายงาน)	
ร้อยละเฉลี่ยความสำเร็จในภาพรวมของพันธกิจที่ 2				79.48	3.96 (ดี)	-	-

## ตัวชี้วัดที่ 12 จำนวนโครงการวิจัย หรือนวัตกรรม หรือวิจัยและนวัตกรรมด้านการศึกษา

### ทางไกล

มีค่าเป้าหมายทั้งปี จำนวน 12 โครงการ มีผลการดำเนินงานทั้งปีจำนวน 12 โครงการ ซึ่งมีผลการดำเนินงานตามค่าเป้าหมายที่กำหนด คิดเป็นร้อยละ 100.00 มีรายละเอียดดังนี้

- 1) โครงการพัฒนารูปแบบแหล่งการเรียนรู้ผ่านสภาพแวดล้อมเสมือนจริงบนเมตาเวิร์สสำหรับการศึกษาทางไกลของมหาวิทยาลัยสุโขทัยธรรมมาธิราช
- 2) โครงการพัฒนาซอฟต์แวร์ต้นแบบสำหรับการรับส่งไฟล์ภาพกระดาษคำตอบในระบบสอบออนไลน์
- 3) โครงการการนำแนวปฏิบัติการพัฒนาที่ยั่งยืนมาใช้ในสถาบันอุดมศึกษาทางไกลแบบเปิด: ด้วยวิธีการใช้แบบจำลองสมการโครงสร้าง
- 4) โครงการเทียบเคียงคะแนนแบบทดสอบวัดระดับความรู้ภาษาอังกฤษของมหาวิทยาลัยสุโขทัยธรรมมาธิราชกับกรอบอ้างอิงความสามารถทางภาษาของสหภาพยุโรป
- 5) โครงการศึกษารูปแบบการบริหารจัดการความเสี่ยงต่อชุมชนที่ประสบภัยน้ำท่วม: กรณีศึกษาพื้นที่น้ำท่วมจังหวัดอุบลราชธานี
- 6) โครงการนวัตกรรมการสอนในยุคการปฏิวัติอุตสาหกรรมครั้งที่ 4: กรณีศึกษาการสอนภาษาอังกฤษ
- 7) โครงการพัฒนาแพลตฟอร์ม DigiNEET เพื่อยกระดับสมรรถนะด้านดิจิทัลสำหรับเยาวชนหญิงกลุ่มที่ไม่ได้อยู่ในการจ้างงาน การศึกษา หรือการฝึกอบรม
- 8) โครงการประเมินสมรรถนะที่จำเป็นของนักศึกษามหาวิทยาลัยเปิดในประเทศไทยต่ออุตสาหกรรมการผลิตอัจฉริยะที่ยั่งยืน
- 9) โครงการความต้องการสุขภาพจิต ปัจจัยที่เกี่ยวข้องกับสุขภาพจิต และนโยบายการบริการปรึกษาเชิงจิตวิทยาเพื่อส่งเสริมสุขภาพจิตของนักศึกษาและบุคลากรในมหาวิทยาลัยสุโขทัยธรรมมาธิราช
- 10) โครงการอิทธิพลของโลกาภิวัตน์ทางสังคมต่อการรับรู้วัฒนธรรมของคนไทย และแนวทางการรักษาวัฒนธรรมไทยในยุคดิจิทัล
- 11) โครงการพัฒนาจักรวาลนฤมิตเพื่อการฝึกปฏิบัติการช่วยชีวิตขั้นพื้นฐานสำหรับนักศึกษาพยาบาล
- 12) โครงการพัฒนาเทคนิคการออกแบบโครงสร้างและปรับปรุงสมบัติทางกลของวัสดุทดแทนกระดูกชนิดแคลเซียมฟอสเฟตที่ขึ้นรูปด้วยเทคนิคเครื่องพิมพ์สามมิติแบบผงวัสดุ

หมายเหตุ :	(1) ที่มาโครงการลำดับที่ 1 – 10
ที่มา:	สถาบันวิจัยและพัฒนา (รายงานผลในระบบ e-Performance รอบ 12 เดือน)
ผลผลิต :	ค 2.1.1 ผลผลิตส่งเสริมและสนับสนุนงานวิจัยการศึกษาทางไกล
ตัวชี้วัดที่ :	2. จำนวนโครงการวิจัยการศึกษาทางไกลที่แล้วเสร็จ (สะสม)
	(2) ที่มาโครงการลำดับที่ 11 – 12
ผลผลิต :	ค 2.2.1 ผลผลิตส่งเสริมและสนับสนุนงานวิจัยสร้างองค์ความรู้เพื่อพัฒนาประเทศ

ตัวชี้วัดที่ : 2. ผลงานวิจัยสร้างองค์ความรู้เพื่อพัฒนาประเทศที่แล้วเสร็จ 2.1 ทุนวิจัยวิชาการประเภทนวัตกรรม

### ตัวชี้วัดที่ 13 จำนวนโครงการวิจัยวิชาการ หรือนวัตกรรม หรือวิจัยและนวัตกรรม

มีค่าเป้าหมายทั้งปี จำนวน 5 โครงการ มีผลการดำเนินงานทั้งปี จำนวน 6 โครงการ ซึ่งมีผลการดำเนินงานสูงกว่าค่าเป้าหมายที่กำหนดคิดเป็นร้อยละ 120.00 ดังแสดงในตารางที่ 28

### ตารางที่ 28 ผลการดำเนินงานด้านจำนวนโครงการวิจัยวิชาการ หรือนวัตกรรม หรือวิจัยและนวัตกรรม

หน่วยนับ: โครงการ

ลำดับที่	แหล่งทุน	ประเภท	ชื่อโครงการ
1	ทุนวิจัยการศึกษาทางไกล	ทุนวิจัยเพื่อส่งเสริมการพัฒนา นวัตกรรมการศึกษาทางไกล	โครงการระบบถามตอบอัจฉริยะสำหรับการเรียนการสอนทางไกลด้วยเทคโนโลยีกราฟความรู้: กรณีศึกษาเนื้อหาเอกสารการสอนชุดวิชาของ มหาวิทยาลัยสุโขทัยธรรมาธิราช
2	ทุนวิจัยการศึกษาทางไกล	ทุนวิจัยเพื่อส่งเสริมการพัฒนา นวัตกรรมการศึกษาทางไกล	โครงการพัฒนาแพลตฟอร์มนาโนเลิร์นนิ่งแบบชาญฉลาดเพื่อส่งเสริมความสามารถในการเรียนรู้ตลอดชีวิต ภายใต้สภาพแวดล้อมการเรียนรู้ออนไลน์แบบเปิด
3	ทุนวิจัยนวัตกรรม	ทุนวิชาการประเภทนวัตกรรม	โครงการพัฒนาบรรจุภัณฑ์อาหารจาก เทอร์โมพลาสติกสตาบิลและวัสดุเหลือใช้ทางการเกษตร
4	ทุนวิจัยนวัตกรรม	ทุนวิชาการประเภทนวัตกรรม	โครงการพัฒนาห้องปฏิบัติการเสมือนจริงเพื่อการเรียนรู้ทักษะด้านเทคโนโลยีดิจิทัล
5	ทุนวิจัยนวัตกรรม	ทุนวิชาการประเภทนวัตกรรม	โครงการพัฒนาแอปพลิเคชันในการหาค่าดัชนี ความหวานของมะม่วงน้ำดอกไม้สีทองจากการถ่ายภาพ อาร์จีบีบนสมาร์ตโฟนแบบเรียลไทม์
6	ทุนวิจัยนวัตกรรม	ทุนวิชาการประเภทนวัตกรรม	โครงการพัฒนาเทคโนโลยีไมโครเน็ตเวิร์ก สำหรับนำส่งยา ที่มีฤทธิ์ระงับอาการปวดและการอักเสบสำหรับการรักษาโรคข้อเข่าเสื่อม

ที่มา: สถาบันวิจัยและพัฒนา (รายงานผลในระบบ e-Performance รอบ 12 เดือน)

#### (1) ที่มาโครงการลำดับที่ 1 – 2

ผลผลิต : ค 2.1.1 ผลผลิตส่งเสริมและสนับสนุนงานวิจัยการศึกษาทางไกล

ตัวชี้วัดที่ : 3. จำนวนโครงการวิจัยการศึกษาทางไกลที่ได้รับการอนุมัติทุน (สะสม) ประเภททุนวิจัยนวัตกรรม

#### (2) ที่มาโครงการลำดับที่ 3 – 5

ผลผลิต : ค 2.2.1 ผลผลิตส่งเสริมและสนับสนุนงานวิจัยสร้างองค์ความรู้เพื่อพัฒนาประเทศ

ตัวชี้วัดที่ : 1. จำนวนโครงการวิจัยที่รับอนุมัติทุน 1.2 ทุนวิจัยวิชาการประเภทนวัตกรรม

### ตัวชี้วัดที่ 14 จำนวนโครงการวิจัยจากทุนวิจัยที่จัดสรรตามนโยบายมหาวิทยาลัยตามแผนปฏิบัติการประจำปี (SDG: Interdisciplinary, Transdisciplinary, วิจัยร่วมมือกับท้องถิ่น / Future Literacy / ลีอ - Digital University)

มีค่าเป้าหมายทั้งปี จำนวน 14 โครงการ มีผลการดำเนินงานทั้งปี จำนวน 3 โครงการ ซึ่งมีผลการดำเนินงาน ต่ำกว่าค่าเป้าหมายที่กำหนดคิดเป็นร้อยละ 21.43 ดังแสดงในตารางที่ 29

**ตารางที่ 29** ผลการดำเนินงานด้านจำนวนทุนวิจัยเพื่อตอบโจทย์เป้าหมายการพัฒนาที่ยั่งยืน (SDGs) ปีงบประมาณ พ.ศ. 2568

หน่วยนับ: โครงการ

ลำดับที่	แหล่งทุน	ชื่อโครงการ
1	ทุนวิจัยเพื่อตอบโจทย์เป้าหมายการพัฒนาที่ยั่งยืน (SDGs)	โครงการศึกษาและวิเคราะห์ร่างพระราชบัญญัติควบคุมการตลาดอาหารและเครื่องดื่มที่ส่งผลกระทบต่อสุขภาพเด็ก พ.ศ. ....
2	ทุนวิจัยเพื่อตอบโจทย์เป้าหมายการพัฒนาที่ยั่งยืน (SDGs)	โครงการปัญหาว่าด้วยการบริหารจัดการเหตุการณ์อุทกภัย จังหวัดเชียงราย พ.ศ. 2567 : สาเหตุ ผลกระทบและข้อเสนอเพื่อการพัฒนา ทั้งระดับภายในและระหว่างประเทศ ในอนุภูมิภาคลุ่มแม่น้ำโขง
3	ทุนวิจัยเพื่อตอบโจทย์เป้าหมายการพัฒนาที่ยั่งยืน (SDGs)	โครงการความสัมพันธ์ระหว่างไทยกับสหรัฐอเมริกา สมัยนายโดนัลด์ ทรัมป์ สมัยที่หนึ่ง (ค.ศ. 2017 ถึง 2021)

ที่มา: สถาบันวิจัยและพัฒนา (รายงานผลในระบบ e-Performance รอบ 12 เดือน)

ผลผลิต: ค 2.2.1 ผลผลิตส่งเสริมและสนับสนุนงานวิจัยสร้างองค์ความรู้เพื่อพัฒนาประเทศ

ตัวชี้วัดที่: 1.3 ทุนวิจัยวิชาการเพื่อตอบโจทย์ SDGs

**ตัวชี้วัดที่ 15** จำนวนโครงการวิจัยที่ได้รับงบประมาณจากแหล่งทุนภายนอก

มีค่าเป้าหมายทั้งปี จำนวน 40 โครงการ แบ่งออกเป็น (1) ทุน Fundamental Fund (FF) จำนวน 10 โครงการ (2) ทุนภายนอก จำนวน 30 โครงการ

ผลการดำเนินงานทั้งปี จำนวน 36 โครงการ แบ่งออกเป็น (1) ทุน Fundamental Fund (FF) จำนวน 8 โครงการ (2) ทุนภายนอก จำนวน 28 โครงการ

ซึ่งมีผลการดำเนินงานต่ำกว่าค่าเป้าหมายที่กำหนดคิดเป็นร้อยละ 90.00 ดังแสดงในตารางที่ 30

**ตารางที่ 30** ผลการดำเนินงานด้านจำนวนโครงการวิจัยที่ได้รับงบประมาณจากแหล่งทุนภายนอก

ลำดับที่	ประเภท	ชื่อโครงการ
1	กองทุนส่งเสริมวิทยาศาสตร์ วิจัย และนวัตกรรม (ววน.) ประเภทงานมูลฐาน (Fundamental Fund; FF)	โครงการรูปแบบเกษตรอัจฉริยะที่เหมาะสมสำหรับเกษตรกรไม้ดอกไม้ประดับในประเทศไทย
2	กองทุนส่งเสริมวิทยาศาสตร์ วิจัย และนวัตกรรม (ววน.) ประเภทงานมูลฐาน (Fundamental Fund; FF)	โครงการพัฒนาระบบประเมินออนไลน์เพื่อให้ข้อมูลย้อนกลับด้านการให้เหตุผลเชิงวิทยาศาสตร์เพื่อบ่มเพาะนักวิทยาศาสตร์รุ่นเยาว์
3	กองทุนส่งเสริมวิทยาศาสตร์ วิจัย และนวัตกรรม (ววน.) ประเภทงานมูลฐาน (Fundamental Fund; FF)	โครงการเสริมสร้างสมรรถนะการเป็นผู้ประกอบการมุ่งสู่เป้าหมายการพัฒนาองค์กรอย่างยั่งยืน
4	กองทุนส่งเสริมวิทยาศาสตร์ วิจัย และนวัตกรรม (ววน.) ประเภทงานมูลฐาน (Fundamental Fund; FF)	โครงการศึกษาฤทธิ์ต้านออกซิเดชันของไฮโดรไลเซตจากโปรตีนพลาสมาสุกร และการประยุกต์ในอาหาร

ลำดับที่	ประเภท	ชื่อโครงการ
5	กองทุนส่งเสริมวิทยาศาสตร์ วิจัย และนวัตกรรม (ววน.) ประเภทงานมูลฐาน (Fundamental Fund; FF)	โครงการพัฒนากฎหมายและแผนปฏิบัติการเพื่อสร้างสรรค์เด็กไทยปลอดภัยจากการคุกคาม
6	กองทุนส่งเสริมวิทยาศาสตร์ วิจัย และนวัตกรรม (ววน.) ประเภทงานมูลฐาน (Fundamental Fund; FF)	โครงการพัฒนาแพลตฟอร์มที่ส่งเสริมส่งเสริมป้องกันภาวะสมองเสื่อมสำหรับผู้สูงอายุ
7	กองทุนส่งเสริมวิทยาศาสตร์ วิจัย และนวัตกรรม (ววน.) ประเภทงานมูลฐาน (Fundamental Fund; FF)	โครงการซื้อขายเสียง: การโต้แย้งทางปรัชญา
8	กองทุนส่งเสริมวิทยาศาสตร์ วิจัย และนวัตกรรม (ววน.) ประเภทงานมูลฐาน (Fundamental Fund; FF)	แผนงานเสริมสร้างความเข้มแข็งการบริหารจัดการแผนงานและโครงการด้านวิทยาศาสตร์ วิจัยและนวัตกรรม (ววน.)
9	จำนวนโครงการวิจัย มสธ ที่เป็นความร่วมมือกับหน่วยงานภายนอก	โครงการสำรวจและประเมินความพึงพอใจของผู้รับบริการจากองค์กรบริหารส่วนตำบลไผ่ขวาง อำเภอบ้านหม้อ จังหวัดสระบุรี
10	จำนวนโครงการวิจัย มสธ ที่เป็นความร่วมมือกับหน่วยงานภายนอก	โครงการศึกษาพฤติกรรมความปลอดภัยในการทำงานและการป้องกันการปนเปื้อนของสารเคมีลงสู่แหล่งน้ำของเกษตรกรในพื้นที่ลุ่มน้ำน่าน
11	จำนวนโครงการวิจัย มสธ ที่เป็นความร่วมมือกับหน่วยงานภายนอก	โครงการศึกษาแนวทางการปรับปรุงกฎหมายว่าด้วยการจัดตั้งสภาองค์กรของผู้บริโภค
12	จำนวนโครงการวิจัย มสธ ที่เป็นความร่วมมือกับหน่วยงานภายนอก	โครงการพัฒนาเครือข่ายตามมาตรฐานการตรวจสอบและรับรองแห่งชาติ/ข้อกำหนดเผยแพร่ 2001 – 2567 คลังสารสนเทศดิจิทัล – ข้อกำหนด
13	จำนวนโครงการวิจัย มสธ ที่เป็นความร่วมมือกับหน่วยงานภายนอก	โครงการจัดทำแผนบริหารจัดการสวนพฤกษศาสตร์ป่าชายเลนนานาชาติ ร.9
14	จำนวนโครงการวิจัย มสธ ที่เป็นความร่วมมือกับหน่วยงานภายนอก	โครงการสำรวจและประเมินความพึงพอใจของผู้รับบริการต่อองค์การบริหารส่วนตำบลปากข้าวสารอำเภอเมือง จังหวัดสระบุรี
15	จำนวนโครงการวิจัย มสธ ที่เป็นความร่วมมือกับหน่วยงานภายนอก	โครงการจัดทำแผนยุทธศาสตร์ ฉบับที่ 2 (พ.ศ.2568 - พ.ศ.2572) สหกรณ์ออมทรัพย์พนักงานการประปานครหลวง จำกัด
16	จำนวนโครงการวิจัย มสธ ที่เป็นความร่วมมือกับหน่วยงานภายนอก	โครงการปรับเปลี่ยนการต่างประเทศไทยในนโยบายไม้อู่มช่วงทศวรรษ 2020
17	จำนวนโครงการวิจัย มสธ ที่เป็นความร่วมมือกับหน่วยงานภายนอก	โครงการเสริมสร้างและยกระดับศักยภาพความเป็นนวัตกรรมท้องถิ่นด้านการสร้างสรรค์นวัตกรรม และเทคโนโลยีดิจิทัลสำหรับผู้สูงอายุยุคดิจิทัล
18	จำนวนโครงการวิจัย มสธ ที่เป็นความร่วมมือกับหน่วยงานภายนอก	โครงการพัฒนาโปรแกรมการจัดการเรียนรู้ทางสังคมและอารมณ์ตามแนวคิดเซเฟอร์และแนวคิดจิตตปัญญาศึกษาสำหรับครูผู้ดูแลเด็กปฐมวัยในพื้นที่ปรากฏเหตุการณ์อันกระทบความมั่นคง
19	จำนวนโครงการวิจัย มสธ ที่เป็นความร่วมมือกับหน่วยงานภายนอก	โครงการคลายปมและแก้ไขปัญหาผลกระทบฮาโลบผลิตภัณ์อาหารตามวัย: การวิจัยผสมวิธีแบบขั้นตอนเชิงสำรวจ
20	จำนวนโครงการวิจัย มสธ ที่เป็นความร่วมมือกับหน่วยงานภายนอก	โครงการจัดตั้งศูนย์ Thailand DOI Service Center
21	จำนวนโครงการวิจัย มสธ ที่เป็นความร่วมมือกับหน่วยงานภายนอก	โครงการพัฒนาเทคโนโลยีดิจิทัลและเทคโนโลยีปัญญาประดิษฐ์ในระบบงานนิติบัญญัติสู่รัฐสภาดิจิทัล

ลำดับที่	ประเภท	ชื่อโครงการ
22	จำนวนโครงการวิจัย มสธ ที่เป็นความร่วมมือกับหน่วยงานภายนอก	โครงการพัฒนาระบบสารสนเทศเพื่อการใช้ประโยชน์จากจดหมายเหตุ อววน. ประจำปี 2568
23	จำนวนโครงการวิจัย มสธ ที่เป็นความร่วมมือกับหน่วยงานภายนอก	โครงการ Research Study of the Southeast Asian Teacher Education Programme (SEA-TEP) in Thailand
24	จำนวนโครงการวิจัย มสธ ที่เป็นความร่วมมือกับหน่วยงานภายนอก	โครงการพัฒนารูปแบบการสื่อสารในการบริการประชาชน ประจำปีงบประมาณ พ.ศ. 2568
25	จำนวนโครงการวิจัย มสธ ที่เป็นความร่วมมือกับหน่วยงานภายนอก	Preparing Teachers Who Can Innovate with Digital Technologies.
26	จำนวนโครงการวิจัย มสธ ที่เป็นความร่วมมือกับหน่วยงานภายนอก	โครงการจัดทำชุดฝึกอบรมและสื่อการเรียนรู้ออนไลน์ตามมาตรฐานอาชีพ เพื่อพัฒนาสมรรถนะของบุคคลตามมาตรฐานอาชีพในการเข้าสู่ระบบคุณวุฒิวิชาชีพ ประจำปีงบประมาณ พ.ศ. 2568
27	จำนวนโครงการวิจัย มสธ ที่เป็นความร่วมมือกับหน่วยงานภายนอก	โครงการสำรวจและประเมินความพึงพอใจของผู้รับบริการต่อองค์การบริหารส่วนตำบลพุดำจัน อำเภอยะพือชบพาท จังหวัดสระบุรี
28	จำนวนโครงการวิจัย มสธ ที่เป็นความร่วมมือกับหน่วยงานภายนอก	โครงการพัฒนารายวิชา สื่อ ข้อสอบ และการจัดการเรียนการสอน MOOC ด้านการส่งเสริมการเรียนรู้ตลอดชีวิต เพื่อพัฒนาความรู้และทักษะที่จำเป็นต่อการปฏิบัติงาน ประจำปีงบประมาณ พ.ศ. 2568
29	จำนวนโครงการวิจัย มสธ ที่เป็นความร่วมมือกับหน่วยงานภายนอก	โครงการสำรวจและประเมินความพึงพอใจของผู้รับบริการจากองค์การบริหารส่วนตำบลมวกเหล็ก อำเภอมวกเหล็ก จังหวัดสระบุรี
30	จำนวนโครงการวิจัย มสธ ที่เป็นความร่วมมือกับหน่วยงานภายนอก	โครงการสำรวจและประเมินความพึงพอใจของผู้รับบริการต่อองค์การบริหารส่วนตำบลเจริญธรรม อำเภอวิหารแดง จังหวัดสระบุรี
31	จำนวนโครงการวิจัย มสธ ที่เป็นความร่วมมือกับหน่วยงานภายนอก	โครงการสำรวจและประเมินความพึงพอใจของผู้รับบริการต่อองค์การบริหารส่วนตำบลคลองเรือ อำเภอวิหารแดง จังหวัดสระบุรี
32	จำนวนโครงการวิจัย มสธ ที่เป็นความร่วมมือกับหน่วยงานภายนอก	โครงการสำรวจและประเมินความพึงพอใจของผู้รับบริการจากองค์การบริหารส่วนตำบลหนองหัวโพ อำเภอหนองแกง จังหวัดสระบุรี
33	จำนวนโครงการวิจัย มสธ ที่เป็นความร่วมมือกับหน่วยงานภายนอก	โครงการสำรวจการเพิ่มประสิทธิภาพในการทำหน้าที่ให้คำแนะนำหรือให้ความเห็นชอบในการแต่งตั้งบุคคลให้ดำรงตำแหน่งตามรัฐธรรมนูญและกฎหมายของวุฒิสภา
34	จำนวนโครงการวิจัย มสธ ที่เป็นความร่วมมือกับหน่วยงานภายนอก	โครงการสำรวจและประเมินความพึงพอใจของผู้รับบริการต่อองค์การบริหารส่วนตำบลม่วงหมี่ อำเภอเมืองสิงห์บุรี จังหวัดสิงห์บุรี
35	จำนวนโครงการวิจัย มสธ ที่เป็นความร่วมมือกับหน่วยงานภายนอก	โครงการสำรวจและประเมินความพึงพอใจของ ผู้รับบริการจากองค์การบริหารส่วนตำบลโคกตูม-โพนทอง อำเภอหนองแค จังหวัดสระบุรี
36	จำนวนโครงการวิจัย มสธ ที่เป็นความร่วมมือกับหน่วยงานภายนอก	โครงการสำรวจและประเมินความพึงพอใจของผู้รับบริการต่อองค์การบริหารส่วนตำบลวิหารแดง อำเภอวิหารแดง จังหวัดสระบุรี

ที่มา: สถาบันวิจัยและพัฒนา (รายงานผลในระบบ e-Performance รอบ 12 เดือน)

**(1) ที่มาโครงการลำดับที่ 1 – 8 ทุน Fundamental Fund (FF)**

ผลผลิต: ค 2.2.1 ผลผลิตส่งเสริมและสนับสนุนงานวิจัยสร้างองค์ความรู้เพื่อพัฒนาประเทศ

ตัวชี้วัดที่: ตัวชี้วัดที่ 1.1 กองทุนส่งเสริมวิทยาศาสตร์ วิจัย และนวัตกรรม (ววน.) ประเภทงานมูลฐาน (Fundamental Fund; FF)

**(2) ที่มาโครงการลำดับที่ 9 – 36 แหล่งทุนภายนอก**

ผลผลิต: ค 1.3.2 ผลผลิตการบริการงานวิจัยของศูนย์วิจัยเฉพาะทาง

ตัวชี้วัดที่: 2. จำนวนโครงการวิจัย มสธ ที่เป็นความร่วมมือกับหน่วยงานภายนอก (แสวงหาแหล่งทุนภายนอก)

**ตัวชี้วัดที่ 16 จำนวนบทความวิจัยที่ได้รับการตีพิมพ์ในวารสารระดับนานาชาติ**

มีค่าเป้าหมาย จำนวน 34 บทความ มีผลการดำเนินงาน จำนวน 55 บทความ

ซึ่งมีผลการดำเนินงานสูงกว่าค่าเป้าหมายที่กำหนดคิดเป็นร้อยละ 161.76 ดังแสดงในตารางที่ 31

**ตารางที่ 31 ผลการดำเนินงานด้านจำนวนผลงานวิจัยที่ได้ตีพิมพ์เผยแพร่ในวารสารระดับนานาชาติ ปี 2567**

หน่วยนับ: บทความ/ผลงาน

ลำดับที่	ชื่อบทความ	หน่วยงาน	ชื่อวารสาร
1	Advancements in Disease Surveillance: The Role of GIS in Global Health Preparedness	สาขาวิชาวิทยาศาสตร์สุขภาพ	International Journal of Geoinformatics
2	Core Competencies in Administration for Meeting Standard Position Requirements in Public Health Professionals	สาขาวิชาวิทยาศาสตร์สุขภาพ	International Journal of Geoinformatics
3	Purposive breeding strategies drive genetic differentiation in Thai fighting cock breeds	สาขาวิชาเกษตรศาสตร์และสหกรณ์	Genes and Genomics
4	A Bank's Customer Citizenship Behaviour in the Multinomial Logistic Regression Model	สาขาวิชาเศรษฐศาสตร์	WSEAS Transactions on Business and Economics
5	A competency-based learning model for distance education in the post-COVID-19 era: Sustainable manufacturing systems and the circular economy	สำนักเทคโนโลยีการศึกษา	Humanities, Arts and Social Sciences Studies
6	A COMPETENCY-BASED LEARNING MODEL FOR DISTANCE EDUCATION IN THE POST-COVID-19 ERA: SUSTAINABLE MANUFACTURING SYSTEMS AND THE CIRCULAR ECONOMY	สาขาวิชาวิทยาศาสตร์และเทคโนโลยี	Humanities, Arts and Social Sciences Studies
7	A Study of digital literacy among the marginalizes in Thailand: Issues, challenges for implementation and the way forward	สาขาวิชานิติศาสตร์	Edelweiss Applied Science and Technology
8	A Test of an Instrument for Measuring the Model of White Supply Chain Management for Sustainable Performance in the Food Industry	สาขาวิชาวิทยาการจัดการ	A Test of an Instrument for Measuring the Model of White Supply Chain Management for Sustainable Performance in the Food Industry

ลำดับที่	ชื่อบทความ	หน่วยงาน	ชื่อวารสาร
9	An Exploratory Study of the Relationship Between Students' Positive Attitudes Toward Artificial Intelligence and Computational Thinking Needed in the 6G Communications' Era	สาขาวิชาวิทยาศาสตร์	Lecture Notes in Networks and Systems
10	An MLP-based Equalization for Bit-Patterned Magnetic Recording Systems	สาขาวิชาวิทยาศาสตร์และเทคโนโลยี	2024 International Technical Conference on Circuits/Systems, Computers, and Communications, ITC-CSCC 2024
11	Anthraquinones from the roots of <i>Morinda scabrida</i> Craib exhibit antiproliferative activity against A549 lung cancer cells and antitubulin polymerization	สาขาวิชาเกษตรศาสตร์และสหกรณ์	Fitoterapia
12	Assessing the impact of global oil prices on domestic price levels in Thailand: A nonlinear ARDL investigation	สาขาวิชาเศรษฐศาสตร์	Energy Nexus
13	Cross-commodity market integration and price transmission in Thailand's livestock sector	สาขาวิชาเศรษฐศาสตร์	Scientific Horizons
14	Current and suitable habitat of the Critically endangered Northern white-cheeked gibbon ( <i>Nomascus leucogenys</i> ) in Lao PDR	สาขาวิชาเกษตรศาสตร์และสหกรณ์	Ecologica Montenegrina Open Access
15	Design of Luminance-Chrominance Gain Equalizer Using Uniformly Distributed RC Circuits	สาขาวิชาวิทยาการจัดการ	ICBIR 2024 - 2024 9th International Conference on Business and Industrial Research, Proceedings
16	Developing a High School Mental Health Action Checklist in Thailand: insights on perception and communication	สาขาวิชาวิทยาศาสตร์สุขภาพ	Frontiers in Public Health
17	Developing a Strategic Framework for Cloud Adoption in Higher Education	สาขาวิชาวิทยาศาสตร์และเทคโนโลยี	2024 5th International Conference on Data Analytics for Business and Industry, ICDABI 2024

ลำดับที่	ชื่อบทความ	หน่วยงาน	ชื่อวารสาร
18	DRIVING A THREE-AGE LEARNING CURRICULUM FROM LOCAL WISDOM UNDER THE "YANGKHINOK MODEL" IN THAILAND	สาขาวิชาวิทยาการจัดการ	Humanities, Arts and Social Sciences Studies
19	Effect of Inulin on Rheological Properties and Emulsion Stability of a Reduced-Fat Salad Dressing	สาขามนุษยนิเวศศาสตร์	International Journal of Food Science
20	Effects of using titanium dioxide nanoparticles in seed submersion and soil amendment on rice growth and yield	สาขาวิชาเกษตรศาสตร์และสหกรณ์	Agriculture and Natural Resources
21	Energy transitions and climate change issues in Asia	สาขาวิชาเศรษฐศาสตร์	Energy Transitions and Climate Change Issues in Asia
22	Estimation of population and threats of Northern White-cheeked Gibbon ( <i>Nomascus leucogenys</i> ) in Phou Khao Khouay National Biodiversity Conservation Area, Lao PDR	สาขาวิชาเกษตรศาสตร์และสหกรณ์	Agriculture and Natural Resources
23	Experimental Study of Sugarcane Bagasse Ash as Partial Replacement of Cement Based on SEM and XRF Analysis	สาขาวิชาวิทยาศาสตร์สุขภาพ	Key Engineering Materials
24	FACTORS INFLUENCING THE CO-PRODUCTION IN WATER MANAGEMENT POLICIES: A MULTI-CASE STUDY IN NAN PROVINCE AND PHAYAO PROVINCE, THAILAND	สาขาวิชาวิทยาการจัดการ	Humanities, Arts and Social Sciences Studies
25	From Crisis to Transformation: Lessons Learned and Recommendations for LIS Graduate Programs in Thailand Post-Pandemic	สาขาวิชาศิลปศาสตร์	Journal of Information Science Theory and Practice
26	Genetic Structural Changes While Maintaining Effective Population Size of Bighead Catfish in Nong Han Lake: Implications of Metapopulation Dynamics or Release Activities	สาขาวิชาเกษตรศาสตร์และสหกรณ์	Fisheries Management and Ecology
27	Genome-wide sequence divergence of satellite DNA could underlie meiotic failure in male hybrids of bighead catfish and North African catfish ( <i>Clarias</i> , Clariidae)	สาขาวิชาเกษตรศาสตร์และสหกรณ์	Genomics

ลำดับที่	ชื่อบทความ	หน่วยงาน	ชื่อวารสาร
28	Identifying the determinants of tourism receipts of Thailand and relevant determinant-determinant interactions	สาขาวิชาวิทยาการจัดการ	PLoS ONE
29	Insights into Mitochondrial Rearrangements and Selection in Accipitrid Mitogenomes, with New Data on Haliastur indus and Accipiter badius poliopsis	สาขาวิชาเกษตรศาสตร์และสหกรณ์	Genes
30	Integrative approach for landscape demography analysis of Plakad-Pa Pak-Tawan-Ok ( <i>Betta siamorientalis</i> ): Deciphering genetic and environmental factors in Eastern Thailand's conservation efforts	สาขาวิชาเกษตรศาสตร์และสหกรณ์	Global Ecology and Conservation
31	Marine protected area beyond the biophysical justifications: A case study of the costs and benefits of establishing and managing 3 MPAs in Thailand	สาขาวิชาเศรษฐศาสตร์	Energy Transitions and Climate Change Issues in Asia
32	Measurement model of readiness for online testing of undergraduate students in Thailand's distance education programs	สำนักทะเบียนและวัดผล	Asian Association of Open Universities Journal
33	Multitask Simplified Diffusion Orthogonal Gradient Adaptive Algorithm	สาขาวิชาวิทยาศาสตร์และเทคโนโลยี	Proceedings of the International Symposium on Intelligent Signal Processing and Communication Systems, ISPACS
34	Predictive Modeling of Student Dropout Using Intuitionistic Fuzzy Sets and XGBoost in Open University	สาขาวิชาวิทยาศาสตร์และเทคโนโลยี	ACM International Conference Proceeding Series
35	Preface	สาขาวิชาเศรษฐศาสตร์	Energy Transitions and Climate Change Issues in Asia
36	Present and future habitat suitability for fishing cat ( <i>Prionailurus viverrinus</i> ) in Thailand	สาขาวิชาเกษตรศาสตร์และสหกรณ์	Agriculture and Natural Resources
37	Promoting transdisciplinary technology-enhanced programmes supporting SDGs: Exemplars from ASEAN countries and beyond	สาขาวิชานิติศาสตร์	Transdisciplinary Teaching and Technological Integration for Improved

ลำดับที่	ชื่อบทความ	หน่วยงาน	ชื่อวารสาร
			Learning: Case Studies and Practical Approaches
38	Psychological Distress Among High School Students in Bangkok Thailand	สาขาวิชาวิทยาศาสตร์สุขภาพ	Health Psychology Research
39	Questioning inbreeding: Could outbreeding affect productivity in the North African catfish in Thailand?	สาขาวิชาเกษตรศาสตร์และสหกรณ์	PLoS ONE
40	Research Note: Possible influence of thermal selection on patterns of HSP70 and HSP90 gene polymorphisms in Thai indigenous and local chicken breeds and red junglefowls	สาขาวิชาเกษตรศาสตร์และสหกรณ์	Poultry Science
41	Samae Dam chicken: a variety of the Pradu Hang Dam breed revealed from microsatellite genotyping data	สาขาวิชาเกษตรศาสตร์และสหกรณ์	Animal Bioscience
42	Synthesis of Crossover Network Using O'Shea's Transformation via URC	สาขาวิชาวิทยาการจัดการ	ICBIR 2024 - 2024 9th International Conference on Business and Industrial Research, Proceedings
43	The Development and Effectiveness of Digital Well-being Intervention on Enhancing Digital Literacy and Psychological Well-Being of Thai Adolescents	สาขาวิชามนุษยนิเวศศาสตร์	Journal of Behavioral Science
44	The model of White Supply Chain Management for sustainable performance in the food industry	สาขาวิชาวิทยาการจัดการ	Equilibrium. Quarterly Journal of Economics and Economic Policy
45	The Nexus of Fiscal Policy and Growth in the Optimal Control Framework	สาขาวิชาเศรษฐศาสตร์	Theoretical and Practical Research in the Economic Fields
46	The Optimal Proportion in Construction Quantity Analysis for Reinforced Concrete Structures of Detached Housing Projects	สาขาวิชาวิทยาการจัดการ	Lecture Notes in Civil Engineering
47	Thermogravimetric Analysis and Kinetics Study of MSW and Wood Pellet Co-Gasification Using Flue Gas as a Medium	สาขาวิชาวิทยาศาสตร์และเทคโนโลยี	Green Energy and Technology
48	Towards agri-food industry sustainability: Addressing agricultural	สาขาวิชาวิทยาการจัดการ	Business Strategy and the Environment

ลำดับที่	ชื่อบทความ	หน่วยงาน	ชื่อวารสาร
	technology adoption challenges through innovation		
49	Weak purifying selection in allelic diversity of the ADSL gene in indigenous and local chicken breeds and red junglefowl in Thailand	สาขาวิชาเกษตรศาสตร์และสหกรณ์	Gene
50	Evaluation and Reduction of the Carbon Footprints Associated with Steviol Glycoside Production	สาขาวิชาวิทยาศาสตร์และเทคโนโลยี	ASEAN Journal of Scientific and Technological Reports
51	Home range and habitat utilization of gaur (Bos gaurus) in transition zone between protected forest and human-dominated landscape, Eastern Thailand	สาขาวิชาเกษตรศาสตร์และสหกรณ์	Global Ecology and Conservation
52	Impact of age and gender differences in the prevalence and patterns of multimorbidity in the Thai Cohort Study	สาขาวิชามนุษยนิเวศศาสตร์	International Health
53	Learner characteristics based on the desirable outcomes framework, national education standards at higher education level of Thailand: Policy research	สาขาวิชาศึกษาศาสตร์	Kasetsart Journal of Social Sciences
54	Needs and trends of guidance services in primary education in Thailand	สาขาวิชาศึกษาศาสตร์	Kasetsart Journal of Social Sciences
55	Enhancing Teaching and Learning Through Digital KM at an Open University	สาขาวิชาวิทยาการจัดการ	Proceedings of the European Conference on Knowledge Management, ECKM

ที่มา: สถาบันวิจัยและพัฒนา (รายงานผลในระบบ e-Performance รอบ 12 เดือน)

ผลผลิต: ค2.3.1(0) ผลผลิตการส่งเสริมสนับสนุน เผยแพร่ผลงานวิจัย และการนำผลงานวิจัยไปใช้ประโยชน์

ตัวชี้วัดที่: 2. จำนวนผลงานวิจัยที่ได้ตีพิมพ์เผยแพร่ในวารสารระดับนานาชาติ (สวพ. รายงานไม่นำมาเป็นตัวชี้วัด)

### ตัวชี้วัดที่ 17 จำนวนการอ้างอิงบทความวิจัยในวารสารระดับนานาชาติ (นับสะสม 3 ปี)

มีค่าเป้าหมาย จำนวน 54 ครั้ง มีผลการดำเนินงาน จำนวน 347 ครั้ง ซึ่งมีผลการดำเนินงานสูงกว่าค่าเป้าหมายที่กำหนดคิดเป็นร้อยละ 642.59 ดังแสดงในตารางที่ 32

ตารางที่ 32 ผลการดำเนินงานด้านจำนวนบทความที่ได้รับการอ้างอิง พ.ศ. 2566 - 2567

หน่วยนับ: บทความ

จำนวน บทความ ที่มีการอ้างอิง	พ.ศ. 2566 (ค.ศ. 2023)	พ.ศ. 2566 (ค.ศ. 2024)	พ.ศ. 2567 (ค.ศ. 2025)	รวมทั้งสิ้น	หมายเหตุ
20 บทความ	52	155	140	347	จากฐานข้อมูล Scopus

ที่มา: สถาบันวิจัยและพัฒนา (รายงานผลในระบบ e-Performance รอบ 12 เดือน)

ผลผลิต: ค2.3.1(0) ผลผลิตการส่งเสริมสนับสนุน เผยแพร่ผลงานวิจัย และการนำผลงานวิจัยไปใช้ประโยชน์

ตัวชี้วัดที่: 5. จำนวนการอ้างอิงผลงานวิจัยในระดับนานาชาติ (นับเป็นจำนวนครั้ง) (สวพ.รายงานไม่นำมาเป็นตัวชี้วัด)

**ตัวชี้วัดที่ 18 จำนวนผลงานวิจัยที่นำไปใช้ประโยชน์ยังกลุ่มเป้าหมาย**

มีค่าเป้าหมายทั้งปี จำนวน 3 เรื่อง มีผลการดำเนินงานทั้งปี จำนวน 56 เรื่อง ซึ่งมีผลการดำเนินงานสูงกว่าค่าเป้าหมายที่กำหนดคิดเป็นร้อยละ 1,866.67 ดังแสดงในตารางที่ 33

ตารางที่ 33 ผลการดำเนินงานด้านจำนวนผลงานวิจัยที่นำไปใช้ประโยชน์ยังกลุ่มเป้าหมาย

หน่วยนับ: โครงการ/ผลงาน/เรื่อง

ลำดับที่	ชื่อโครงการ/ผลงาน	ชื่อแหล่งทุน	หน่วยงาน	กลุ่มเป้าหมาย
1	โครงการสำรวจและประเมินความพึงพอใจของผู้รับบริการต่อองค์การบริหารส่วนตำบลคลองเรือ อำเภอเวียงเหนือ จังหวัดสระบุรี	องค์การบริหารส่วนตำบลคลองเรือ	นิเทศศาสตร์ ศูนย์วิจัยและพัฒนาการสื่อสารการเมืองและสังคม	หน่วยงานที่ให้ทุน
2	โครงการสำรวจและประเมินความพึงพอใจของผู้รับบริการจากองค์การบริหารส่วนตำบลหนองสรวง อำเภอเวียงเหนือ จังหวัดสระบุรี	องค์การบริหารส่วนตำบลหนองสรวง	นิเทศศาสตร์ ศูนย์วิจัยและพัฒนาการสื่อสารการเมืองและสังคม	หน่วยงานที่ให้ทุน
3	โครงการสำรวจและประเมินความพึงพอใจของผู้รับบริการจากองค์การบริหารส่วนตำบลลำสมพุง อำเภอมวกเหล็ก จังหวัดสระบุรี	องค์การบริหารส่วนตำบลลำสมพุง	นิเทศศาสตร์ ศูนย์วิจัยและพัฒนาการสื่อสารการเมืองและสังคม	หน่วยงานที่ให้ทุน
4	โครงการสำรวจและประเมินความพึงพอใจของผู้รับบริการจากองค์การบริหารส่วนตำบลชะอม อำเภอกำแพงแสน จังหวัดสระบุรี	องค์การบริหารส่วนตำบลชะอม	นิเทศศาสตร์ ศูนย์วิจัยและพัฒนาการสื่อสารการเมืองและสังคม	หน่วยงานที่ให้ทุน
5	โครงการสำรวจและประเมินความพึงพอใจของผู้รับบริการจากเทศบาลตำบลหนองแก อำเภอบางขัน จังหวัดสระบุรี	องค์การบริหารส่วนตำบลชะอม	นิเทศศาสตร์ ศูนย์วิจัยและพัฒนาการสื่อสารการเมืองและสังคม	หน่วยงานที่ให้ทุน

ลำดับที่	ชื่อโครงการ/ผลงาน	ชื่อแหล่งทุน	หน่วยงาน	กลุ่มเป้าหมาย
6	โครงการสำรวจและประเมินความพึงพอใจของผู้รับบริการจากองค์การบริหารส่วนตำบลบ้านหม้อ อำเภอรพมบุรี จังหวัดสิงห์บุรี	องค์การบริหารส่วนตำบลบ้านหม้อ	นิเทศศาสตร์ ศูนย์วิจัยและพัฒนาการสื่อสารการเมืองและสังคม	หน่วยงานที่ให้ทุน
7	โครงการสำรวจและประเมินความพึงพอใจของผู้รับบริการต่อองค์การบริหารส่วนตำบลท่าชุม อำเภอกงคอย จังหวัดสระบุรี	องค์การบริหารส่วนตำบลท่าชุม	นิเทศศาสตร์ ศูนย์วิจัยและพัฒนาการสื่อสารการเมืองและสังคม	หน่วยงานที่ให้ทุน
8	โครงการสำรวจและประเมินความพึงพอใจของผู้รับบริการจากองค์การบริหารส่วนตำบลหนองกระทุ่ม อำเภอกำแพงบางระจัน จังหวัดสิงห์บุรี	องค์การบริหารส่วนตำบลหนองกระทุ่ม	นิเทศศาสตร์ ศูนย์วิจัยและพัฒนาการสื่อสารการเมืองและสังคม	หน่วยงานที่ให้ทุน
9	โครงการสำรวจและประเมินความพึงพอใจของผู้รับบริการจากองค์การบริหารส่วนตำบลหน้าพระลาน อำเภอเฉลิมพระเกียรติ จังหวัดสระบุรี	องค์การบริหารส่วนตำบลหน้าพระลาน	นิเทศศาสตร์ ศูนย์วิจัยและพัฒนาการสื่อสารการเมืองและสังคม	หน่วยงานที่ให้ทุน
10	โครงการสำรวจและประเมินความพึงพอใจของผู้รับบริการจากองค์การบริหารส่วนตำบลวิหารขาว อำเภอท่าช้าง จังหวัดสิงห์บุรี	องค์การบริหารส่วนตำบลวิหารขาว	นิเทศศาสตร์ ศูนย์วิจัยและพัฒนาการสื่อสารการเมืองและสังคม	หน่วยงานที่ให้ทุน
11	โครงการสำรวจและประเมินความพึงพอใจของผู้รับบริการจากองค์การบริหารส่วนตำบลบ้านใหม่ อำเภอบางใหญ่ จังหวัดนนทบุรี	องค์การบริหารส่วนตำบลบ้านใหม่	นิเทศศาสตร์ ศูนย์วิจัยและพัฒนาการสื่อสารการเมืองและสังคม	หน่วยงานที่ให้ทุน
12	โครงการสำรวจและประเมินความพึงพอใจของผู้รับบริการจากองค์การบริหารส่วนตำบลไผ่ขวาง อำเภอบ้านหม้อ จังหวัดสระบุรี	องค์การบริหารส่วนตำบลไผ่ขวาง	นิเทศศาสตร์ ศูนย์วิจัยและพัฒนาการสื่อสารการเมืองและสังคม	หน่วยงานที่ให้ทุน
13	โครงการสำรวจและประเมินความพึงพอใจของผู้รับบริการจากองค์การบริหารส่วนตำบลลำโพ อำเภอบางบัวทอง จังหวัดนนทบุรี	องค์การบริหารส่วนตำบลลำโพ	นิเทศศาสตร์ ศูนย์วิจัยและพัฒนาการสื่อสารการเมืองและสังคม	หน่วยงานที่ให้ทุน
14	โครงการสำรวจและประเมินความพึงพอใจของผู้รับบริการจากองค์การบริหารส่วนตำบลบ้านแก้ง อำเภอเฉลิมพระเกียรติ จังหวัดสระบุรี	องค์การบริหารส่วนตำบลบ้านแก้ง	นิเทศศาสตร์ ศูนย์วิจัยและพัฒนาการสื่อสารการเมืองและสังคม	หน่วยงานที่ให้ทุน
15	โครงการสำรวจความพึงพอใจของผู้รับบริการต่อเทศบาลตำบลบางพลับ อำเภอปากเกร็ด จังหวัดนนทบุรี	เทศบาลตำบลบางพลับ	นิเทศศาสตร์ ศูนย์วิจัยและพัฒนาการสื่อสารการเมืองและสังคม	หน่วยงานที่ให้ทุน

ลำดับที่	ชื่อโครงการ/ผลงาน	ชื่อแหล่งทุน	หน่วยงาน	กลุ่มเป้าหมาย
16	โครงการวิจัยพัฒนารูปแบบรายการ สื่อสารเพื่อการบริการประชาชน ประจำปีงบประมาณ พ.ศ. 2567 โดยวิธีเฉพาะเจาะจง	สำนักงานเทศบาลเมืองทุ่งสง	นิเทศศาสตร์ ศูนย์วิจัยและพัฒนาการ สื่อสารการเมืองและสังคม	หน่วยงาน ที่ให้ทุน
17	โครงการเพื่อส่งเสริมและพัฒนา การมีส่วนร่วมในการเฝ้าระวัง ด้านเนื้อหารายการของเครือข่ายผู้ชม ผู้ฟังในกิจการกระจายเสียงและ กิจการโทรทัศน์	สำนักงานคณะกรรมการกิจการ กระจายเสียง กิจการโทรทัศน์ และกิจการโทรคมนาคม แห่งชาติ	นิเทศศาสตร์ ศูนย์ศึกษานโยบายการสื่อสาร เศรษฐศาสตร์	หน่วยงาน ที่ให้ทุน
18	โครงการทบทวนมาตรฐานอาชีพและ คุณวุฒิวิชาชีพ สาขาวิชาชีพธุรกิจ บริการ อาชีพแม่บ้าน	สถาบันคุณวุฒิวิชาชีพ (องค์การมหาชน)	นิเทศศาสตร์ ศูนย์วิจัยการจัดการความรู้ การสื่อสารและการพัฒนา	หน่วยงาน ที่ให้ทุน
19	โครงการสำรวจและประเมินความ พึงพอใจของผู้รับบริการจาก องค์การบริหารส่วนตำบลละหาร อำเภอบางบัวทอง จังหวัดนนทบุรี	องค์การบริหารส่วนตำบล ละหาร	นิเทศศาสตร์ ศูนย์วิจัยและพัฒนาการสื่อสาร การเมืองและสังคม	หน่วยงาน ที่ให้ทุน
20	โครงการสำรวจและประเมิน ความพึงพอใจของผู้รับบริการ ต่อองค์การบริหารส่วนตำบล ปากข้าวสาร อำเภอเมือง จังหวัดสระบุรี	องค์การบริหารส่วนตำบล ปากข้าวสาร	นิเทศศาสตร์ ศูนย์วิจัยและพัฒนาการสื่อสาร การเมืองและสังคม	หน่วยงาน ที่ให้ทุน
21	โครงการสำรวจและประเมิน ความพึงพอใจของผู้รับบริการ ต่อองค์การบริหารส่วนตำบล พุด่าง อำเภอพระพุทธบาท จังหวัดสระบุรี	องค์การบริหารส่วนตำบล พุด่าง	นิเทศศาสตร์ ศูนย์วิจัยและพัฒนาการสื่อสาร การเมืองและสังคม	หน่วยงาน ที่ให้ทุน
22	โครงการสำรวจและประเมิน ความพึงพอใจของผู้รับบริการ ต่อองค์การบริหารส่วนตำบลมวกเหล็ก อำเภอมวกเหล็ก จังหวัดสระบุรี	องค์การบริหารส่วนตำบล มวกเหล็ก	นิเทศศาสตร์ ศูนย์วิจัยและพัฒนาการสื่อสาร การเมืองและสังคม	หน่วยงาน ที่ให้ทุน
23	โครงการคุ้มครองผู้บริโภคจากการขาย สินค้าออนไลน์: กรณีการปลอมราคา สินค้า	สาขาวิชานิติศาสตร์	ทุนวิจัยวิชาการ	บุคคลทั่วไป
24	โครงการจัดทำจดหมายเหตุ การอุดมศึกษาวิทยาศาสตร์วิจัย และนวัตกรรมของประเทศ	สาขาวิชาศิลปศาสตร์	ทุนภายนอก	สำนักงานการ วิจัยแห่งชาติ
25	โครงการจ้างดำเนินการในการ ถอดบทเรียนการขับเคลื่อนงาน ดำเนินงานโดยใช้การบูรณาการและ กระบวนการมีส่วนร่วมในการแก้ไข ปัญหาผู้มีรายได้น้อยและลดความ	สาขาวิชาวิทยาการจัดการ	สำนักงานขับเคลื่อนการปฏิรูป ประเทศ ยุทธศาสตร์ชาติ และ การสร้างสามัคคีปรองดอง (สำนักงาน ป.ย.ป.)	หน่วยงานที่ให้ทุน

ลำดับที่	ชื่อโครงการ/ผลงาน	ชื่อแหล่งทุน	หน่วยงาน	กลุ่มเป้าหมาย
	เหลื่อมล้ำตามรายการค่าใช้จ่ายรางวัล เลิศรัฐ สาขาวิชาการบริหารราชการ แบบมีส่วนร่วมประเภทร่วมมือกัน ประจำปีงบประมาณ พ.ศ. 2567			
26	โครงการประเมินผลสมรรถภาพ การดำเนินงานจัดรูปที่ดินและ จัดระบบน้ำเพื่อเกษตรกรรม ปี 2565	สาขาวิชาเกษตรศาสตร์และ สหกรณ์	ทุนภายนอก	สำนักงานจัดรูป ที่ดินกลาง กรมชลประทาน
27	โครงการพัฒนารายวิชา สื่อข้อสอบ และการจัดการเรียนการสอน MOOC ชุดวิชาการพัฒนาตนเองสู่การเป็น Influencer	สำนักเทคโนโลยีการศึกษา	สำนักงานปลัดกระทรวงการ อุดมศึกษา วิทยาศาสตร์ วิจัย และนวัตกรรม	หน่วยงาน ที่ให้ทุน
28	โครงการพัฒนารูปแบบรายการ พอดแคสต์เพื่อการเรียนรู้สำหรับ การศึกษาทางไกลระดับอุดมศึกษา ของมหาวิทยาลัยสุโขทัยธรรมราชา	สำนักเทคโนโลยีการศึกษา	ทุนวิจัยการศึกษาทางไกล	อาจารย์บุคลากร และผู้สนใจทั่วไป
29	โครงการพัฒนาซอฟต์แวร์เพื่อให้บริการ ด้านสารสนเทศงานทะเบียนสำหรับ นักศึกษาในระบบการศึกษาทางไกล	สำนักทะเบียนและวัดผล	เงินรายได้	บุคลากร มสธ. และผู้สนใจทั่วไป
30	โครงการพัฒนาแพลตฟอร์มปลา แห่งสยาม เพื่อเป็นศูนย์กลางตลาด อิเล็กทรอนิกส์และแลกเปลี่ยนความรู้ เกี่ยวกับปลาสวยงาม ปีที่ 2)	สำนักเทคโนโลยีการศึกษา	ทุนภายนอก	สำนักงานการ วิจัยแห่งชาติ
31	โครงการวิจัยและพัฒนากองส่งเสริม และพัฒนากองเกษตรเพื่อผลสัมฤทธิ์ ในพื้นที่โครงการจัดรูปที่ดินและ จัดระบบน้ำเพื่อเกษตรกรรม (Phase 2)	สาขาวิชาเกษตรศาสตร์และ สหกรณ์	ทุนภายนอก	สำนักงานจัดรูป ที่ดินกลาง กรม ชลประทาน
32	โครงการสำรวจความพึงพอใจของ ผู้รับบริการต่อเทศบาลตำบลบางพลับ อำเภอปากเกร็ด จังหวัดนนทบุรี	สาขาวิชานิติศาสตร์	เทศบาลตำบลบางพลับ	หน่วยงานที่ให้ทุน
33	โครงการสำรวจและประเมิน ความพึงพอใจของผู้รับบริการจาก องค์การบริหารส่วนตำบลหนองสรวง อำเภอวิหารแดง จังหวัดสระบุรี	สาขาวิชานิติศาสตร์	องค์การบริหารส่วนตำบล หนองสรวง	หน่วยงานที่ให้ทุน
34	โครงการสำรวจและประเมิน ความพึงพอใจของผู้รับบริการจาก องค์การบริหารส่วนตำบลบ้านหม้อ อำเภอพรมบุรี จังหวัดสิงห์บุรี	สาขาวิชานิติศาสตร์	องค์การบริหารส่วนตำบล บ้านหม้อ	หน่วยงานที่ให้ทุน
35	โครงการสำรวจและประเมิน ความพึงพอใจของผู้รับบริการจาก องค์การบริหารส่วนตำบล	สาขาวิชานิติศาสตร์	องค์การบริหารส่วนตำบล หนองกระทุ่ม	หน่วยงานที่ให้ทุน

ลำดับที่	ชื่อโครงการ/ผลงาน	ชื่อแหล่งทุน	หน่วยงาน	กลุ่มเป้าหมาย
	หนองกระทุ่ม อำเภอค่ายบางระจัน จังหวัดสิงห์บุรี			
36	โครงการสำรวจและประเมิน ความพึงพอใจของผู้รับบริการ จากองค์การบริหารส่วนตำบลชะอม อำเภอแก่งคอย จังหวัดสระบุรี	สาขาวิชานิติศาสตร์	องค์การบริหารส่วนตำบลชะอม	หน่วยงานที่ให้ทุน
37	โครงการสำรวจและประเมิน ความพึงพอใจของผู้รับบริการจาก องค์การบริหารส่วนตำบลซับสนุ่น อำเภอมวกเหล็ก จังหวัดสระบุรี	สาขาวิชานิติศาสตร์	ทุนภายนอก	องค์การบริหาร ส่วนตำบล ซับสนุ่น
38	โครงการสำรวจและประเมิน ความพึงพอใจของผู้รับบริการจาก องค์การบริหารส่วนตำบลบ้านแก่ง อำเภอเฉลิมพระเกียรติ จังหวัดสระบุรี	สาขาวิชานิติศาสตร์	องค์การบริหารส่วนตำบล บ้านแก่ง	หน่วยงานที่ให้ทุน
39	โครงการสำรวจและประเมิน ความพึงพอใจของผู้รับบริการจาก องค์การบริหารส่วนตำบลบ้านใหม่ อำเภอบางใหญ่ จังหวัดนนทบุรี	สาขาวิชานิติศาสตร์	องค์การบริหารส่วนตำบล บ้านใหม่	หน่วยงานที่ให้ทุน
40	โครงการสำรวจและประเมิน ความพึงพอใจของผู้รับบริการจาก องค์การบริหารส่วนตำบลละหาร อำเภอบางบัวทอง จังหวัดนนทบุรี	สาขาวิชานิติศาสตร์	ทุนภายนอก	องค์การบริหาร ส่วนตำบล ละหาร
41	โครงการสำรวจและประเมิน ความพึงพอใจของผู้รับบริการจาก องค์การบริหารส่วนตำบลลำสมพุง อำเภอมวกเหล็ก จังหวัดสระบุรี	สาขาวิชานิติศาสตร์	องค์การบริหารส่วนตำบล ลำสมพุง	หน่วยงานที่ให้ทุน
42	โครงการสำรวจและประเมิน ความพึงพอใจของผู้รับบริการจาก องค์การบริหารส่วนตำบลลำไผ่ อำเภอบางบัวทอง จังหวัดนนทบุรี	สาขาวิชานิติศาสตร์	องค์การบริหารส่วนตำบลลำไผ่	หน่วยงานที่ให้ทุน
43	โครงการสำรวจและประเมิน ความพึงพอใจของผู้รับบริการจาก องค์การบริหารส่วนตำบลวิหารขาว อำเภอท่าช้าง จังหวัดสิงห์บุรี	สาขาวิชานิติศาสตร์	องค์การบริหารส่วนตำบล วิหารขาว	หน่วยงานที่ให้ทุน
44	โครงการสำรวจและประเมินความ พึงพอใจของผู้รับบริการจาก องค์การบริหารส่วนตำบล หน้าพระลาน อำเภอเฉลิมพระเกียรติ จังหวัดสระบุรี	สาขาวิชานิติศาสตร์	องค์การบริหารส่วนตำบล หน้าพระลาน	หน่วยงานที่ให้ทุน
45	โครงการสำรวจและประเมิน ความพึงพอใจของผู้รับบริการจาก องค์การบริหารส่วนตำบลไผ่ขวาง	สาขาวิชานิติศาสตร์	องค์การบริหารส่วนตำบล ไผ่ขวาง	หน่วยงานที่ให้ทุน

ลำดับที่	ชื่อโครงการ/ผลงาน	ชื่อแหล่งทุน	หน่วยงาน	กลุ่มเป้าหมาย
	อำเภอบ้านหมอ จังหวัดสระบุรี			
46	โครงการสำรวจและประเมินความพึงพอใจของผู้รับบริการจากเทศบาลตำบลหนองแก อำเภอพระพุทธบาท จังหวัดสระบุรี	สาขาวิชานิติศาสตร์	เทศบาลตำบลหนองแก	หน่วยงานที่ให้ทุน
47	โครงการสำรวจและประเมินความพึงพอใจของผู้รับบริการต่อองค์การบริหารส่วนตำบลคลองเรือ อำเภอวิหารแดง จังหวัดสระบุรี	สาขาวิชานิติศาสตร์	องค์การบริหารส่วนตำบลคลองเรือ	หน่วยงานที่ให้ทุน
48	โครงการสำรวจและประเมินความพึงพอใจของผู้รับบริการต่อองค์การบริหารส่วนตำบลท่าตูม อำเภอแก่งคอย จังหวัดสระบุรี	สาขาวิชานิติศาสตร์	องค์การบริหารส่วนตำบลท่าตูม	หน่วยงานที่ให้ทุน
49	โครงการจ้างดำเนินการตามรายการค่าใช้จ่ายรางวัลเลิศรัฐ สาขาวิชาการบริหารราชการแบบมีส่วนร่วม ประเภทร่วมมือกัน ประจำปี พ.ศ. 2567	สาขาวิชาวิทยาการจัดการ	สำนักงาน ป.ย.ป.	หน่วยงานที่ให้ทุน
50	โครงการติดตามและประเมินผลหลักสูตรนักบริหารชุมชนยุคใหม่ เพื่อการพัฒนาที่ยั่งยืน	สาขาวิชาวิทยาการจัดการ	ทุนภายนอก	ศูนย์คุณธรรม (องค์การมหาชน)
51	โครงการประสบการณ์การศึกษาของผู้เรียนวัยผู้ใหญ่ตอนปลายและผู้สูงวัยระดับปริญญาตรี ในระบบการศึกษาทางไกล	สาขาวิชาพยาบาลศาสตร์	ทุนวิจัยด้านการศึกษาทางไกล	เจ้าหน้าที่ของสำนักทะเบียนและวัดผล จำนวน 30 คน
52	โครงการวิจัยพัฒนารูปแบบรายการสื่อสารเพื่อการบริการประชาชน ประจำปีงบประมาณ พ.ศ. 2567 โดยวิธีเฉพาะเจาะจง	สาขาวิชานิติศาสตร์	สำนักงานเทศบาลเมืองทุ่งสง	หน่วยงานที่ให้ทุน
53	โครงการวิจัยและผลิตชุดคู่มือเกี่ยวกับช่องทางการขอความช่วยเหลือสำหรับผู้หญิงและเด็กหญิงที่ประสบกับความรุนแรงบนฐานของเพศภาวะออนไลน์	สาขาวิชานิติศาสตร์	กองทุนพัฒนาสื่อปลอดภัยและสร้างสรรค์	หน่วยงานที่ให้ทุน
54	โครงการเพื่อคัดเลือกองค์กรปกครองส่วนท้องถิ่นเพื่อรับเงินรางวัลจูงใจ เพื่อเพิ่มประสิทธิภาพการบริหารจัดการท้องถิ่น ประจำปีงบประมาณ พ.ศ. 2566	สาขาวิชาวิทยาการจัดการ	สำนักงานปลัดสำนักนายกรัฐมนตรี	หน่วยงานที่ให้ทุน
55	โครงการเพื่อคัดเลือกองค์กรปกครองส่วนท้องถิ่นเพื่อรับเงินรางวัลจูงใจ	สาขาวิชาวิทยาการจัดการ	สำนักงานปลัดสำนักนายกรัฐมนตรี	หน่วยงานที่ให้ทุน

ลำดับที่	ชื่อโครงการ/ผลงาน	ชื่อแหล่งทุน	หน่วยงาน	กลุ่มเป้าหมาย
	เพื่อเพิ่มประสิทธิภาพการบริหารจัดการท้องถิ่น ประจำปีงบประมาณ พ.ศ. 2566			
56	โครงการเพื่อศึกษาการเข้าถึงหรือรับรู้ และใช้ประโยชน์จากข้อมูลข่าวสาร ผ่านกิจการกระจายเสียง กิจการโทรทัศน์ และกิจการโทรคมนาคม พื้นฐาน โดยทั่วไปถึงและบริการ เพื่อสังคม (กลุ่มแรงงานนอกระบบ)	สาขาวิชานิติศาสตร์	สำนักงานคณะกรรมการกิจการกระจายเสียง กิจการโทรทัศน์ และกิจการโทรคมนาคมแห่งชาติ	หน่วยงานที่ให้ทุน
52	โครงการวิจัยพัฒนารูปแบบรายการสื่อสารเพื่อการบริการประชาชน ประจำปีงบประมาณ พ.ศ. 2567 โดยวิธีเฉพาะเจาะจง	สาขาวิชานิติศาสตร์	สำนักงานเทศบาลเมืองทุ่งสง	หน่วยงานที่ให้ทุน
53	โครงการวิจัยและผลิตชุดคู่มือเกี่ยวกับช่องทางการขอความช่วยเหลือสำหรับผู้หญิงและเด็กหญิงที่ประสบกับความรุนแรงบนฐานของเพศภาวะออนไลน์	สาขาวิชานิติศาสตร์	กองทุนพัฒนาสื่อปลอดภัยและสร้างสรรค์	หน่วยงานที่ให้ทุน
54	โครงการเพื่อคัดเลือกองค์กรปกครองส่วนท้องถิ่นเพื่อรับเงินรางวัลจูงใจ เพื่อเพิ่มประสิทธิภาพการบริหารจัดการท้องถิ่น ประจำปีงบประมาณ พ.ศ. 2566	สาขาวิชาวิทยาการจัดการ	สำนักงานปลัดสำนักนายกรัฐมนตรี	หน่วยงานที่ให้ทุน
55	โครงการเพื่อคัดเลือกองค์กรปกครองส่วนท้องถิ่นเพื่อรับเงินรางวัลจูงใจ เพื่อเพิ่มประสิทธิภาพการบริหารจัดการท้องถิ่น ประจำปีงบประมาณ พ.ศ. 2566	สาขาวิชาวิทยาการจัดการ	สำนักงานปลัดสำนักนายกรัฐมนตรี	หน่วยงานที่ให้ทุน
56	โครงการเพื่อศึกษาการเข้าถึงหรือรับรู้ และใช้ประโยชน์จากข้อมูลข่าวสาร ผ่านกิจการกระจายเสียง กิจการโทรทัศน์ และกิจการโทรคมนาคม พื้นฐาน โดยทั่วไปถึงและบริการ เพื่อสังคม (กลุ่มแรงงานนอกระบบ)	สาขาวิชานิติศาสตร์	สำนักงานคณะกรรมการกิจการกระจายเสียง กิจการโทรทัศน์ และกิจการโทรคมนาคมแห่งชาติ	หน่วยงานที่ให้ทุน

ที่มา: สถาบันวิจัยและพัฒนา (รายงานผลในระบบ e-Performance รอบ 12 เดือน)

**(1) ที่มาโครงการลำดับที่ 1 – 22**

ผลผลิต: คค1.3.2(0) ผลผลิตการบริการงานวิจัยของศูนย์วิจัยเฉพาะทาง

ตัวชี้วัดที่: 3. จำนวนผลงานวิจัยหรืองานสร้างสรรค์จากศูนย์วิจัยเฉพาะทางที่ตีพิมพ์เผยแพร่หรือนำมาใช้อันก่อให้เกิดประโยชน์อย่างชัดเจน (สะสม) (สวพ.รายงานไม่นำมาเป็นตัวชี้วัด)

**(2) ที่มาโครงการลำดับที่ 23 - 56**

ผลผลิต: คค2.3.1 ผลผลิตส่งเสริมและสนับสนุนการเผยแพร่ผลงานวิจัย และการนำผลงานวิจัยไปใช้ประโยชน์

ตัวชี้วัดที่: 3. จำนวนงานวิจัยที่นำไปใช้ประโยชน์ในเชิงพาณิชย์/สังคมในระดับชาติและนานาชาติ (สวพ.รายงาน ไม่นำมาเป็นตัวชี้วัด)

### **ตัวชี้วัดที่ 19 จำนวนความร่วมมือกับเครือข่ายวิจัยต่างประเทศ**

มีค่าเป้าหมายทั้งปี จำนวน 2 เครือข่าย มีผลการดำเนินงานทั้งปี จำนวน 2 เครือข่าย ซึ่งมีผลการดำเนินงานตามค่าเป้าหมายที่กำหนดคิดเป็นร้อยละ 100.00 ประกอบด้วย (1) OU5 (2) Unesco

### **ตัวชี้วัดที่ 20 จำนวนฐานข้อมูลวิจัย**

มีค่าเป้าหมาย จำนวน 1 ฐานข้อมูล ยกเว้นการวัดและประเมินผลในปีงบประมาณ พ.ศ. 2568 เนื่องจาก ในการประชุมคณะกรรมการจัดทำระบบสารสนเทศกลางของมหาวิทยาลัย ครั้งที่ 5/2567 เมื่อวันที่ 19 พฤศจิกายน 2567 ได้มีมติเห็นชอบร่างขอบเขตงานพัฒนาและปรับปรุงระบบบริหารจัดการงานวิจัยของมหาวิทยาลัยสุโขทัยธรรมาธิราช (URMS) และมอบหมายให้สถาบันวิจัยและพัฒนา จัดทำคำขอขออนุมัติงบประมาณเพื่อดำเนินการพัฒนาระบบดังกล่าวไปยังกองแผนงาน ภายในเดือนพฤศจิกายน 2567 สถาบันวิจัยและพัฒนา ได้ดำเนินการจัดทำคำขอขออนุมัติงบประมาณรายจ่ายประจำปีงบประมาณ พ.ศ. 2569 ในส่วนของรายจ่ายงบลงทุนเรียบร้อยแล้ว รวมเงินทั้งสิ้น 300,000 บาท (สามแสนบาทถ้วน สำหรับรายการ "จ้างพัฒนาและปรับปรุงระบบบริหารจัดการงานวิจัยของมหาวิทยาลัยสุโขทัยธรรมาธิราช (URMS)" จำนวน 1 งาน (อ้างอิงตามบันทึก อว 0602.10(01)/907 ลงวันที่ 25 พฤศจิกายน 2567 เรื่อง ขอส่งวาระการประชุมเพื่อเสนอที่ประชุมคณะกรรมการจัดทำระบบสารสนเทศกลางของมหาวิทยาลัย)

ที่มา: สถาบันวิจัยและพัฒนา (รายงานผลในระบบ e-Performance รอบ 12 เดือน)

ผลผลิต: พ 1.1.10 บริหารทั่วไป สวพ.

ตัวชี้วัดที่: 2. ระยะเวลาที่แล้วเสร็จของการพัฒนาระบบสารสนเทศการบริหารงานวิจัย (URMS) (กรณีปรับปรุงและพัฒนาระบบ)

### **ตัวชี้วัดที่ 21 ความสำเร็จของการจัดตั้งศูนย์ความเป็นเลิศ**

มีค่าเป้าหมาย “มี” มีผลการดำเนินงาน ไม่มีผลการดำเนินงานในปีงบประมาณ พ.ศ. 2568 คิดเป็นร้อยละ 0.00

สรุปภาพรวมผลการดำเนินงานตามพันธกิจที่ 2 ด้านวิจัยพัฒนาองค์ความรู้ และนวัตกรรม เพื่อใช้ในการพัฒนาบุคคล ชุมชนสังคมและ ประเทศ ประจำปีงบประมาณ พ.ศ. 2568 สรุปภาพรวมผลการดำเนินงานตามพันธกิจที่ 2 ผลการดำเนินงานประจำปีงบประมาณ พ.ศ. 2568 (ตุลาคม 2567 – กันยายน 2568) ครอบคลุมตัวชี้วัดสำคัญจำนวน 10 ตัวชี้วัด ร้อยละความสำเร็จเฉลี่ยคิดเป็นร้อยละ 79.48 คะแนนประเมินตามเกณฑ์เฉลี่ย 3.96 ระดับผลการประเมิน อยู่ในระดับดี

## 2.2.3 พันธกิจที่ 3 ด้านบริการวิชาการ เพื่อบูรณาการความรู้ไปใช้ประโยชน์ ต่อชุมชน สังคม และ ประเทศ ให้มั่นคงและยั่งยืน และพันธกิจที่ 4 ด้านเรียนรู้ อนุรักษ์ ปันฟู สืบสาน และเผยแพร่ศิลปะ และวัฒนธรรม

แนวนโยบายการพัฒนา มสธ. ประจำปีงบประมาณ 2568 ภายใต้พันธกิจที่ 3 และ 4 มหาวิทยาลัยมุ่งเน้นความร่วมมือกับหน่วยงานภาครัฐ เอกชน ชุมชน และสถาบันอุดมศึกษาอื่น ๆ เพื่อพัฒนา หลักสูตร Non - degree, Modular, Reskill และ Upskill อันจะส่งเสริมการเรียนรู้ตลอดชีวิตและการเรียนรู้ตามอัธยาศัย นอกจากนี้ มหาวิทยาลัยยังให้ความสำคัญกับการพัฒนางานบริการวิชาการและงานทำนุบำรุง ศิลปวัฒนธรรม โดยเน้นการมีส่วนร่วมกับสังคม (public engagement) เพื่อขับเคลื่อนเป้าหมายการพัฒนาที่ยั่งยืน (SDGs) ทั้งนี้ แนวนโยบายดังกล่าวมีจำนวน มีจำนวน 6 ตัวชี้วัด ตัวชี้วัดที่ 22 – 27 ดังแสดงในตารางที่ 34

**ตารางที่ 34** ผลการดำเนินงานระดับมหาวิทยาลัย พันธกิจที่ 3 ด้านบริการวิชาการ เพื่อบูรณาการความรู้ไปใช้ประโยชน์ ต่อชุมชน สังคม และประเทศให้มั่นคงและยั่งยืน พันธกิจที่ 4 ด้านเรียนรู้ อนุรักษ์ ปันฟู สืบสาน และเผยแพร่ศิลปะและวัฒนธรรม ด้านบริการวิชาการ วิชาชีพ สู่สังคม / ทำนุบำรุง ศิลปวัฒนธรรมประจำปีงบประมาณ พ.ศ. 2568 รอบ 12 เดือน (ตุลาคม 2567 – กันยายน 2568)

ชื่อตัวชี้วัด	หน่วยนับ	เป้าหมาย 12 เดือน  (ร้อยละของแผน)	ผลการดำเนินงาน	ร้อยละความสำเร็จ ผลการดำเนินงานตามตัวชี้วัด (ร้อยละของผล)	ระดับคะแนนการประเมินตามเกณฑ์	ผู้รับผิดชอบ	
						หลัก	รอง
ตัวชี้วัดที่ 22. จำนวนรายวิชา Modular ที่เปิดสอน (มีค่าใช้จ่าย) เมื่อเทียบกับปีที่ผ่านมา	เพิ่มขึ้น	เพิ่มขึ้น	เพิ่มขึ้น	100.00	5.00	ฝ่ายการศึกษา สาขาวิชา	สศต. (รายงาน)
ตัวชี้วัดที่ 23. จำนวนผู้เรียน Modular (มีค่าใช้จ่าย) เมื่อเทียบกับปีที่ผ่านมา	คน	เพิ่มขึ้น	เพิ่มขึ้น	100.00	5.00	ฝ่ายบริการวิชาการฯ สศต. (รายงาน)	สาขาวิชา
ตัวชี้วัดที่ 24. มีหลักสูตรฝึกอบรม Reskill Upskill ตามนโยบายของมหาวิทยาลัย	มี / ไม่มี	มี	มี	100.00	5.00	ฝ่ายบริการวิชาการฯ สศต. (รายงาน)	
ตัวชี้วัดที่ 25. จำนวนโครงการบริการวิชาการ	โครงการ	10	63	100.00	5.00	ฝ่ายบริการวิชาการฯ	สาขาวิชา/ หน่วยงานที่

ชื่อตัวชี้วัด	หน่วยนับ	เป้าหมาย 12 เดือน  (ร้อยละของแผน)	ผลการ ดำเนินงาน	ร้อยละความ สำเร็จ ผลการ ดำเนินงาน ตามตัวชี้วัด (ร้อยละของผล)	ระดับคะแนน การประเมิน ตามเกณฑ์	ผู้รับผิดชอบ	
						หลัก	รอง
แก่งสังคม / โครงการทำนุบำรุงฯ ตามนโยบายของมหาวิทยาลัย (การมีส่วนร่วมของพท. / SDG / Area Based)						สศต. (รายงาน)	เสนอ โครงการ
ตัวชี้วัดที่ 26. ร้อยละของผู้เข้ารับบริการนำความรู้ไปใช้ประโยชน์	ร้อยละ	80.00	91.94	100.00	5.00	ฝ่ายบริการวิชาการฯ สศต. (รายงาน)	สาขาวิชา/ หน่วยงานที่ เสนอ โครงการ
ตัวชี้วัดที่ 27. ระดับคะแนนเฉลี่ยความพึงพอใจต่อการบริการวิชาการแก่สังคมของมหาวิทยาลัย	ระดับ คะแนน เฉลี่ย	4.00	4.61	100.00	5.00	ฝ่ายบริการวิชาการฯ สศต. (รายงาน)	สาขาวิชา/ หน่วยงานที่ เสนอ โครงการ
<b>ร้อยละเฉลี่ยความสำเร็จในภาพรวมของพันธกิจที่ 3 - 4</b>				<b>100.00</b>	<b>5.00</b> (ดีเด่น)	-	-

หมายเหตุ: ผลการดำเนินงานตามตัวชี้วัดที่มีร้อยละความสำเร็จเกินกว่า 100.00 จะถูกปรับค่าลงให้เท่ากับร้อยละ 100.00 เพื่อให้เป็นไปตามหลักเกณฑ์การรายงานผลที่สอดคล้องกับค่าเป้าหมาย และสะท้อนผลการดำเนินงานเฉลี่ยของพันธกิจในภาพรวม ทั้งนี้ รายละเอียดเพิ่มเติมสามารถศึกษาจากคำอธิบายประกอบของแต่ละตัวชี้วัด

**ตัวชี้วัดที่ 22 จำนวนรายวิชา Modular ที่เปิดสอน (มีค่าใช้จ่าย) เมื่อเทียบกับปีที่ผ่านมา**  
มีค่าเป้าหมาย เพิ่มขึ้น มีผลการดำเนินงาน เพิ่มขึ้น ซึ่งมีผลการดำเนินงานตามค่าเป้าหมายที่กำหนดคิดเป็นร้อยละ 100.00 ดังแสดงในตารางที่ 35

**ตารางที่ 35** ผลการดำเนินงานด้านจำนวนรายวิชา Modular ที่เปิดสอน (มีค่าใช้จ่าย) เมื่อเทียบกับปีที่ผ่านมา

ปีที่ผลิต	รายวิชา STOU Modular ที่เปิด
2563	1. รายวิชาการจัดการการขาย ความท้าทายที่ต้องใช้ศิลปะ
2565	2. รายวิชาพลเมืองดิจิทัล
	2.1 รายวิชาทำไมต้องเป็นพลเมืองดิจิทัล? (พลเมืองดิจิทัล Part 1)
	2.2 รายวิชา รู้จัก และเข้าใจสื่อดิจิทัล? (พลเมืองดิจิทัล Part 2)
	2.3 รายวิชา กลยุทธ์การใช้สื่อดิจิทัลอย่างสร้างสรรค์ (พลเมืองดิจิทัล Part 3)

ปีที่ผลิต	รายวิชา STOU Modular ที่เปิด
	3. รายวิชาการวิเคราะห์เชิงปริมาณเพื่อการวิจัย
	4. รายวิชาการฝึกอบรมพยาบาลพี่เลี้ยงออนไลน์
2566	5. รายวิชาเทคโนโลยีดิจิทัลด้านการบริการสุขภาพและการพยาบาล
	รายวิชาปรับปรุง โดยใช้งบประมาณปี 2567
	6. รายวิชาเปลี่ยนโลกด้วยสื่อ
2567	7. รายวิชาการจัดการและการเป็นผู้ประกอบการในธุรกิจโรงแรม
	8. รายวิชาการประเมินคาร์บอนฟุตพริ้นท์
2568	9. รายวิชาการจัดการข้อมูลการบริการสุขภาพและการพยาบาล

ที่มา: สำนักการศึกษาต่อเนื่อง

### ตัวชี้วัดที่ 23 จำนวนผู้เรียน Modular (มีค่าใช้จ่าย) เมื่อเทียบกับปีที่ผ่านมา

มีค่าเป้าหมาย “เพิ่มขึ้น” มีผลการดำเนินงาน เพิ่มขึ้น ซึ่งมีผลการดำเนินงานที่กำหนดคิดเป็นร้อยละ 100.00 ดังแสดงในตารางที่ 36

### ตารางที่ 36 ผลการดำเนินงานด้านจำนวนผู้เรียน Modular (มีค่าใช้จ่าย)

หน่วยนับ: คน

ปีที่ผลิต	รายวิชา STOU Modular ที่เปิด	ลงทะเบียนเรียน (คน)
2563	1. รายวิชาการจัดการการขาย ความท้าทายที่ต้องใช้ศิลปะ	5
2565	2. รายวิชาพลเมืองดิจิทัล	1
	2.1 รายวิชาทำไมต้องเป็นพลเมืองดิจิทัล? (พลเมืองดิจิทัล Part 1)	0
	2.2 รายวิชารู้จัก และเข้าใจสื่อดิจิทัล? (พลเมืองดิจิทัล Part 2)	1
	2.3 รายวิชากลยุทธ์การใช้สื่อดิจิทัลอย่างสร้างสรรค์ (พลเมืองดิจิทัล Part 3)	7
	3. รายวิชาการวิเคราะห์เชิงปริมาณเพื่อการวิจัย	0
	4. รายวิชาการฝึกอบรมพยาบาลพี่เลี้ยงออนไลน์	80
2566	5. รายวิชาเทคโนโลยีดิจิทัลด้านการบริการสุขภาพและการพยาบาล	109
	6. รายวิชาเปลี่ยนโลกด้วยสื่อ	0
2567	7. รายวิชาการจัดการและการเป็นผู้ประกอบการในธุรกิจโรงแรม	37
	8. รายวิชาการประเมินคาร์บอนฟุตพริ้นท์	2
2568	9. รายวิชาการจัดการข้อมูลการบริการสุขภาพและการพยาบาล	18

ปีที่ผลิต	รายวิชา STOU Modular ที่เปิด	ลงทะเบียนเรียน (คน)
	รวมทั้งสิ้น	260

ที่มา: สำนักงานการศึกษาต่อเนื่อง

### ตัวชี้วัดที่ 24 มีหลักสูตรฝึกอบรม Reskill Upskill ตามนโยบายของมหาวิทยาลัย

มีค่าเป้าหมาย “มี” มีผลการดำเนินงาน มี ซึ่งมีการดำเนินงานตามค่าเป้าหมายที่กำหนดคิดเป็นร้อยละ 100.00 ดังแสดงในตารางที่ 37

### ตารางที่ 37 ผลการดำเนินงานด้านหลักสูตรฝึกอบรม Reskill Upskill ตามนโยบายของมหาวิทยาลัย

หน่วยนับ : หลักสูตร

ลำดับที่	ชื่อหลักสูตร	ประเภทหลักสูตร
1	หลักสูตรเทคโนโลยีปัญญาประดิษฐ์กับการสร้างสรรค์สื่อดิจิทัล	Public
2	หลักสูตรจิตวิทยาการบริหารที่มีบริการสู่ผลลัพธ์อันเป็นเลิศ	Public
3	หลักสูตรเทคนิคการเขียนหนังสือโต้ตอบและบันทึกเสนอโครงการความร่วมมือกับสำนักงานกองทุนสนับสนุนการสร้างสุขภาพ (สสส.)	In-house
4	หลักสูตรการจัดทำเอกสารข้อมูลความปลอดภัยสารเคมีตามระบบสากล GHS โครงการความร่วมมือกับบริษัท พี.เอส.พี.สเปเชียลตี้ส์จำกัด (มหาชน)	In-house
5	หลักสูตรการพัฒนาศักยภาพผู้นำสำนักงาน ก.ค.ศ. ยุคใหม่ ระดับต้นโครงการความร่วมมือกับ สำนักงานคณะกรรมการข้าราชการครูและบุคลากรทางการศึกษา	In-house
6	หลักสูตรการจัดทำร่างขอบเขตงาน (TOR) ให้ถูกต้องตามกฎหมายโครงการความร่วมมือกับบริษัท ปตท. จำกัด ก๊าซธรรมชาติจำกัด	In-house
7	หลักสูตรการใช้ AI ในการเพิ่มประสิทธิภาพการทำงานโครงการความร่วมมือกับสำนักงานทรัพย์สินพระมหากษัตริย์	In-house
8	หลักสูตรการพัฒนาบุคลิกภาพเพื่อความสำเร็จโครงการความร่วมมือกับศูนย์บ่มเพาะวิสาหกิจมหาวิทยาลัยราชภัฏสุรินทร์	In-house
9	หลักสูตรการส่งเสริมการผลิตสื่อสร้างสรรค์ด้วยเทคโนโลยีดิจิทัลอย่างมืออาชีพโครงการความร่วมมือกับสำนักบริหารอ้อยและน้ำตาลทราย	In-house
10	หลักสูตรการบริหารเวลาและจัดลำดับความสำคัญของงานด้วย AI โครงการความร่วมมือกับสำนักงานพระคลังข้างที่	In-house
11	หลักสูตรกฎหมายควรรู้สำหรับบุคลากรทางการแพทยการพยาบาลและการสาธารณสุข	อบรมระยะสั้น/ e-Training

ที่มา: สำนักงานการศึกษาต่อเนื่อง (รายงานผลในระบบ e-Performance รอบ 12 เดือน)

ผลผลิต: จ1.4.1(0) ผลผลิตการฝึกอบรมสำนักงานการศึกษาต่อเนื่อง

ตัวชี้วัดที่: 1. จำนวนหลักสูตรฝึกอบรมที่ตอบสนองต่อความต้องการ ของสังคม

ตัวชี้วัดที่: 2. มีโครงการฝึกอบรมระยะสั้น/e-Training ใหม่สำหรับแรงงานระดับต้น ระดับกลาง เยาวชนเพื่อเข้าสู่ตลาดแรงงาน /ผู้สูงอายุ

**ตัวชี้วัดที่ 25 จำนวนโครงการบริการวิชาการแก่สังคม / โครงการทำนุบำรุงฯ ตามนโยบาย  
ของมหาวิทยาลัย (การมีส่วนร่วมของพท. / SDG / Area Based)**

มีค่าเป้าหมาย จำนวน 10 โครงการ มีผลการดำเนินงาน จำนวน 63 โครงการ ซึ่งมีผลการดำเนินงานสูงกว่าค่าเป้าหมายที่กำหนดคิดเป็นร้อยละ 630.00 ดังแสดงในตารางที่ 38

**ตารางที่ 38 ผลการดำเนินงานด้านจำนวนโครงการบริการวิชาการแก่สังคม / โครงการทำนุบำรุงฯ  
ตามนโยบายของมหาวิทยาลัย**

ลำดับที่	ชื่อโครงการ	ประเภท
1	โครงการพัฒนาหลักสูตรชุมชนตามแนวเศรษฐกิจพอเพียง	บริการวิชาการแก่สังคม
2	โครงการฝึกอบรม Soft Power and Soft Skills for Learning by doing เพื่อเพิ่มทักษะชีวิตแก่นักเรียนและเยาวชนในจังหวัดนนทบุรี	บริการวิชาการแก่สังคม
3	โครงการเรียนรู้เกษตรในโรงเรียนกับ มสธ.	บริการวิชาการแก่สังคม
4	โครงการเสริมสร้างศักยภาพศูนย์การเรียนรู้ทางไกลเศรษฐกิจพอเพียงในชุมชนตามพระราชดำริสมเด็จพระกนิษฐาธิราชเจ้ากรมสมเด็จพระเทพรัตนราชสุดาฯ สยามบรมราชกุมารี	บริการวิชาการแก่สังคม
5	โครงการชมรมผู้พิทักษ์ขยะในโรงเรียน	บริการวิชาการแก่สังคม
6	โครงการจัดกิจกรรมและการสื่อสารเพื่อการท่องเที่ยวเชิงเกษตร ชุมชนคลองพระพิมล จังหวัดนนทบุรี	บริการวิชาการแก่สังคม
7	โครงการฝึกอบรมเชิงปฏิบัติการการวางแผนในการพัฒนาชุมชนเชิงพื้นที่ของผู้มีส่วนได้เสียในชุมชนจังหวัดพิจิตร	บริการวิชาการแก่สังคม
8	โครงการผลิตสัตว์และแปรรูปผลผลิตสัตว์เพื่ออาหารปลอดภัย	บริการวิชาการแก่สังคม
9	โครงการฝึกอบรมการวิเคราะห์ข้อมูลด้วยโปรแกรม Jamovi	บริการวิชาการแก่สังคม
10	โครงการพัฒนาสมรรถนะการจัดการเรียนรู้เชิงรุก สำหรับครูโรงเรียนเฉลิมพระเกียรติ 60 พรรษา สมเด็จพระนางเจ้าสิริกิติ์พระบรมราชินีนาถ อำเภอบางใหญ่ จังหวัดนนทบุรี	บริการวิชาการแก่สังคม
11	โครงการพัฒนาผู้นำเยาวชนในการเสริมสร้างความสามัคคีระหว่างช่วงวัย	บริการวิชาการแก่สังคม
12	โครงการอบรมเชิงปฏิบัติการเรื่อง การพัฒนาทักษะด้านวัฒนธรรม เพื่อเป้าหมายการพัฒนาที่ยั่งยืนร่วมกับเครือข่ายห้องสมุดกรุงเทพมหานคร	บริการวิชาการแก่สังคม
13	โครงการเรียนรู้ด้านวิทยาศาสตร์และเทคโนโลยีผ่านเทคโนโลยีเซ็นเซอร์และไอโอทีเพื่อการสร้างห้องปฏิบัติการทางไกล	บริการวิชาการแก่สังคม
14	โครงการอบรมเชิงปฏิบัติการแนวคิดและทฤษฎีทางเศรษฐศาสตร์เบื้องต้น	บริการวิชาการแก่สังคม
15	โครงการฝึกอบรมโปรแกรมการออกกำลังกายด้วยการเดินบาสโลปในชุมชนเทศบาลเมืองปากเกร็ด	บริการวิชาการแก่สังคม
16	โครงการจัดการขยะจากต้นทางสู่ปลายทางอย่างยั่งยืน	บริการวิชาการแก่สังคม

ลำดับที่	ชื่อโครงการ	ประเภท
17	โครงการแนวทางการจัดทำคู่มือความปลอดภัย อาชีวอนามัย และสภาพแวดล้อมในการทำงานของสถานประกอบกิจการตามกฎหมายกระทรวงแรงงาน	บริการวิชาการแก่สังคม
18	โครงการบูรณาการศาสตร์ทางการแพทย์แผนไทยเพื่อประกอบธุรกิจเวลเนสอัตลักษณ์ไทย	บริการวิชาการแก่สังคม
19	โครงการดูแลสุขภาพใจในวัยรุ่น	บริการวิชาการแก่สังคม
20	โครงการสร้างสุขและเฝ้าระวังภาวะสุขภาพจิตในสถานประกอบการ	บริการวิชาการแก่สังคม
21	โครงการดูแลสุขภาพองค์กรรวมเพื่อป้องกันโรคมะเร็ง	บริการวิชาการแก่สังคม
22	โครงการ "สัมมนาปัญหาการข้อมูกรองชั่วคราวก่อนพิพากษา"	บริการวิชาการแก่สังคม
23	โครงการ "สัมมนาปัญหาการบังคับคดีแพ่ง"	บริการวิชาการแก่สังคม
24	โครงการเสริมทักษะสร้างความพร้อม: ปฐมพยาบาลเพื่อชีวิตปลอดภัย	บริการวิชาการแก่สังคม
25	โครงการใช้ชีวิตและการกินอย่างมีสติ: ศิลปะแห่งการเป็นวัยรุ่นที่อดเยี่ยม	บริการวิชาการแก่สังคม
26	โครงการอบรมเชิงปฏิบัติการ การพัฒนาอาชีพในการสร้างรายได้ที่ยั่งยืน	บริการวิชาการแก่สังคม
27	โครงการเส้นทางชีวิตใหม่: จากประสบการณ์สู่แรงบันดาลใจ	บริการวิชาการแก่สังคม
28	โครงการจากอาหารคู่ครัวสู่อาชีพเพื่อการสร้างรายได้ภายในชุมชน	บริการวิชาการแก่สังคม
29	โครงการอบรมการออกแบบและสร้างสรรค์สื่อด้วย AI	บริการวิชาการแก่สังคม
30	โครงการอบรมเชิงปฏิบัติการ "AI for Future Education : ปัญญาประดิษฐ์กับพลวัตการเรียนรู้แห่งอนาคต	บริการวิชาการแก่สังคม
31	โครงการ "น้ำอบไทย" ศิวีไลซ์แห่งดอกไม้สยาม สืบสานภูมิปัญญาท้องถิ่น	บริการวิชาการแก่สังคม
32	โครงการอบรมเชิงปฏิบัติการเรื่อง การพัฒนาทักษะด้านการใช้ปัญญาประดิษฐ์สำหรับเจ้าหน้าที่สำนักงานของเครือข่ายห้องสมุดกรุงเทพมหานคร	บริการวิชาการแก่สังคม
33	โครงการเสริมทักษะการสื่อสารภาษาอังกฤษเพื่อให้บริการห้องสมุดและศูนย์การเรียนรู้	บริการวิชาการแก่สังคม
34	โครงการเตรียมความพร้อมด้านสุขภาพเพื่อก้าวเข้าสู่วัยผู้สูงอายุ	บริการวิชาการแก่สังคม
35	โครงการนวัตกรรมและใบหน้ากับโครงสร้างทางกายวิภาคศาสตร์เพื่อการดูแลตนเองเบื้องต้น	บริการวิชาการแก่สังคม
36	โครงการร่างกายมนุษย์กับกลไกการทำงาน	บริการวิชาการแก่สังคม
37	โครงการอบรมโปรแกรมกระบวนการวิจัย วิเคราะห์ข้อมูล และบทความวิจัยด้วย SCISPACE ChatGPT R Gretl Python	บริการวิชาการแก่สังคม
38	โครงการอบรมเชิงปฏิบัติการการวิเคราะห์โมเดลสมการโครงสร้าง (Structural Equation Modeling : SEM) ด้วยโปรแกรม Jamovi	บริการวิชาการแก่สังคม
39	โครงการบริการวิชาการเพื่อส่งเสริมสมรรถภาพการรู้คิดของผู้สูงอายุด้วยเกมกระดานดิจิทัล: กรณีจังหวัดนนทบุรี	บริการวิชาการแก่สังคม
40	โครงการ เจ้าหน้าที่ความปลอดภัยในการทำงานระดับวิชาชีพในโรงพยาบาล : ความท้าทายใหม่ในวิชาชีพ	บริการวิชาการแก่สังคม
41	โครงการติดอาวุธนักสาธารณสุข : พัฒนาศักยภาพการดูแลสุขภาพและ	บริการวิชาการแก่สังคม

ลำดับที่	ชื่อโครงการ	ประเภท
	อาชีพอนามัยของผู้ดูแลผู้สูงอายุในชุมชน	
42	โครงการพัฒนาศูนย์พักพิงคนชราและศูนย์ดูแลผู้สูงอายุในชุมชนจังหวัดกาญจนบุรี	บริการวิชาการแก่สังคม
43	โครงการฝึกอบรมเชิงปฏิบัติการระบบการขายและบริหารจัดการร้านโดย Loyverse POS	บริการวิชาการแก่สังคม
44	โครงการฝึกอบรมการทำเกษตรแนวตั้งเพื่อพัฒนาเกษตรกรในจังหวัดนนทบุรี	บริการวิชาการแก่สังคม
45	โครงการจัดการดินและน้ำภายใต้การเปลี่ยนแปลงสภาพภูมิอากาศของชุมชนเกษตรเกาะเกร็ด จังหวัดนนทบุรี	บริการวิชาการแก่สังคม
46	โครงการพัฒนาความรู้ด้านสุขภาพสำหรับผู้สูงอายุจังหวัดนนทบุรี	บริการวิชาการแก่สังคม
47	โครงการปฐมพยาบาลเบื้องต้นและการช่วยคลอดอกเงิน จังหวัดนนทบุรี	บริการวิชาการแก่สังคม
48	โครงการจัดทำฐานข้อมูลชุมชนเพื่อสร้างเครือข่ายพันธกิจสัมพันธ์มหาวิทยาลัยกับชุมชนจังหวัดนนทบุรี	บริการวิชาการแก่สังคม
49	โครงการเมืองทองธานี ชุมชนน่าอยู่	บริการวิชาการแก่สังคม
50	โครงการออกแบบของเหลือใช้เพื่อคืนคุณค่าสู่สิ่งแวดล้อม	บริการวิชาการแก่สังคม
51	โครงการอาบป่า : การเชื่อมโยงกับธรรมชาติเพื่อพัฒนาสุขภาพขององค์กรอย่างยั่งยืนในจังหวัดนนทบุรี	บริการวิชาการแก่สังคม
52	โครงการใช้สมุนไพรอย่างปลอดภัย	บริการวิชาการแก่สังคม
53	โครงการพิธีถวายผ้าพระกฐินพระราชทาน ประจำปี 2567 วัดเพชรวารามจังหวัดเพชรบูรณ์	ทำนุบำรุง ศิลปวัฒนธรรมฯ
54	โครงการประเพณีลอยกระทง ครั้งที่ 17 ประจำปี 2567 ชุมชนร่วมใจเขตชุมชนวัฒนธรรม ลอยกระทงที่ มสธ.	ทำนุบำรุง ศิลปวัฒนธรรมฯ
55	โครงการศิลปวัฒนธรรมอุดมศึกษา ครั้งที่ 23 "ยอยศิลป์ศิลป์ นฤตยาพิพัฒน์ 12 ทศวรรษ ราชภัฏอยุธยา"ณ มหาวิทยาลัยราชภัฏพระนครศรีอยุธยา และศูนย์การค้าอยุธยาซิตีพาร์ค จังหวัดพระนครศรีอยุธยา	ทำนุบำรุง ศิลปวัฒนธรรมฯ
56	โครงการฝึกอบรมเชิงปฏิบัติการ "ศิลปะประดิษฐ์มาลัยครุฑ"และ "การเขียนหัวโขนจิว" และนิทรรศการด้านศิลปวัฒนธรรม "ทัศนศิลป์จิตรวิถีชีวิตชาวสยาม" ณ มหาวิทยาลัยราชภัฏพระนครศรีอยุธยาและศูนย์การค้าอยุธยาซิตีพาร์ค จังหวัดพระนครศรีอยุธยา	ทำนุบำรุง ศิลปวัฒนธรรมฯ
57	โครงการความร่วมมือด้านการส่งเสริมคุณธรรมตามหลักพระพุทธศาสนา ประจำปี 2568 ระหว่างสำนักการศึกษาต่อเนื่องมหาวิทยาลัยสุโขทัยธรรมมาธิราชและมูลนิธิสื่อธรรมหลวงพ่อบราโมทย์ ปาโมชโช ภายใต้ชื่อ "จัดแสดงธรรมะเพื่อการปฏิบัติธรรมในชีวิตประจำวันตามแนวทางสติปัญญา 4"	ทำนุบำรุง ศิลปวัฒนธรรมฯ
58	โครงการ "ทำบุญ ตักบาตร วันมาฆบูชา" ประจำปี 2568	ทำนุบำรุง ศิลปวัฒนธรรมฯ
59	โครงการประชุมวิชาการระดับชาติ ครั้งที่ 5 และระดับนานาชาติ ครั้งที่ 15	ทำนุบำรุง ศิลปวัฒนธรรมฯ

ลำดับที่	ชื่อโครงการ	ประเภท
	ณ สำนักศิลปะและวัฒนธรรม มหาวิทยาลัยราชภัฏสุราษฎร์ธานี	
60	โครงการประเพณีสงกรานต์ ประจำปี 2568 ภายใต้ชื่องาน "สงกรานต์ร่วมสมัย วิถีไทยรดน้ำขอพร"	ทำนุบำรุง ศิลปวัฒนธรรมฯ
61	โครงการ“ทำบุญ ตักบาตร ฟังธรรม” วันวิสาขบูชา	ทำนุบำรุง ศิลปวัฒนธรรมฯ
62	โครงการทำบุญ ตักบาตร เวียนเทียน วันอาสาฬหบูชาและวันเข้าพรรษา	ทำนุบำรุง ศิลปวัฒนธรรมฯ
63	โครงการผลิตสื่อท่องเที่ยวทางวัฒนธรรมแบบออนไลน์	ทำนุบำรุง ศิลปวัฒนธรรมฯ

**ที่มา:** สำนักการศึกษาต่อเนื่อง (รายงานผลในระบบ e-Performance รอบ 12 เดือน)

**(1) โครงการลำดับที่ 1 – 52**

ผลผลิต: ข1.2.1(0) ผลผลิตการบริการเผยแพร่วิชาการแก่สังคม

ตัวชี้วัดที่ 1. จำนวนโครงการบริการวิชาการแก่สังคมที่มีลักษณะเป็นโครงการบริการวิชาการที่มีการทำงานแบบมีส่วนร่วมกับสังคม (public engagement) มีการบูรณาการที่ตอบสนองต่อการพัฒนาชุมชนสังคม เพื่อส่งเสริมการขับเคลื่อนเป้าหมายการพัฒนาที่ยั่งยืน

**(2) โครงการลำดับที่ 53 – 63**

ผลผลิต: ง2.2.1(0) ผลผลิตการส่งเสริมทำนุบำรุงศาสนา ศิลปวัฒนธรรมและภูมิปัญญาไทย

ตัวชี้วัดที่ 1. จำนวนโครงการ/กิจกรรมที่ส่งเสริมคุณธรรมจริยธรรม ความมีวินัย จิตสาธารณะ/ทำนุบำรุง ศิลปวัฒนธรรมและภูมิปัญญาท้องถิ่นที่เกิดประโยชน์และสร้างคุณค่าต่อชุมชนสังคมและประเทศชาติ

**ตัวชี้วัดที่ 26 ร้อยละของผู้เข้ารับบริการนำความรู้ไปใช้ประโยชน์**

มีค่าเป้าหมายร้อยละ 80.00 มีผลการดำเนินงาน ร้อยละ 91.94 ซึ่งมีผลการดำเนินงานสูงกว่าค่าเป้าหมายที่กำหนดคิดเป็นร้อยละ 114.93 มีรายละเอียดดังนี้

ในปีงบประมาณ พ.ศ. 2568 มหาวิทยาลัยได้ดำเนินโครงการบริการวิชาการแก่สังคมจำนวนทั้งสิ้น 52 โครงการ โดยมีการประเมินร้อยละของผู้เข้ารับบริการนำความรู้ไปใช้ประโยชน์ ในจำนวน 20 โครงการ คิดเป็นร้อยละ 91.94 (ข้อมูล ณ วันที่ 18 กันยายน พ.ศ. 2568) ทั้งนี้ โครงการจำนวน 32 โครงการ อยู่ระหว่างกระบวนการประมวลผลผลการดำเนินงานและการประเมินความพึงพอใจต่อการบริการวิชาการแก่สังคมของมหาวิทยาลัย

**ที่มา:** สำนักการศึกษาต่อเนื่อง (รายงานผลในระบบ e-Performance รอบ 12 เดือน)

ผลผลิต: ข1.2.1(0) ผลผลิตการบริการเผยแพร่วิชาการแก่สังคม

ตัวชี้วัดที่ 3. ร้อยละของผู้เข้ารับบริการนำความรู้ไปใช้ประโยชน์

## ตัวชี้วัดที่ 27 ระดับคะแนนเฉลี่ยความพึงพอใจต่อการบริการวิชาการแก่สังคมของมหาวิทยาลัย

มีค่าเป้าหมายระดับคะแนนเฉลี่ย 4.00 มีผลการดำเนินงานระดับคะแนนเฉลี่ย 4.61 ซึ่งมีผลการดำเนินงานสูงกว่าค่าเป้าหมายที่กำหนดคิดเป็นร้อยละ 115.25 มีรายละเอียดดังนี้

ผลการดำเนินงาน ในปีงบประมาณ พ.ศ. 2568 มหาวิทยาลัยได้ดำเนินโครงการบริการวิชาการแก่สังคมจำนวนทั้งสิ้น 52 โครงการ โดยมีการประเมินความพึงพอใจต่อการให้บริการวิชาการแก่สังคมของมหาวิทยาลัยในจำนวน 20 โครงการ คิดเป็นร้อยละ 92.22 ซึ่งมีคะแนนเฉลี่ยอยู่ที่ 4.61 (ข้อมูล ณ วันที่ 18 กันยายน พ.ศ. 2568) ทั้งนี้ โครงการจำนวน 32 โครงการ อยู่ระหว่างกระบวนการประมวลผลการดำเนินงานและการประเมินความพึงพอใจต่อการบริการวิชาการแก่สังคมของมหาวิทยาลัย

ที่มา:	สำนักการศึกษาต่อเนื่อง (รายงานผลในระบบ e-Performance รอบ 12 เดือน)
ผลผลิต:	ข1.2.1(0) ผลผลิตการบริการเผยแพร่วิชาการแก่สังคม
ตัวชี้วัดที่:	4.คะแนนเฉลี่ยความพึงพอใจต่อการบริการวิชาการแก่สังคมของมหาวิทยาลัย

สรุปภาพรวมผลการดำเนินงานตามพันธกิจที่ 3 ด้านบริการวิชาการ เพื่อบูรณาการความรู้ไปใช้ประโยชน์ ต่อชุมชน สังคม และประเทศให้มั่นคงและยั่งยืน พันธกิจที่ 4 ด้านเรียนรู้ อนุรักษ์ พัฒนา สืบสาน และเผยแพร่ศิลปและวัฒนธรรม ด้านบริการวิชาการ วิชาชีพ สู่สังคม / ทำนุบำรุงศิลปวัฒนธรรม ประจำปีงบประมาณ พ.ศ. 2568 (ตุลาคม 2567 – กันยายน 2568) ครอบคลุมตัวชี้วัดสำคัญ จำนวน 6 ตัวชี้วัด ร้อยละความสำเร็จเฉลี่ยคิดเป็นร้อยละ 100.00 คะแนนประเมินตามเกณฑ์เฉลี่ย 5.00 ระดับผลการประเมินอยู่ในระดับดีเด่น

## 2.2.4 พันธกิจที่ 5 ด้านพัฒนาองค์กรให้มั่นคง มั่งคั่ง ยั่งยืน และมีธรรมาภิบาล

แนวนโยบายการพัฒนา มสธ. ประจำปีงบประมาณ 2568 ภายใต้พันธกิจที่ 5 มหาวิทยาลัย มุ่งเน้นโดยให้ความสำคัญกับการสร้างระบบสื่อสารองค์กรที่เข้มแข็งเพื่อเสริมสร้างความเข้าใจและความร่วมมือระหว่างบุคลากรและผู้เกี่ยวข้อง การปรับปรุงกฎระเบียบให้สอดคล้องกับการเปลี่ยนแปลงและบริหารจัดการตามหลักธรรมาภิบาล โดยใช้เกณฑ์ EdPEX เป็นกรอบในการดำเนินงาน นอกจากนี้ ยังมุ่งเน้นการบริหารการเงินและงบประมาณอย่างมีประสิทธิภาพ การจัดลำดับความสำคัญของโครงการลงทุนสูง โดยคำนึงถึงผลกระทบต่อการเรียนการสอนออนไลน์ การแสวงหารายได้ใหม่ และการสนับสนุนระบบ ERP รวมถึงการบริหารและพัฒนาบุคลากรให้พร้อมรับการเปลี่ยนแปลงผ่านการบริหารอัตรากำลัง การพัฒนาทักษะการคัดเลือกบุคลากรที่สอดคล้องกับวัฒนธรรมองค์กร การปรับปรุงสวัสดิการ และการส่งเสริมจริยธรรมในด้านเทคโนโลยีสารสนเทศ มหาวิทยาลัยให้ความสำคัญกับการพัฒนาระบบ ICT ที่มีประสิทธิภาพ โดยมุ่งแก้ไขปัญหา TOR ในกระบวนการจัดซื้อจัดจ้าง สร้างระบบสารสนเทศกลาง และส่งเสริมนวัตกรรมเทคโนโลยีเพื่อสนับสนุนการดำเนินงาน สำหรับการบริหารจัดการกายภาพและสิ่งแวดล้อม มหาวิทยาลัยมุ่งเน้นการใช้ทรัพยากรอย่างยั่งยืน ผ่านการวางแผนการใช้พื้นที่อย่างมีประสิทธิภาพ การปรับปรุงสภาพแวดล้อม การส่งเสริมการใช้พลังงานสะอาด การลดปริมาณขยะ และการสนับสนุนกิจกรรมที่เป็นมิตรต่อสิ่งแวดล้อม ทั้งนี้ แนวนโยบายดังกล่าวมีจำนวน 10 ตัวชี้วัด ตัวชี้วัดที่ ข้อ 29 – 38 ดังแสดงในตารางที่ 39

### ตารางที่ 39 ผลการดำเนินงานระดับมหาวิทยาลัย พันธกิจที่ 5 ด้านพัฒนาองค์กรให้มั่นคง มั่งคั่ง ยั่งยืน

และมีธรรมาภิบาล ประจำปีงบประมาณ พ.ศ. 2568 รอบ 12 เดือน

(ตุลาคม 2567 – กันยายน 2568)

ชื่อตัวชี้วัด	หน่วยนับ	เป้าหมาย 12 เดือน  (ร้อยละของแผน)	ผลการ ดำเนินงาน	ร้อยละความ สำเร็จ ผลการ ดำเนินงาน ตามตัวชี้วัด (ร้อยละของผล)	ระดับคะแนน การประเมิน ตามเกณฑ์	ผู้รับผิดชอบ	
						หลัก	รอง
ตัวชี้วัดที่ 28. คะแนนเฉลี่ย การรับรู้ของประชาคม มสธ. ต่อการดำเนินงาน ของมหาวิทยาลัย	คะแนน	4.00	4.16	100.00	5.00	สสอ.	
ตัวชี้วัดที่ 29. คะแนนการ ดำเนินงานเกณฑ์คุณภาพ การศึกษา (EdPex) ขอ	คะแนน	เพิ่มขึ้น	เพิ่มขึ้น	100.00	5.00	ทุกฝ่าย ทุกหน่วยงาน	ศปศ. (รายงาน)

ชื่อตัวชี้วัด	หน่วยนับ	เป้าหมาย 12 เดือน  (ร้อยละของแผน)	ผลการ ดำเนินงาน	ร้อยละความ สำเร็จ ผลการ ดำเนินงาน ตามตัวชี้วัด (ร้อยละของผล)	ระดับคะแนน การประเมิน ตามเกณฑ์	ผู้รับผิดชอบ	
						หลัก	รอง
งมสร. เมื่อเทียบกับปีที่ผ่านมา (ปีที่ผ่านมา 138 คะแนน)							
ตัวชี้วัดที่ 30. คะแนนการดำเนินงานตามเกณฑ์คุณธรรมและความโปร่งใส (ITA) เมื่อเทียบกับปีที่ผ่านมา (ปีที่ผ่านมา 87.5 คะแนน)"	คะแนน	เพิ่มขึ้น	เพิ่มขึ้น	100.00	5.00	ทุกฝ่าย ทุกหน่วยงาน	ศปศ. (รายงาน)
ตัวชี้วัดที่ 31. ประเมินการยอมรับเมื่อเทียบกับรายรับจริง	บาท	สูงกว่า รายรับจริง	สูงกว่า ประมาณการ รายรับ	100.00	5.00	ฝ่ายการเงิน หน่วยงานที่มี รายรับ	กค. (รายงาน) กผ. (รายงาน)
ตัวชี้วัดที่ 32. รายได้ต่อรายจ่าย	อัตราส่วน	สูงกว่าหรือ เท่ากับ รายจ่าย	รายได้สูงกว่า หรือเท่ากับ รายจ่าย	100.00	5.00	ฝ่ายการเงิน ฝ่าย ยุทธศาสตร์	กค. (รายงาน) กผ. (รายงาน)
ตัวชี้วัดที่ 33. คะแนนเฉลี่ยความพึงพอใจต่อการบริหารงานบุคคลของมหาวิทยาลัย	คะแนนเฉลี่ย	4.00	3.90	97.50	4.62		
ตัวชี้วัดที่ 34. มีหลักสูตรการพัฒนาบุคลากรที่สอดคล้องกับนโยบายของมหาวิทยาลัย (ทักษะดิจิทัล ทักษะด้านการตลาด ทักษะภาษาอังกฤษ การปรับตัวต่อการเปลี่ยนแปลง มาตรฐานทางจริยธรรม และประมวลจริยธรรม การประพฤติปฏิบัติตามวินัย ให้กับบุคลากรขององค์กร)	มี / ไม่มี	มี	มี	100.00	5.00	ฝ่าย ยุทธศาสตร์ฯ สพบ.	

ชื่อตัวชี้วัด	หน่วยนับ	เป้าหมาย 12 เดือน  (ร้อยละของแผน)	ผลการ ดำเนินงาน	ร้อยละความ สำเร็จ ผลการ ดำเนินงาน ตามตัวชี้วัด (ร้อยละของผล)	ระดับคะแนน การประเมิน ตามเกณฑ์	ผู้รับผิดชอบ	
						หลัก	รอง
ตัวชี้วัดที่ 35. ร้อยละของ จำนวนรายการงบประมาณ (ค่าครุภัณฑ์) ทั้งหมดที่ ได้รับจัดสรรงบประมาณ จากเงินรายได้ของ มหาวิทยาลัย (รวมเพิ่ม/ เปลี่ยนแปลงรายการ ระหว่างปี) มีการเบิกจ่าย ภายในปีงบประมาณ)	ร้อยละ	100.00	100	100.00	5.00	หน่วยงานที่มี งบบุคลากร	
ตัวชี้วัดที่ 36. ร้อยละ ความสำเร็จของ การพัฒนาระบบ สารสนเทศกลาง ของมสธ. (26 ระบบ)						ฝ่าย ยุทธศาสตร์ฯ สค.	"หน่วยงานที่ เกี่ยวข้องกับ ระบบ
มหาวิทยาลัยพัฒนาเอง	ร้อยละ	100.00	86.67	86.67	4.33		
Outsource	ร้อยละ	80.00	18.18	22.73	1.14		
ตัวชี้วัดที่ 37. คะแนน ความพึงพอใจต่อการ จัดการสถานที่ปฏิบัติงาน ของมหาวิทยาลัย	คะแนนเฉลี่ย	4.00	3.87	96.75	4.58	ฝ่าย ยุทธศาสตร์ฯ กองอาคาร	
ตัวชี้วัดที่ 38. ระดับ ความสำเร็จของการสร้าง สภาพแวดล้อมที่ส่งเสริม การเป็นมหาวิทยาลัย สีเขียว	ระดับ	5	3	60.00	3.00	คกก. พัฒนา มหาวิทยาลัย สีเขียว	กอ. (รายงาน)
ร้อยละเฉลี่ยความสำเร็จในภาพรวมของพันธกิจที่ 5				88.64	4.43 (ดีมาก)	-	-

หมายเหตุ: ผลการดำเนินงานตามตัวชี้วัดที่มีร้อยละความสำเร็จเกินกว่า 100.00 จะถูกปรับค่าลงให้เท่ากับร้อยละ 100.00 เพื่อให้เป็นไปตามหลักเกณฑ์การรายงานผลที่สอดคล้องกับค่าเป้าหมาย และสะท้อนผลการดำเนินงานเฉลี่ยของพันธกิจในภาพรวม ทั้งนี้ ร้อยละเฉลี่ยเพิ่มเติมสามารถศึกษาจากคำอธิบายประกอบของแต่ละตัวชี้วัด

**ตัวชี้วัดที่ 28 คะแนนเฉลี่ยการรับรู้ของประชาคม มสธ. ต่อการดำเนินงานของมหาวิทยาลัย**  
มีค่าเป้าหมายทั้งปีระดับคะแนนเฉลี่ย 4.00 มีผลการดำเนินงานระดับคะแนนเฉลี่ย 4.16 ซึ่งมีผลการดำเนินงานสูงกว่าค่าเป้าหมายที่กำหนดคิดเป็นร้อยละ 104.00

ผลการดำเนินงาน สถานสื่อสารองค์กร ได้จัดทำแบบประเมินการแบบสอบถามความคิดเห็นการรับรู้ข่าวสาร และความพึงพอใจต่อการสื่อสารของมหาวิทยาลัยสุโขทัยธรรมมาธิราช ประจำปี 2568 โดยเก็บข้อมูลทาง Google Form มีผู้ตอบแบบสอบถามทั้งสิ้น 83 คน โดยมีผลคะแนนเฉลี่ยความพึงพอใจต่อการสื่อสารภายในองค์กรเท่ากับ 4.16 ใน 3 ลำดับแรกของความพึงพอใจต่อการสื่อสารภายในองค์กร ได้แก่

- 1) ความพึงพอใจต่อการสื่อสารภายในองค์กรผ่านเสียงตามสาย เท่ากับ 4.30
- 2) ความพึงพอใจต่อการสื่อสารภายในองค์กรผ่าน Facebook Stou Variety เท่ากับ 4.19
- 3) ความพึงพอใจต่อการสื่อสารภายในองค์กรผ่าน LINE Official Account สถานสื่อสารองค์กร

(Line OA) เท่ากับ 4.16

ที่มา: สถานสื่อสารองค์กร (รายงานผลในระบบ e-Performance รอบ 12 เดือน)

ผลผลิต: พ2.1.12(0) ผลผลิตการสื่อสารองค์กร

ตัวชี้วัดที่: 5. คะแนนเฉลี่ยความพึงพอใจของบุคลากรต่อการสื่อสารภายในองค์กร

**ตัวชี้วัดที่ 29 คะแนนการดำเนินงานเกณฑ์คุณภาพการศึกษาฯ (EdPex) ของมสธ. เมื่อเทียบกับปีที่ผ่านมา (ปีที่ผ่านมา 138 คะแนน)**

มีค่าเป้าหมายคะแนนเพิ่มขึ้น มีผลการดำเนินงานเพิ่มขึ้น ซึ่งมีผลการดำเนินงานตามค่าเป้าหมายที่กำหนดคิดเป็นร้อยละ 100.00 มีรายละเอียดดังนี้

เมื่อเปรียบเทียบกับผลการดำเนินงานในปีที่ผ่านมา (ปีงบประมาณ พ.ศ. 2567) ซึ่งมีคะแนนรวม 138.50 คะแนน พบว่าคะแนนการดำเนินงานตามเกณฑ์คุณภาพการศึกษา (EdPEX) ของมหาวิทยาลัยสุโขทัยธรรมมาธิราช ในปีงบประมาณ พ.ศ. 2568 (ประจำปีการศึกษา 2566) มีค่าเป้าหมายให้มีการเพิ่มขึ้นจากปีที่ผ่านมา ทั้งนี้ ผลการดำเนินงานจริงอยู่ที่ 178.75 คะแนน

ที่มา: ศูนย์ประสานงานการประกันคุณภาพการศึกษา. รายงานการตรวจประเมิน (Feedback Report) มหาวิทยาลัยสุโขทัยธรรมมาธิราช ประจำปีการศึกษา 2566.

**ตัวชี้วัดที่ 30 คะแนนการดำเนินงานตามเกณฑ์คุณธรรมและความโปร่งใส (ITA) เมื่อเทียบกับปีที่ผ่านมา (ปีที่ผ่านมา 87.5 คะแนน)**

มหาวิทยาลัยสุโขทัยธรรมมาธิราช ได้ดำเนินการส่งเสริมและพัฒนาการบริหารงานภายใต้หลักธรรมาภิบาลอย่างต่อเนื่อง โดยมีเป้าหมายเพื่อยกระดับคะแนนผลการประเมินคุณธรรมและความโปร่งใสในการดำเนินงานของมหาวิทยาลัยให้สูงขึ้นจากปีที่ผ่านมา ซึ่งในปีงบประมาณ พ.ศ. 2567 มหาวิทยาลัยได้รับคะแนน ITA จำนวน 87.50 คะแนน

ปีงบประมาณ พ.ศ. 2568 มหาวิทยาลัย มีค่าเป้าหมายคะแนนผลการดำเนินงานตามเกณฑ์คุณธรรมและความโปร่งใส (ITA) ที่เพิ่มขึ้น โดยคะแนนผลการดำเนินงานเพิ่มขึ้น ซึ่งมีผลการดำเนินงานตามค่าเป้าหมายที่กำหนดคิดเป็นร้อยละ 100.00 ดังแสดงในตารางที่ 40

ตารางที่ 40 ผลการดำเนินงานด้านแสดงคะแนนการดำเนินงานตามเกณฑ์คุณธรรมและความโปร่งใส (ITA)

ของมหาวิทยาลัยสุโขทัยธรรมมาธิราช ปีงบประมาณ พ.ศ. 2559 - 2568

ปีงบประมาณ พ.ศ.	คะแนน ITA ที่ได้	ผลต่างคะแนน เมื่อเทียบกับปีที่ ผ่านมา (+/-)	แนวโน้ม (เพิ่มขึ้น/ลดลง/ เท่าเดิม)	หมายเหตุ
2568	89.56	4.33	เพิ่มขึ้น	ที่มา: สำนักงาน ป.ป.ช. ผลการประเมินรายหน่วยงาน ปีงบประมาณ พ.ศ. 2568. สืบค้นจาก <a href="https://www.stou.ac.th/link/DxOch">https://www.stou.ac.th/link/DxOch</a>
2567	85.23	- 2.72	ลดลง	ที่มา: สรุปรายงานผลการประเมินคุณธรรมและความ โปร่งใสในการดำเนินงานของหน่วยงานภาครัฐ ประจำปีงบประมาณ พ.ศ. 2567 ผู้จัดทำ : ศูนย์ประสานงานการประกันคุณภาพการศึกษา URL: <a href="https://www.stou.ac.th/link/lsmB">https://www.stou.ac.th/link/lsmB</a>
2566	87.95	-4.06	ลดลง	ที่มา: สรุปรายงานผลการประเมินคุณธรรมและความ โปร่งใสในการดำเนินงานของหน่วยงานภาครัฐ ประจำปีงบประมาณ พ.ศ. 2566 ผู้จัดทำ : กองกฎหมาย งานพัฒนาคุณภาพกฎหมาย URL: <a href="https://www.stou.ac.th/link/kmUwO">https://www.stou.ac.th/link/kmUwO</a>
2565	92.01	0.17	เพิ่มขึ้น	ที่มา: สรุปรายงานผลการประเมินคุณธรรมและความ โปร่งใสในการดำเนินงานของหน่วยงานภาครัฐ ประจำปีงบประมาณ พ.ศ. 2565 ผู้จัดทำ : กองกฎหมาย งานพัฒนาคุณภาพกฎหมาย URL: <a href="https://www.stou.ac.th/link/JMaGX">https://www.stou.ac.th/link/JMaGX</a>
2564	91.84	- 0.27	ลดลง	ที่มา: สรุปรายงานผลการประเมินคุณธรรมและความ โปร่งใสในการดำเนินงานของหน่วยงานภาครัฐ ประจำปีงบประมาณ พ.ศ. 2564 ผู้จัดทำ : กองกฎหมาย งานพัฒนาคุณภาพกฎหมาย URL: <a href="https://www.stou.ac.th/link/xEQm">https://www.stou.ac.th/link/xEQm</a>
2563	92.11	0.56	เพิ่มขึ้น	ที่มา: สรุปรายงานผลการประเมินคุณธรรมและความ โปร่งใสในการดำเนินงานของหน่วยงานภาครัฐ ประจำปีงบประมาณ พ.ศ. 2563 ผู้จัดทำ : กองกฎหมาย งานพัฒนาคุณภาพกฎหมาย URL: <a href="https://www.stou.ac.th/link/7GMAT">https://www.stou.ac.th/link/7GMAT</a>
2562	91.55	11.66	เพิ่มขึ้น	ที่มา: สรุปรายงานผลการประเมินคุณธรรมและความ โปร่งใสในการดำเนินงานของหน่วยงานภาครัฐ ประจำปีงบประมาณ พ.ศ. 2562 ผู้จัดทำ : กองกฎหมาย งานพัฒนาคุณภาพกฎหมาย URL: <a href="https://www.stou.ac.th/link/7rwg0">https://www.stou.ac.th/link/7rwg0</a>

ปีงบประมาณ พ.ศ.	คะแนน ITA ที่ได้	ผลต่างคะแนน เมื่อเทียบกับปีที่ ผ่านมา (+/-)	แนวโน้ม (เพิ่มขึ้น/ลดลง/ เท่าเดิม)	หมายเหตุ
2561	79.89	- 0.55	ลดลง	ที่มา: สรุปรายงานผลการประเมินคุณธรรมและความ โปร่งใสในการดำเนินงานของหน่วยงานภาครัฐ ประจำปีงบประมาณ พ.ศ. 2561 ผู้จัดทำ : กองกฎหมาย งานพัฒนาคุณภาพกฎหมาย URL: <a href="https://www.stou.ac.th/link/zxVyE">https://www.stou.ac.th/link/zxVyE</a>
2560	80.44	2.40	เพิ่มขึ้น	ที่มา: สรุปรายงานผลการประเมินคุณธรรมและความ โปร่งใสในการดำเนินงานของหน่วยงานภาครัฐ ประจำปีงบประมาณ พ.ศ. 2560 ผู้จัดทำ : กองกฎหมาย งานพัฒนาคุณภาพกฎหมาย URL: <a href="https://www.stou.ac.th/link/wWMXX">https://www.stou.ac.th/link/wWMXX</a>
2559	78.04	-	-	ที่มา: สรุปรายงานผลการประเมินคุณธรรมและความ โปร่งใสในการดำเนินงานของหน่วยงานภาครัฐ ประจำปีงบประมาณ พ.ศ. 2559 ผู้จัดทำ : กองกฎหมาย งานพัฒนาคุณภาพกฎหมาย URL: <a href="https://www.stou.ac.th/link/af9Qr">https://www.stou.ac.th/link/af9Qr</a>

### ตัวชี้วัดที่ 31 ประเมินการรายรับเมื่อเทียบกับรายรับจริง

มีค่าเป้าหมายประเมินการรายรับเมื่อเทียบกับรายรับจริง “รายรับจริงสูงกว่าประเมินการรายรับ” ซึ่งผลการดำเนินงานประจำปีงบประมาณ พ.ศ. 2568 พบว่า มหาวิทยาลัย มีรายรับจริงสูงกว่าประเมินการรายรับ เป็นไปตามเป้าหมายที่กำหนด คิดเป็นร้อยละ 100.00 ดังแสดงในตารางที่ 41

**ตารางที่ 41** ผลการดำเนินงานด้านประเมินการรายรับเมื่อเทียบกับรายรับจริงของ

มหาวิทยาลัยสุโขทัยธรรมมาธิราช ปีงบประมาณ พ.ศ. 2568

หน่วยนับ : บาท

รายการ	จำนวนเงิน (บาท)
ประเมินการรายรับภาพรวม	833,706,700.00
รายรับจริงภาพรวม	915,269,988.10

ที่มา: งานวิเคราะห์แผนและงบประมาณ กองแผนงาน

### ตัวชี้วัดที่ 32 รายได้ต่อรายจ่าย

มีค่าเป้าหมายอัตราส่วนของรายได้ต่อรายจ่าย “รายได้สูงกว่าหรือเท่ากับรายจ่าย” ซึ่งผลการดำเนินงานประจำปีงบประมาณ พ.ศ. 2568 พบว่า มหาวิทยาลัยมีรายได้สูงกว่ารายจ่าย เป็นไปตามเป้าหมายที่กำหนด คิดเป็นร้อยละ 100.00 ดังแสดงในตารางที่ 42

**ตารางที่ 42** ผลการดำเนินงานด้านอัตราส่วนของรายได้ต่อรายจ่ายของมหาวิทยาลัยสุโขทัยธรรมมาธิราช  
ปีงบประมาณ พ.ศ. 2568

หน่วยนับ : บาท

รายการ	จำนวนเงิน (บาท)	อัตราส่วน (%)
รายได้	915,269,988.10	52.39
รายจ่ายรวม	831,640,515.75	47.61

ที่มา: งานวิเคราะห์แผนและงบประมาณ กองแผนงาน

การวิเคราะห์ผลการดำเนินงาน จากผลการดำเนินงานพบว่า มหาวิทยาลัยมีรายได้รวมสูงกว่ารายจ่ายรวม โดยมีอัตราส่วนรายได้ต่อรายจ่ายเท่ากับ 1.1 เท่า หมายความว่า มหาวิทยาลัยมีรายได้มากกว่ารายจ่ายประมาณ 10% ของงบประมาณทั้งหมด

### ตัวชี้วัดที่ 33 คะแนนเฉลี่ยความพึงพอใจต่อการบริหารงานบุคคลของมหาวิทยาลัย

มีค่าเป้าหมายคะแนนเฉลี่ย 4.00 มีผลการดำเนินงาน 3.90 ซึ่งมีผลการดำเนินงาน ต่ำกว่าค่าเป้าหมายที่กำหนดคิดเป็นร้อยละ 97.50 ดังแสดงในตารางที่ 43

**ตารางที่ 43** ผลการดำเนินงานด้านคะแนนเฉลี่ยความพึงพอใจต่อการบริหารงานบุคคลของมหาวิทยาลัย

หน่วยนับ : คะแนนเฉลี่ย

ลำดับที่	ตัวชี้วัด	ผลการดำเนินงาน	หมายเหตุ
1	ร้อยละความพึงพอใจจากการจัดสวัสดิการให้แก่บุคลากรทุกประเภท	3.84	กองทรัพยากรบุคคล ได้ดำเนินโครงการสำรวจระดับความพึงพอใจของบุคลากรต่อการบริหารทรัพยากรบุคคล โดยมุ่งเน้นที่สวัสดิการและสิทธิประโยชน์ของมหาวิทยาลัย ครอบคลุม 8 ด้าน ผลโครงการสำรวจพบว่า ระดับความพึงพอใจของบุคลากรต่อสวัสดิการและสิทธิประโยชน์อยู่ใน “ระดับมาก” ค่าเฉลี่ย 3.84 หรือ คิดเป็นร้อยละ 76.80

ลำดับที่	ตัวชี้วัด	ผลการดำเนินงาน	หมายเหตุ
2	ร้อยละความพึงพอใจของสมาชิกต่อการบริการด้านสวัสดิการการเงินสำรองเลี้ยงชีพและเงินสะสมสมทบ	3.96	กองทรัพยากรบุคคลได้ดำเนินโครงการสำรวจระดับความพึงพอใจของบุคลากรต่อการบริหารทรัพยากรบุคคล และได้สอบถามความพึงพอใจเกี่ยวกับสวัสดิการและสิทธิประโยชน์ ในหมวด “กองทุนสำรองเลี้ยงชีพ” ผลโครงการสำรวจพบว่า บุคลากรมีความพึงพอใจอยู่ใน ระดับมาก ค่าเฉลี่ย 3.96 หรือคิดเป็นร้อยละ 79.20
	รวม	3.90	

**ตัวชี้วัดที่ 34 มีหลักสูตรการพัฒนาบุคลากรที่สอดคล้องกับนโยบายของมหาวิทยาลัย (ทักษะดิจิทัล ทักษะด้านการตลาด ทักษะภาษาอังกฤษ การปรับตัวต่อการเปลี่ยนแปลง มาตรฐานทางจริยธรรม และประมวลจริยธรรม การประพฤติปฏิบัติตามวินัย ให้กับบุคลากรขององค์กร)**

มีค่าเป้าหมาย มีจำนวนหลักสูตรฯ ผลการดำเนินงานจำนวน 10 หลักสูตร ซึ่งมีผลการดำเนินงานตามค่าเป้าหมายที่กำหนดคิดเป็นร้อยละ 100.00 มีรายละเอียดดังนี้

- 1) หลักสูตรระดับ 1 ทักษะขั้นพื้นฐาน
- 2) หลักสูตรการใช้โปรแกรมสำหรับพื้นฐานการใช้งานซอฟต์แวร์ Wondershare PDFelement
- 3) หลักสูตรการใช้โปรแกรม Zoom
- 4) หลักสูตร Microsoft Teams New
- 5) หลักสูตรการแก้ไขปัญหาคอมพิวเตอร์เบื้องต้นด้วยตนเอง
- 6) หลักสูตรเทคนิคการสร้างการ์ตูนแอนิเมชันด้วยโปรแกรม Microsoft PowerPoint เพื่อเพิ่มประสิทธิภาพในงานนำเสนอ
- 7) หลักสูตร Photoshop Up skills "การตัดต่อ รีทัชภาพ" เพื่อใช้ในการทำงาน
- 8) หลักสูตรการใช้โปรแกรม IT Help Desk
- 9) หลักสูตรการใช้โปรแกรม Microsoft Word
- 10) หลักสูตร SharePoint สำหรับบุคลากรมหาวิทยาลัย
- 11) หลักสูตรแนะนำการใช้โปรแกรมออกแบบกราฟิกเว็บไซต์และมัลติมีเดีย
- 12) หลักสูตรระดับ 2 ทักษะขั้นต้นสำหรับการทำงาน
- 13) หลักสูตรการใช้โปรแกรม CodeIgniter 3.5 ขั้นพื้นฐาน
- 14) หลักสูตรเทคนิคการเขียนข่าวประชาสัมพันธ์และสร้างเว็บไซต์ด้วย Wordpress
- 15) หลักสูตรงานออกแบบสื่อประชาสัมพันธ์ด้วยโปรแกรม CANVA
- 16) หลักสูตรการนำเสนอข้อมูลในรูปแบบแดชบอร์ด (Dashboard) อย่างง่าย ด้วย Looker Studio

17) หลักสูตรการเพิ่มประสิทธิภาพการทำงานด้วย Microsoft 365

18) หลักสูตรการจัดการองค์การอย่างเป็นระบบด้วยปัญญาประดิษฐ์

ที่มา: สำนักคอมพิวเตอร์ (รายงานผลในระบบ e-Performance รอบ 12 เดือน)

ผลผลิต: พ1.4.1(2) ผลผลิตการให้บริการและฝึกอบรมเทคโนโลยีสารสนเทศแก่บุคลากร นักศึกษา และบุคคลภายนอก

ตัวชี้วัดที่: 3. จำนวนหลักสูตรการพัฒนาทักษะความพร้อมด้านดิจิทัลแก่บุคลากรภายใน และผู้สนใจภายนอก

**ตัวชี้วัดที่ 35 ร้อยละของจำนวนรายการงบประมาณ (ค่าครุภัณฑ์) ทั้งหมดที่ได้รับจัดสรรงบประมาณจากเงินรายได้ของมหาวิทยาลัย (รวมเพิ่ม/เปลี่ยนแปลงรายการระหว่างปี) มีการเบิกจ่ายภายในปีงบประมาณ)**

มีค่าเป้าหมาย ร้อยละ 100.00 ผลการดำเนินงานปีงบประมาณ พ.ศ. 2568 มีจำนวนรายการงบประมาณ (ค่าครุภัณฑ์) ทั้งหมดที่ได้รับจัดสรรงบประมาณจากเงินรายได้ของมหาวิทยาลัย จำนวน 42 รายการ โดยมีรายการที่ยกเลิกการจัดซื้อจัดจ้าง จำนวน 2 รายการ และสามารถดำเนินการจัดซื้อจัดจ้างทั้งสิ้น จำนวน 40 รายการของจำนวนรายการที่สามารถดำเนินการได้ตามแผนที่กำหนด อ้างอิงตามบันทึกที่ อว0602.01(04)/5704 ลงวันที่ 3 กรกฎาคม 2568 เรื่อง รายงานผลการติดตามการจัดซื้อจัดจ้าง (งบลงทุน) เงินงบประมาณแผ่นดิน และงบบุคลากรรายได้ประจำปีงบประมาณ พ.ศ. 2568 ไตรมาสที่ 3

ที่มา: กองพัสดุ (รายงานผลในระบบ e-Performance รอบ 12 เดือน)

ผลผลิต: พ 1.1.17(0) ผลผลิตการสนับสนุนด้านการพัสดุ

ตัวชี้วัดที่: 7. จำนวนการจัดทำรายงานผลการจัดซื้อจัดจ้างงบลงทุนของมหาวิทยาลัยทุกแหล่งเงิน เสนอที่ประชุมผู้บริหาร

**ตัวชี้วัดที่ 36 ร้อยละความสำเร็จของการพัฒนาระบบสารสนเทศกลางของมสธ. (26 ระบบ)**

1) มหาวิทยาลัยพัฒนาเอง มีค่าเป้าหมายทั้งปีที่ร้อยละ 100.00 มีผลการดำเนินงาน พัฒนาแล้วเสร็จ 13 ระบบ เมื่อเทียบกับค่าเป้าหมายที่กำหนดคิดเป็นร้อยละ 86.67 2) Outsource มีค่าเป้าหมายทั้งปีที่ร้อยละ 80.00 มีผลการดำเนินงาน พัฒนาแล้วเสร็จ 2 ระบบ เมื่อเทียบกับค่าเป้าหมายที่กำหนดคิดเป็นร้อยละ 18.18 ดังแสดงในตารางที่ 44

**ตารางที่ 44 ผลการดำเนินงานด้านการพัฒนาระบบสารสนเทศกลางของมสธ. (26 ระบบ)**

ประเภทการพัฒนา	ค่าเป้าหมาย (ร้อยละ)	พัฒนาแล้วเสร็จ (ระบบ)	อยู่ระหว่างดำเนินการ (ระบบ)	รวม (ระบบ)	ร้อยละของผลการดำเนินงาน
มหาวิทยาลัยพัฒนาเอง	100.00	13	2	15	86.67
Outsource	80.00	2	9	11	18.18
รวม	-	15	11	26	-

1) รายละเอียดระบบที่พัฒนาแล้วเสร็จ (มหาวิทยาลัยพัฒนาเอง) จำนวน 13 ระบบ ประกอบด้วย

ระบบที่ 1 ระบบสารสนเทศความต้องการของสังคมและประเทศ

- ระบบที่ 3 ระบบสารสนเทศการบริหารหลักสูตร
- ระบบที่ 5 ระบบสารสนเทศการบริหารชุดวิชา
- ระบบที่ 6 ระบบสารสนเทศเนื้อหาเอกสารการสอนชุดวิชา
- ระบบที่ 7 ระบบคลังวัสดุทางการศึกษา
- ระบบที่ 8 ระบบสารสนเทศ มคอ. 1-7
- ระบบที่ 11 ระบบสารสนเทศการประกันคุณภาพการศึกษา
- ระบบที่ 13 ระบบสารสนเทศเกี่ยวกับการจัดสอบ
- ระบบที่ 15 ระบบส่งแบบทดสอบสำรวจอิเล็กทรอนิกส์
- ระบบที่ 16 ระบบสารสนเทศการตอบคำถามนักศึกษา (FAQ)
- ระบบที่ 17 ระบบสารสนเทศการประเมินความพึงพอใจนักศึกษา/ผู้เรียน/ผู้ใช้บัณฑิต/ผู้ใช้บริการ
- ระบบที่ 19 ระบบสารสนเทศการระงานบุคลากรสายวิชาการ
- ระบบที่ 20 ระบบสารสนเทศการจัดอันดับและการเทียบเคียง (benchmarking)

**2) รายละเอียดระบบที่อยู่ระหว่างดำเนินการ (มหาวิทยาลัยพัฒนาเอง) จำนวน 2 ระบบ ประกอบด้วย**

- ระบบที่ 9 ระบบสารสนเทศการบริหารงานบัณฑิตศึกษา
- ระบบที่ 12 ระบบสารสนเทศการประกันคุณภาพหลักสูตร

**3) รายละเอียดระบบที่พัฒนาแล้วเสร็จ (Outsource) จำนวน 2 ระบบ ประกอบด้วย**

- ระบบที่ 2 ระบบสารสนเทศเพื่อการวิเคราะห์ความคุ้มค่าและการวางแผน
- ระบบที่ 21 ระบบสารสนเทศเพื่อการวิเคราะห์ข้อมูลเชิงลึก

**4) รายละเอียดระบบที่อยู่ระหว่างดำเนินการ (Outsource) จำนวน 9 ระบบ ประกอบด้วย**

- ระบบที่ 4 ระบบสารสนเทศงานทะเบียนและงานบริการการศึกษา
- ระบบที่ 10 ระบบสารสนเทศมติที่ประชุม
- ระบบที่ 14 ระบบสารสนเทศคลังข้อสอบ
- ระบบที่ 18 ระบบสารสนเทศการบริหารทรัพยากร (ERP)
- ระบบที่ 22 ระบบสารสนเทศเพื่อการผลิตสื่ออิเล็กทรอนิกส์ทางการศึกษาและบริการวิชาการสู่สังคม
- ระบบที่ 23 STOU Mobile App
- ระบบที่ 24 ระบบสารสนเทศหนังสืออิเล็กทรอนิกส์ (e-book)
- ระบบที่ 25 ระบบบริหารจัดการงานวิจัยของมหาวิทยาลัย (URMS)
- ระบบที่ 26 ระบบ E-HR

**ตัวชี้วัดที่ 37 คะแนนความพึงพอใจต่อการจัดการสถานที่ปฏิบัติงานของมหาวิทยาลัย**

มีค่าเป้าหมายคะแนนเฉลี่ย 4.00 มีผลการดำเนินงาน 3.87 ซึ่งมีผลการดำเนินงานต่ำกว่าค่าเป้าหมายที่กำหนดคิดเป็นร้อยละ 96.75 มีรายละเอียดดังนี้

กองอาคารและสถานที่ ได้จัดทำรายงานผลการประเมินความพึงพอใจของการพัฒนา ปรับปรุง บำรุงรักษาภูมิทัศน์และอาคารสถานที่ให้เอื้อต่อการทำงานและการเรียนรู้ ประจำปีงบประมาณ พ.ศ. 2568 พบว่ามีผลการดำเนินงานในภาพรวมทั้ง 3 ด้าน มีผลการประเมินความพึงพอใจอยู่ในระดับมาก (ค่าเฉลี่ย 3.87) และเมื่อพิจารณารายด้าน พบว่า ด้านสภาพแวดล้อมภายในมหาวิทยาลัย มีผลการประเมินอยู่ในระดับสูงที่สุด (ค่าเฉลี่ย

3.91) รองลงมา ความพึงพอใจต่อเจ้าหน้าที่หรือบุคลากรผู้ให้บริการของกองอาคารสถานที่ (ค่าเฉลี่ย 3.86) การดูแลบำรุงรักษาสาธารณูปโภคให้มีสภาพพร้อมใช้งาน มีผลการประเมินน้อยที่สุด (ค่าเฉลี่ย 3.83)

ที่มา: กองอาคารและสถานที่ (รายงานผลในระบบ e-Performance รอบ 12 เดือน)

ผลผลิต พ1.3.2 ผลผลิตการพัฒนาที่ทำการ ณ ส่วนกลาง

ตัวชี้วัดที่ 2. ร้อยละความพึงพอใจของการพัฒนา ปรับปรุงบำรุงรักษาภูมิทัศน์และอาคารสถานที่ให้เอื้อต่อการทำงานและการเรียนรู้

### ตัวชี้วัดที่ 38 ระดับความสำเร็จของการสร้างสภาพแวดล้อมที่ส่งเสริมการเป็นมหาวิทยาลัย

#### สีเขียว

มีค่าเป้าหมายระดับ 5 มีผลการดำเนินงานระดับ 3 ซึ่งมีผลการดำเนินงานต่ำกว่าค่าเป้าหมายที่กำหนดคิดเป็นร้อยละ 60.00 ดังแสดงในตารางที่ 45

**ตารางที่ 45** ผลการดำเนินงานด้านระดับความสำเร็จของการสร้างสภาพแวดล้อมที่ส่งเสริมการเป็นมหาวิทยาลัยสีเขียว

ค่าเป้าหมาย	ผลการดำเนินงาน
ระดับ 1 = มีการกำหนดนโยบายฯ / กำหนดมาตรการประหยัดพลังงานหรืออื่น ๆ ที่เกี่ยวข้อง	กองอาคารสถานที่ ได้มีการจัดทำมาตรการประหยัดพลังงาน เพื่อเป็นการสนับสนุนการลดค่าใช้จ่ายด้านระบบสาธารณูปโภค และบริหารจัดการทรัพยากรของมหาวิทยาลัย ให้มีประสิทธิภาพมากยิ่งขึ้น ประกอบด้วย 1. ระบบไฟ 2. ระบบปรับอากาศ 3. ระบบคอมพิวเตอร์ 4. ระบบลิฟต์ 5. น้ำปะปา
ระดับ 2 = มีการสื่อสารองค์กรให้ประชาคมรับทราบอย่างทั่วถึง	กองอาคารสถานที่ ได้มีการจัดทำมาตรการประหยัดพลังงาน และได้มีหนังสือเวียนแจ้งขอความร่วมมือรณรงค์ในการประหยัดค่าสาธารณูปโภคของมหาวิทยาลัย ตามบันทึกที่ อว 0602.01(12)/509 ลงวันที่ 6 มิถุนายน 2567 เรื่อง “ขอความร่วมมือรณรงค์ในการประหยัดค่าสาธารณูปโภคของมหาวิทยาลัย”

ค่าเป้าหมาย	ผลการดำเนินงาน
ระดับ 3 = มีการสนับสนุนกิจกรรม / โครงการ / แนวปฏิบัติที่ดี	ได้ดำเนินการสรุปผลและรายงานการเปรียบเทียบผลการดำเนินงานตามมาตรการประหยัดพลังงาน ตามหนังสือ ที่ อว 0602.01(12)/846 ลงวันที่ 14 สิงหาคม 2567 เรื่อง “รายงานผลการเปรียบเทียบการดำเนินงานตามมาตรการประหยัดพลังงาน” ซึ่งผลการติดตามพบว่า การใช้พลังงานไฟฟ้ารวมของแต่ละมิเตอร์ลดลง ทั้งนี้ อยู่ระหว่างการ ปรับปรุงมาตรการประหยัดพลังงาน เพื่อเพิ่มประสิทธิภาพและประสิทธิผลของการดำเนินงานในปีต่อไป
ระดับที่ 4 = มีการประเมินผลการดำเนินงาน	ยังไม่มีผลการดำเนินงานเพิ่มเติม
ระดับที่ 5 = มีการนำผลประเมินไปปรับปรุงปีถัดไป	ยังไม่มีผลการดำเนินงานเพิ่มเติม

การวิเคราะห์ผลการดำเนินงาน จากผลการดำเนินงานพบว่า มหาวิทยาลัยอยู่ในระดับที่ 3 ของค่าเป้าหมาย (จากระดับ 5) คิดเป็นร้อยละ 60.00 แสดงให้เห็นว่า มีการวางรากฐานด้านนโยบายและมาตรการประหยัดพลังงานที่ชัดเจน รวมถึงมีการดำเนินการสื่อสารและสนับสนุนกิจกรรมที่เกี่ยวข้องอย่างต่อเนื่อง อย่างไรก็ตาม ยังขาดขั้นตอนการประเมินผลอย่างเป็นระบบและการนำผลประเมินไปใช้ปรับปรุงในปีต่อไป

**2.3 ประสิทธิภาพการเบิกจ่ายงบประมาณ (แผนเงิน) งบประมาณรายจ่ายประจำปี (เงินงบประมาณแผ่นดิน) และงบประมาณรายจ่ายเงินรายได้ ประจำปีงบประมาณ พ.ศ. 2568 รอบ 12 เดือน (ตุลาคม 2567 - กันยายน 2568) ระดับมหาวิทยาลัย จำแนกตามรายพันธกิจ**

ผลการประเมินประสิทธิผลของแผนงาน ตามนโยบาย/แนวทางการพัฒนา มสธ. และเป้าหมาย ตัวชี้วัดที่สำคัญระดับมหาวิทยาลัย ในภาพรวมประจำปีงบประมาณ พ.ศ. 2568 รอบ 12 เดือน (ตุลาคม 2567 - กันยายน 2568) จำแนกตามรายพันธกิจ พันธกิจที่ 1 - 5 มีความสำเร็จในภาพรวมคิดเป็นร้อยละ 85.29

มีงบประมาณที่ได้รับจัดสรรต้นปี จำนวนทั้งสิ้น 1,790.2946 ล้านบาท แบ่งออกเป็น 1) งบประมาณรายจ่ายประจำปี (เงินงบประมาณแผ่นดิน) จำนวน 692.1187 ล้านบาท 2) งบประมาณรายจ่ายเงินรายได้ จำนวน 1,058.1759 ล้านบาท และ 3) งบกลาง จำนวน 40.0000 ล้านบาท

แผนการใช้จ่ายงบประมาณไตรมาสที่ 1 - 4 (ตุลาคม 2567 - กันยายน 2568) จำนวน 1,750.2946 ล้านบาท แบ่งออกเป็น 1) งบประมาณรายจ่ายประจำปี (เงินงบประมาณแผ่นดิน) จำนวน 692.1187 ล้านบาท และ 2) งบประมาณรายจ่ายเงินรายได้ จำนวน 1,058.1759 ล้านบาท

ผลการเบิกจ่ายงบประมาณ มีงบประมาณที่เบิกจ่าย ณ ไตรมาสที่ 1 - 4 จำนวนทั้งสิ้น 1,492.8010 ล้านบาท ร้อยละการเบิกจ่ายในภาพรวม คิดเป็นร้อยละ 85.29 แบ่งออกเป็น 1) งบประมาณรายจ่ายประจำปี (เงินงบประมาณแผ่นดิน) จำนวน 661.1604 ล้านบาท 2) งบประมาณรายจ่ายเงินรายได้ จำนวน 824.7853 ล้านบาท และ 3) งบกลาง จำนวน 6.8553 ล้านบาท ดังแสดงในตารางที่ 46

**ตารางที่ 46** ผลการประเมินประสิทธิผล (แผนงาน/ผลผลิต/โครงการ) และประสิทธิภาพการเบิกจ่าย งบประมาณ (แผนเงิน) ประจำปีงบประมาณ พ.ศ. 2568 รอบ 12 เดือน (ตุลาคม 2567 - กันยายน 2568) ระดับมหาวิทยาลัย จำแนกตามรายพันธกิจ ในภาพรวม

หน่วย: ล้านบาท

พันธกิจ	รอบ 12 เดือน (ตุลาคม 2567 - กันยายน 2568)							
	จำนวน ผลผลิต (ทั้งปี)	งบจัดสรร ต้นปี	โอน ระหว่าง ปี	งบบริหาร	แผนการใช้จ่าย งบประมาณ ไตรมาสที่ 4 (ไตรมาส ที่ 1+4)	ผลการ เบิกจ่าย งบประมาณ ไตรมาสที่ 4 (ผูกพัน+ เบิกจ่าย) (ไตรมาส ที่ 1+4)	ร้อยละ งบประมาณ เบิกจ่าย เมื่อเทียบ แผนการใช้จ่าย งบประมาณ	ร้อยละ ความสำเร็จ ผลการ ดำเนินงาน ตาม ตัวชี้วัด
1) พันธกิจด้านการจัดให้มีการศึกษาอย่างต่อเนื่อง ตลอดชีวิต	90	1,208.5232	-1.9625	1,206.5607	1,208.5232	1,026.3168	84.92	95.83 (ระดับดีมาก)
งบประมาณแผ่นดิน	2	692.1187	0.0000	692.1187	692.1187	661.1604	95.53	89.36 (ระดับดีมาก)
งบประมาณรายจ่ายเงินรายได้	88	516.4045	-1.9625	514.4420	516.4045	365.1564	70.71	99.88 (ระดับดีมาก)
1.1 ด้านการวัดและประเมินผล	6	88.0002	0.2358	88.2360	88.0002	58.2947	66.24	
1.2 ด้านคุณภาพของนักศึกษา ผู้เรียน และการพัฒนาวิชาการ	7	6.4303	0.8650	7.2953	6.4303	5.6067	87.19	
1.3 ด้านบริการการศึกษาและนักศึกษา	24	81.6563	4.4159	86.0722	81.6563	73.7836	90.36	

พันธกิจ	รอบ 12 เดือน (ตุลาคม 2567 – กันยายน 2568)							
	จำนวน ผลผลิต (ทั้งปี)	งบจัดสรร ต้นปี	โอน ระหว่าง ปี	งบบริหาร	แผนการใช้ จ่าย งบประมาณ ไตรมาสที่ 4 (ไตรมาส ที่ 1+4)	ผลการ เบิกจ่าย งบประมาณ ไตรมาสที่ 4 (ผูกพัน+ เบิกจ่าย) (ไตรมาส ที่ 1+4)	ร้อยละ งบประมาณ เบิกจ่าย เมื่อเทียบ แผนการใช้ จ่าย งบประมาณ	ร้อยละ ความ สำเร็จ ผลการ ดำเนินงาน ตาม ตัวชี้วัด
1.4 ด้านพัฒนาสื่อการศึกษาทางไกล	6	132.9513	0.9218	133.8731	132.9513	97.5912	73.40	
1.5 ด้านพัฒนาหลักสูตร ชุดวิชา และจัดการ เรียนการสอน	47	899.4851	-8.4011	891.0840	899.4851	791.0406	87.94	
1.5.1 งบประมาณแผ่นดิน	2	692.1187	-	692.1187	692.1187	661.1604	95.53	
1.5.2 งบประมาณรายจ่ายเงินรายได้	45	207.3664	-8.4011	198.9653	207.3664	129.8801	62.63	
2) พันธกิจด้านการวิจัยพัฒนาองค์ความรู้ และนวัตกรรม เพื่อใช้ในการพัฒนาบุคคล ชุมชน สังคม และประเทศ		16.7348	-0.4500	16.2848	16.7348	5.6672	33.86	72.25 (ระดับดี)
งบประมาณแผ่นดิน			ไม่ได้รับจัดสรรจากงบประมาณแผ่นดิน					
งบประมาณรายจ่ายเงินรายได้		16.7348	-0.4500	16.2848	16.7348	5.6672	33.86	
2.1 ด้านการบริหารงานวิจัย และพัฒนานักวิจัย		0.6251	-	0.6251	0.6251	0.5832	93.29	
2.2 ด้านเสริมสร้างการผลิต และพัฒนาคุณภาพ งานวิจัย		16.1097	-0.4500	15.6597	16.1097	5.0840	31.56	
3) พันธกิจด้านบริการวิชาการ เพื่อบูรณา การความรู้ไปใช้ประโยชน์ต่อชุมชน สังคม และประเทศให้มั่นคง และยั่งยืน		9.8406	-0.1343	9.7063	9.8406	8.2227	83.56	100.00 (ระดับดีมาก)
งบประมาณแผ่นดิน			ไม่ได้รับจัดสรรจากงบประมาณแผ่นดิน					
งบประมาณรายจ่ายเงินรายได้		9.8406	-0.1343	9.7063	9.8406	8.2227	83.56	
3.1 ด้านการศึกษาต่อเนื่องตลอดชีวิตและขยาย โอกาสทางการศึกษา		4.1789	-0.1648	4.0141	4.1789	3.2538	77.86	
3.2 ด้านบริการวิชาการ/ วิชาชีพสู่สังคม		5.6617	0.0305	5.6922	5.6617	4.9689	87.76	
4) พันธกิจด้านการเรียนรู้ อนุรักษ์ ฟื้นฟู สืบสาน และเผยแพร่ศิลปะและ วัฒนธรรม		5.5382	-3.3000	2.2382	5.5382	1.5935	28.77	100.00 (ระดับดีมาก)
งบประมาณแผ่นดิน			ไม่ได้รับจัดสรรจากงบประมาณแผ่นดิน					
งบประมาณรายจ่ายเงินรายได้		5.5382	-3.3000	2.2382	5.5382	1.5935	28.77	
4.1 ด้านพัฒนาอุทยานการศึกษา		3.9022	-3.3000	0.6022	3.9022	0.1153	2.96	
4.2 ด้านส่งเสริมการทำนุบำรุงศิลปะและ วัฒนธรรม		1.6360	0.0000	1.6360	1.6360	1.4781	90.35	
5) พันธกิจด้านพัฒนาองค์กรให้มั่นคง มีทั้ง มั่งคั่ง ยั่งยืน และมีธรรมาภิบาล		509.6578	25.6014	535.2592	509.6578	444.1455	87.15	88.64 (ระดับดีมาก)
งบประมาณแผ่นดิน			ไม่ได้รับจัดสรรจากงบประมาณแผ่นดิน					
งบประมาณรายจ่ายเงินรายได้		509.6578	25.6014	535.2592	509.6578	444.1455	87.15	
5.1 ด้านการเงิน งบประมาณและหน่วยวิสาขากิจ		75.1924	21.3288	96.5212	75.1924	95.6698	127.23	
5.2 ด้านการพัฒนาคุณภาพและภูมิทัศน์		38.3989	9.2656	47.6645	38.3989	43.7358	113.90	
5.3 ด้านบริหารงานบุคคลและพัฒนาบุคลากร		136.2291	0.0412	136.2703	136.2291	122.1321	89.65	
5.4 ด้านบริหารจัดการ		153.2449	0.8732	154.1181	153.2449	124.9258	81.52	
5.5 ด้านพัฒนาเทคโนโลยีสารสนเทศ		106.5925	-5.9075	100.6850	106.5925	57.6821	54.11	
รวม 5 พันธกิจ (งบแผ่นดิน + เงินรายได้)		1,750.2946	19.7546	1,770.0492	1,750.2946	1,485.9457	84.90	-
เงินกองทุนตามวัตถุประสงค์ของผู้บริจาค		-	-	-	-	-	-	-
(1) งบประมาณแผ่นดิน (พันธกิจที่ 1)		692.1187	-	692.1187	692.1187	661.1604	95.53	89.36 (ระดับดีมาก)
(2) งบประมาณเงินรายได้ (พันธกิจที่ 1 - 5)		1,058.1759	19.7546	1,077.9305	1,058.1759	824.7853	77.94	92.19 (ระดับดีมาก)

พันธกิจ	รอบ 12 เดือน (ตุลาคม 2567 – กันยายน 2568)							
	จำนวน ผลผลิต (ทั้งปี)	งบจัดสรร ต้นปี	โอน ระหว่าง ปี	งบบริหาร	แผนการใช้ จ่าย งบประมาณ ไตรมาสที่ 4 (ไตรมาส ที่ 1+4)	ผลการ เบิกจ่าย งบประมาณ ไตรมาสที่ 4 (ผูกพัน+ เบิกจ่าย) (ไตรมาส ที่ 1+4)	ร้อยละ งบประมาณ เบิกจ่าย เมื่อเทียบ แผนการใช้ จ่าย งบประมาณ	ร้อยละ ความสำเร็จ ผลการ ดำเนินงาน ตาม ตัวชี้วัด
(3) งบกลาง		40.0000	-19.7546	20.2454	0.0000	6.8553	17.14	-
- งบกลาง(กองคลัง)		30.0000	-13.6438	16.3562	-	6.8553	22.85	-
- งบกลาง(กองแผนงาน)		10.0000	-6.1108	3.8892	-	0.0000	0.00	-
รวมทุกงบ (1)+(2)+(3)		1,790.2946	0.0000	1,790.2946	1,750.2946	1,492.8010	85.29	91.67 (ระดับดีมาก)

- หมายเหตุ :
- ข้อมูลจากระบบ 3 มิติ โปรแกรม AERP24-รายงานสรุปการใช้จ่ายงบประมาณ (ประจำปีงบประมาณ 2568) ข้อมูล ณ วันที่ 30 กันยายน 2568
  - ข้อมูลงบกลาง จากระบบ 3 มิติ โปรแกรม AERP22-รายงานการใช้จ่ายงบประมาณ - เบิกจ่าย (ประจำปีงบประมาณ 2568) ข้อมูล ณ วันที่ 30 กันยายน 2568
  - การคำนวณร้อยละงบประมาณเบิกจ่ายงบกลาง จะแตกต่างกับงบประมาณมาอื่น ๆ เนื่องจาก งบกลางไม่มีแผนการใช้จ่ายงบประมาณรายไตรมาส จึงต้องคำนวณร้อยละโดยเทียบกับงบจัดสรรต้นปี
  - งบบริหาร หมายถึง งบประมาณที่ได้รับจัดสรรต้นปีรวมกับงบประมาณที่มีการโอนงบประมาณระหว่างปี
  - จำนวนงบประมาณที่เพิ่มขึ้นเกิดจากการโอนงบประมาณระหว่างปี

### 2.3.1 พันธกิจด้านการจัดให้มีการศึกษาอย่างต่อเนื่องตลอดชีวิต

ได้รับการจัดสรรงบประมาณภาพรวมทั้ง 2 แหล่งงบประมาณ คือ งบประมาณรายจ่ายประจำปี (เงินงบประมาณแผ่นดิน) และงบประมาณรายจ่ายเงินรายได้ โดยในปีงบประมาณ พ.ศ. 2568 (ตุลาคม 2567 - กันยายน 2568) งบประมาณจัดสรรต้นปีพันธกิจที่ 1 จำนวน 1,208.5232 ล้านบาท มีการโอนงบประมาณระหว่างปี จำนวน -1.9625 ล้านบาท (โอนลด) ส่งผลให้ภาพรวมมีงบบริหารรวมทั้งสิ้น จำนวน 1,206.5607 ล้านบาท โดยมีรายละเอียดดังนี้

**งบประมาณรายจ่ายประจำปี (เงินงบประมาณแผ่นดิน)** ได้รับการจัดสรรงบประมาณต้นปี จำนวน 692.1187 ล้านบาท ไม่มีการโอนงบประมาณระหว่างปี

**งบประมาณรายจ่ายเงินรายได้** ได้รับการจัดสรรงบประมาณต้นปี จำนวน 516.4045 ล้านบาท มีการโอนงบประมาณระหว่างปี จำนวน -1.9625 ล้านบาท (โอนลด) ส่งผลให้ภาพรวมมีงบบริหารรวมทั้งสิ้น จำนวน 514.4420 ล้านบาท

ตามแผนการใช้จ่ายงบประมาณทั้ง 2 แหล่งงบประมาณ (งบประมาณรายจ่ายประจำปี (เงินงบประมาณแผ่นดิน) และงบประมาณรายจ่ายเงินรายได้) ในภาพรวมไตรมาสที่ 1 - 4 (ตุลาคม 2567 - กันยายน 2568) จำนวนเงิน 1,208.5232 ล้านบาท มีผลการเบิกจ่ายงบประมาณไตรมาสที่ 1 - 4 จำนวนเงินทั้งสิ้น 1,026.3168 ล้านบาท เมื่อเทียบกับแผนการใช้จ่ายงบประมาณในไตรมาสที่ 1 - 4 จึงมีผลการเบิกจ่ายต่ำกว่าแผนการดำเนินงานในภาพรวม คิดเป็นร้อยละ 84.92 พิจารณาจำแนกแยกตามแหล่งงบประมาณ ดังนี้

**งบประมาณรายจ่ายประจำปี (เงินงบประมาณแผ่นดิน)** ตามแผนการใช้จ่ายงบประมาณ ไตรมาสที่ 1 - 4 (ตุลาคม 2567 – กันยายน 2568) จำนวนเงิน 692.1187 ล้านบาท มีผลการเบิกจ่าย งบประมาณไตรมาสที่ 1 - 2 จำนวนเงินทั้งสิ้น 661.1604 ล้านบาท เมื่อเทียบกับแผนการใช้จ่ายงบประมาณ ในไตรมาสที่ 1 - 4 จึงมีผลการเบิกจ่ายต่ำกว่าแผนการดำเนินงานในภาพรวม คิดเป็นร้อยละ 95.53

**งบประมาณรายจ่ายเงินรายได้** ตามแผนการใช้จ่ายงบประมาณไตรมาสที่ 1 - 4 (ตุลาคม 2567 – กันยายน 2568) จำนวนเงิน 516.4045 ล้านบาท มีผลการเบิกจ่ายงบประมาณไตรมาสที่ 1 - 4 จำนวนเงินทั้งสิ้น 365.1564 ล้านบาท เมื่อเทียบกับแผนการใช้จ่ายงบประมาณในไตรมาสที่ 1 - 4 จึงมีผลการเบิกจ่ายต่ำกว่าแผนการดำเนินงานในภาพรวม คิดเป็นร้อยละ 70.71

จากผลการเบิกจ่ายงบประมาณของพันธกิจที่ 1 พบว่า ในรอบปีงบประมาณมีงบประมาณ คงเหลือในหลายหมวดรายจ่าย ทั้งในส่วนงบบุคลากร งบดำเนินงาน งบลงทุน งบเงินอุดหนุน และงบรายจ่ายอื่น โดยงบประมาณดังกล่าวมีความเกี่ยวข้องโดยตรงกับการขับเคลื่อนภารกิจหลักของมหาวิทยาลัย ได้แก่ การพัฒนาและปรับปรุงหลักสูตร การผลิตและบริการสื่อการศึกษา การจัดสอบและประเมินผล การรับสมัครและทะเบียนนักศึกษา การส่งเสริมมาตรฐานระดับบัณฑิตศึกษา ตลอดจนการบริการทางวิชาการ และด้านการบริการการศึกษา ศวช. มสธ. ซึ่งมีรายละเอียดจำแนกตามรายการดังนี้

**(1) งบบุคลากร** งบประมาณคงเหลือภาพรวม ประกอบด้วย (1.1) รายการค่าจ้างประจำ เงินรายได้ของ มสธ. (1.2) รายการค่าจ้างชั่วคราวเงินรายได้ของ มสธ. มีรายละเอียดจำแนกตามรายการ ดังนี้

**(1.1) รายการค่าจ้างประจำเงินรายได้ของ มสธ.** เพื่อใช้สำหรับค่าจ้างการดำเนินงานตาม พันธกิจที่ 1 เป็นค่าใช้จ่ายที่ใช้ในการดำเนินกิจกรรมตามภารกิจของหน่วยงาน ซึ่งถือเป็นภารกิจหลักของ มหาวิทยาลัยสุโขทัยธรรมาธิราช มีรายละเอียดจำแนกตามรายการดังนี้

**1) รายการค่าจ้างประจำงานด้านการอำนวยการและบริหารงานวิชาการ ของสาขาวิชา** จำนวน 8 สาขาวิชา ประกอบด้วย สาขาวิชาศิลปศาสตร์ สาขาวิชาศึกษาศาสตร์ สาขาวิชาวิทยาการจัดการ สาขาวิชานิติศาสตร์ สาขาวิชาวิทยาศาสตร์สุขภาพ สาขาวิชามนุษยนิเวศศาสตร์ สาขาวิชาเกษตรศาสตร์และสหกรณ์ สาขาวิชานิติศาสตร์

**2) รายการค่าจ้างประจำด้านพัฒนา/ปรับปรุงหลักสูตร ชุมติวิชา และฝึกประสบการณ์** ประกอบด้วย การพัฒนา/ปรับปรุงหลักสูตร ระดับปริญญาตรี การสนับสนุนการผลิต/ปรับปรุงชุดวิชา การจัดอบรมชุดวิชาประสบการณ์วิชาชีพ

**3) รายการค่าจ้างประจำด้านวัดผลและพัฒนาเครื่องมือประเมินผล** ประกอบด้วย การจัดทำและวิจัยพัฒนาแบบทดสอบ การวัดผลการศึกษา ระดับบัณฑิตศึกษา

4) **รายการค่าจ้างประจำด้านผลิตสื่อ ห้องผลิตรายการ โสตทัศนอุปกรณ์ และ เอกสารการสอน** ประกอบด้วย รายการเพื่อการศึกษา/ผลิตสื่อชุดวิชา การให้บริการห้องผลิตรายการ การให้บริการโสตทัศนอุปกรณ์ การบริหารผลิตเอกสารการสอน (งานพิมพ์) การสนับสนุนการบริหารผลิต เอกสารการสอน

5) **รายการค่าจ้างประจำด้านการรับสมัคร งานทะเบียน และบริการนักศึกษา (ระดับปริญญาตรี บัณฑิตศึกษา และ ศวช.มสธ.)** ประกอบด้วย การบริการงานทะเบียน/ขึ้นทะเบียนบัณฑิต การบริการข้อมูลข่าวสารงานทะเบียน การบริการการสอนทางไปรษณีย์ การบริการการศึกษา ศวช. มสธ. ศวช. มสธ. ลำปาง ศวช. มสธ. นครศรีธรรมราช ศวช. มสธ. เพชรบุรี และศวช. มสธ. ยะลา งานระดับ บัณฑิตศึกษารับสมัครนักศึกษาใหม่ การบริการงานทะเบียนและขึ้นทะเบียนบัณฑิต ระดับปริญญาโท

6) **รายการค่าจ้างประจำด้านบริการนักศึกษาและประชาชน** ประกอบด้วย การบริการบรรณสารสนเทศ การบริการสารสนเทศนักศึกษา/ตอบปัญหา

7) **รายการค่าจ้างประจำด้านสนับสนุนระดับบัณฑิตศึกษา** ประกอบด้วย การจัด กิจกรรมปฏิสัมพันธ์ระดับบัณฑิตศึกษา การส่งเสริมมาตรฐานการศึกษา ระดับบัณฑิตศึกษา

(1.2) **รายการค่าจ้างชั่วคราวเงินรายได้ของ มสธ.** เพื่อใช้สำหรับค่าจ้างชั่วคราว การดำเนินงานตามพันธกิจที่ 1 เป็นค่าใช้จ่ายที่ใช้ในการดำเนินกิจกรรมตามภารกิจของหน่วยงาน ซึ่งถือเป็น ภารกิจหลักของมหาวิทยาลัยสุโขทัยธรรมมาธิราช มีงบประมาณคงเหลือภาพรวม มีรายละเอียดจำแนกตาม รายการดังนี้

1) **รายการค่าจ้างชั่วคราวด้านการอำนวยการและบริหารงานวิชาการของสาขาวิชา** จำนวน 11 สาขาวิชา ประกอบด้วย สาขาวิชาศิลปศาสตร์ สาขาวิชาศึกษาศาสตร์ สาขาวิชาวิทยาการจัดการ สาขาวิชานิติศาสตร์ สาขาวิชาวิทยาศาสตร์สุขภาพ สาขาวิชามนุษยนิเวศศาสตร์ สาขาวิชารัฐศาสตร์ สาขาวิชา เกษตรศาสตร์และสหกรณ์ สาขาวิชานิติศาสตร์ สาขาวิชาวิทยาศาสตร์และเทคโนโลยี สาขาวิชาพยาบาลศาสตร์

2) **รายการค่าจ้างชั่วคราวด้านการพัฒนาเครื่องมือ วัสดุ และการจัดสอบ** ประกอบด้วย การจัดทำและวิจัยพัฒนาแบบทดสอบ การจัดสอบปกติ การจัดสอบออนไลน์ระดับบัณฑิตศึกษา การวัดผล การศึกษาระดับปริญญาตรีและระดับบัณฑิตศึกษา การจัดการฝึกปฏิบัติเสริมทักษะชุดวิชาระดับปริญญาตรี

3) **รายการค่าจ้างชั่วคราวด้านรับสมัครและทะเบียนนักศึกษา** ประกอบด้วย การรับสมัคร และทะเบียนนักศึกษาระดับปริญญาตรีและระดับบัณฑิตศึกษา การรับสมัครนักศึกษาใหม่และผู้เรียนใหม่และ ระดับปริญญาโท การบริการงานทะเบียนนักศึกษา และขึ้นทะเบียนบัณฑิต การบริการข้อมูลข่าวสารและ ตอบปัญหางานทะเบียนนักศึกษา

4) **รายการค่าจ้างชั่วคราวด้านผลิตสื่อ การพิมพ์ และเทคโนโลยีเพื่อการเรียนรู้** ประกอบด้วย การผลิตสื่อเสริมประจำ/ประกอบชุดวิชาระดับปริญญาตรี การให้บริการห้องผลิตรายการและ

โสตทัศนูปกรณ์เพื่อสนับสนุนการเรียนการสอน การบริหารการผลิตเอกสารการสอนและบริการด้านการพิมพ์ของมหาวิทยาลัย

**5) รายการค่าจ้างชั่วคราวด้านบริการนักศึกษา** ประกอบด้วย การบริการการสอนทางไปรษณีย์ การบริการห้องสมุดและเทคโนโลยีการศึกษา ศวช. มสธ. อุตรธานี การบริการบรรณสารสนเทศ การบริการสารสนเทศนักศึกษาในการให้บริการข้อมูล ข่าวสาร และตอบปัญหานักศึกษาและประชาชนทั่วไป

**(2) งบดำเนินงาน** มีงบประมาณคงเหลือภาพรวม ประกอบด้วย (2.1) รายการค่าตอบแทน (2.2) รายการค่าใช้สอย (2.3) รายการค่าวัสดุ (2.4) รายการค่าสาธารณูปโภค มีรายละเอียดจำแนกตามรายการดังนี้

**(2.1) รายการค่าตอบแทน** เพื่อใช้สำหรับรายการค่าตอบแทนการดำเนินงานตามพันธกิจที่ 1 เป็นค่าใช้จ่ายที่ใช้ในการดำเนินกิจกรรมตามภารกิจของหน่วยงาน ซึ่งถือเป็นภารกิจหลักของมหาวิทยาลัยสุโขทัยธรรมมาธิราช พบว่า มีรายละเอียดจำแนกตามรายการดังนี้

**1) รายการค่าตอบแทนการผลิต/ปรับปรุงชุดวิชาการระดับปริญญาตรี**

จำนวน 11 สาขาวิชา ประกอบด้วย สาขาวิชาศึกษาศาสตร์ สาขาวิชาศิลปศาสตร์ สาขาวิชานิติศาสตร์ สาขาวิชาเศรษฐศาสตร์ สาขาวิชารัฐศาสตร์ สาขาวิชาวิทยาการจัดการ สาขาวิชามนุษยนิเวศศาสตร์ สาขาวิชาเกษตรศาสตร์และสหกรณ์ สาขาวิชาวิทยาศาสตร์และเทคโนโลยี สาขาวิชาวิทยาศาสตร์สุขภาพ สาขาวิชาพยาบาลศาสตร์

**2) รายการค่าตอบแทนด้านการผลิต/ปรับปรุงชุดวิชาการระดับปริญญาโท**

จำนวน 11 สาขาวิชา ประกอบด้วย สาขาวิชาศึกษาศาสตร์ สาขาวิชานิติศาสตร์ สาขาวิชาเศรษฐศาสตร์ สาขาวิชารัฐศาสตร์ สาขาวิชาวิทยาการจัดการ สาขาวิชานิติศาสตร์ สาขาวิชามนุษยนิเวศศาสตร์ สาขาวิชาเกษตรศาสตร์และสหกรณ์ สาขาวิชาวิทยาศาสตร์และเทคโนโลยี สาขาวิชาวิทยาศาสตร์สุขภาพ สาขาวิชาพยาบาลศาสตร์

**3) รายการค่าตอบแทนด้านการผลิต/ปรับปรุงชุดวิชาการระดับปริญญาเอก ของสาขาวิชา**

นิติศาสตร์

**4) รายการค่าตอบแทนด้านการอำนวยการและบริหารงานวิชาการของสาขาวิชา**

จำนวน 12 สาขาวิชา ประกอบด้วย สาขาวิชาศึกษาศาสตร์ สาขาวิชาศิลปศาสตร์ สาขาวิชานิติศาสตร์ สาขาวิชาเศรษฐศาสตร์ สาขาวิชารัฐศาสตร์ สาขาวิชาวิทยาการจัดการ สาขาวิชานิติศาสตร์ สาขาวิชามนุษยนิเวศศาสตร์ สาขาวิชาเกษตรศาสตร์และสหกรณ์ สาขาวิชาวิทยาศาสตร์และเทคโนโลยี สาขาวิชาวิทยาศาสตร์สุขภาพ และสาขาวิชาพยาบาลศาสตร์

**5) รายการค่าตอบแทนด้านการพัฒนาและปรับปรุงหลักสูตร** ประกอบด้วย การพัฒนา

หลักสูตรระดับปริญญาตรี ระดับปริญญาโท ระดับปริญญาเอก

6) **รายการค่าตอบแทนด้านการสอบและวัดผล** ประกอบด้วย การจัดทำและพัฒนาแบบทดสอบ การจัดสอบปกติ การจัดสอบออนไลน์ ปรินญาตรี การวัดผลการศึกษา ปรินญาตรี การวัดความพร้อมนักศึกษาและภาษาอังกฤษ

7) **รายการค่าตอบแทนด้านการบริการนักศึกษาและกิจกรรมเสริม** ประกอบด้วย การสอนเสริม การฝึกปฏิบัติเสริมทักษะชุดวิชา การผลิตสื่อ/รายการเพื่อการศึกษา การบริการห้องผลิตรายการและโสตทัศนอุปกรณ์ การรับสมัครและทะเบียนนักศึกษาปรินญาตรี การสอนทางไปรษณีย์ การแนะนำ กิจกรรมนักศึกษา ศูนย์บริการนักศึกษาในพื้นที่จังหวัดต่างๆ กิจกรรมร่วมเรียนรู้ การพัฒนาการเรียนการสอนออนไลน์ ศูนย์บริการนักศึกษาพิการ และทุนการศึกษานักศึกษา

(2.2) **รายการค่าใช้สอย** เพื่อใช้สำหรับรายการรายการค่าใช้สอยการดำเนินงานตามพันธกิจที่ 1 เป็นค่าใช้จ่ายที่ใช้ในการดำเนินกิจกรรมตามภารกิจของหน่วยงาน ซึ่งถือเป็นภารกิจหลักของมหาวิทยาลัยสุโขทัยธรรมมาธิราช มีรายละเอียดจำแนกตามรายการดังนี้

1) **รายการค่าใช้สอยด้านการผลิต/ปรับปรุงชุดวิชา ระดับปรินญาตรี** จำนวน 11 สาขาวิชา ประกอบด้วย สาขาวิชาศิลปศาสตร์ สาขาวิชาศึกษาศาสตร์ สาขาวิชาวิทยาการจัดการ สาขาวิชานิติศาสตร์ สาขาวิชาเศรษฐศาสตร์ สาขาวิชารัฐศาสตร์ สาขาวิชามนุษย์นิเวศศาสตร์ สาขาวิชาเกษตรศาสตร์ และสหกรณ์ สาขาวิชาวิทยาศาสตร์และเทคโนโลยี สาขาวิชาวิทยาศาสตร์สุขภาพ สาขาวิชาพยาบาลศาสตร์

2) **รายการค่าใช้สอยด้านการผลิต/ปรับปรุงชุดวิชา ระดับปรินญาโท** จำนวน 11 สาขาวิชา ประกอบด้วย สาขาวิชาศิลปศาสตร์ สาขาวิชาศึกษาศาสตร์ สาขาวิชาวิทยาการจัดการ สาขาวิชานิติศาสตร์ สาขาวิชาเศรษฐศาสตร์ สาขาวิชารัฐศาสตร์ สาขาวิชามนุษย์นิเวศศาสตร์ สาขาวิชาเกษตรศาสตร์ และสหกรณ์ สาขาวิชาวิทยาศาสตร์และเทคโนโลยี สาขาวิชาวิทยาศาสตร์สุขภาพ สาขาวิชาพยาบาลศาสตร์

3) **รายการค่าใช้สอยด้านการผลิต/ปรับปรุงชุดวิชา ระดับปรินญาเอก** ของสาขาวิชานิติศาสตร์

4) **รายการค่าใช้สอยด้านการบริหารงานวิชาการ** จำนวน 10 สาขาวิชา ในการอำนวยการและบริหารงานวิชาการของสาขาวิชา ประกอบด้วย สาขาวิชาศิลปศาสตร์ สาขาวิชาศึกษาศาสตร์ สาขาวิชาวิทยาการจัดการ สาขาวิชานิติศาสตร์ สาขาวิชาเศรษฐศาสตร์ สาขาวิชารัฐศาสตร์ สาขาวิชานิติศาสตร์ สาขาวิชาวิทยาศาสตร์และเทคโนโลยี สาขาวิชาวิทยาศาสตร์สุขภาพ สาขาวิชาพยาบาลศาสตร์

5) **รายการค่าใช้สอยด้านปฐมนิเทศนักศึกษา การจัดการสอนเสริมแบบเข้มพิเศษ และกิจกรรมก่อนสำเร็จการศึกษา**

(2.3) **รายการค่าวัสดุ** เพื่อใช้สำหรับรายการค่าวัสดุการดำเนินงานตามพันธกิจที่ 1 เป็นค่าใช้จ่ายที่ใช้ในการดำเนินกิจกรรมตามภารกิจของหน่วยงาน ซึ่งถือเป็นภารกิจหลักของมหาวิทยาลัยสุโขทัยธรรมมาธิราช มีงบประมาณคงเหลือภาพรวม มีรายละเอียดจำแนกตามรายการดังนี้

- 1) รายการคำตัดสินด้านการพัฒนา/ปรับปรุงหลักสูตร ระดับปริญญาตรี
- 2) รายการคำตัดสินด้านการสนับสนุนการผลิต/ปรับปรุงชุดวิชาการระดับปริญญาตรี  
จำนวน 2 สาขาวิชา ประกอบด้วย สาขาวิชาวิทยาศาสตร์และเทคโนโลยี และสาขาวิชาพยาบาลศาสตร์
- 3) รายการคำตัดสินด้านการสนับสนุนการผลิต/ปรับปรุงชุดวิชาการระดับปริญญาโท  
จำนวน 10 สาขาวิชา ประกอบด้วย สาขาวิชาวิทยาศาสตร์และเทคโนโลยี สาขาวิชาวิทยาศาสตร์สุขภาพ สาขาวิชาพยาบาลศาสตร์ สาขาวิชานิติศาสตร์ สาขาวิชาเศรษฐศาสตร์ สาขาวิชารัฐศาสตร์ สาขาวิชาวิทยาการจัดการ  
จัดการ สาขาวิชานิติศาสตร์ สาขาวิชามนุษยนิเวศศาสตร์ สาขาวิชาเกษตรศาสตร์และสหกรณ์
- 4) รายการคำตัดสินด้านการสนับสนุนการผลิต/ปรับปรุงชุดวิชาการระดับปริญญาเอก  
จำนวน 4 สาขาวิชา ประกอบด้วย สาขาวิชาศึกษาศาสตร์ สาขาวิชาศิลปศาสตร์ สาขาวิชาวิทยาการจัดการ  
สาขาวิชานิติศาสตร์
- 5) รายการคำตัดสินด้านการจัดการฝึกปฏิบัติเสริมทักษะชุดวิชาการระดับปริญญาตรี  
จำนวน 8 สาขาวิชา ประกอบด้วย สาขาวิชานิติศาสตร์ สาขาวิชาศึกษาศาสตร์ สาขาวิชาวิทยาการจัดการ  
สาขาวิชาวิทยาศาสตร์สุขภาพ สาขาวิชาพยาบาลศาสตร์ สาขาวิชามนุษยนิเวศศาสตร์ สาขาวิชาเกษตรศาสตร์  
และสหกรณ์ สาขาวิชาวิทยาศาสตร์และเทคโนโลยี
- 6) รายการคำตัดสินด้านการจัดทำและวิจัยพัฒนาแบบทดสอบ ในการจัดทำและ  
พัฒนาแบบทดสอบกิจกรรมพัฒนาเครื่องมือวัดอื่น
- 7) รายการคำตัดสินด้านการจัดสอบปกติ ในจัดสอบปกติประจำภาคการศึกษา  
จัดสอบสำหรับนักศึกษาคนไทยในต่างประเทศ รวม 4 ภาคการศึกษา
- 8) รายการคำตัดสินด้านการวัดผลการศึกษาระดับปริญญาตรี ในการประมวลผลและ  
แจ้งผลสอบ ตรวจสอบและประมวลผลกิจกรรมประจำชุดวิชา
- 9) รายการคำตัดสินรายการเพื่อการศึกษา / ผลิตสื่อประจำชุดวิชา สื่อเสริม  
ประจำ/ประกอบชุดวิชาการระดับปริญญาตรี
- 10) รายการคำตัดสินด้านการให้บริการห้องผลิตรายการและโสตทัศนูปกรณ์  
ให้บริการห้องผลิตรายการให้บริการโสตทัศนูปกรณ์
- 11) รายการคำตัดสินด้านการรับสมัครและทะเบียนนักศึกษา (ปริญญาตรี) ในการรับ  
สมัครนักศึกษาใหม่ การบริการงานทะเบียนนักศึกษา / ขึ้นทะเบียนบัณฑิต การบริการข้อมูลข่าวสารและตอบ  
ปัญหางานทะเบียน
- 12) รายการคำตัดสินด้านการบริการการสอนทางไปรษณีย์
- 13) รายการคำตัดสินด้านการบริการแนะแนวการศึกษา ในการปฐมนิเทศนักศึกษาใหม่  
การบริการแนะแนวการศึกษา การเผยแพร่ สนับสนุน พัฒนาความรู้/วิชาชีพนักศึกษาและบัณฑิต
- 14) รายการคำตัดสินด้านการจัดกิจกรรมนักศึกษา ในการสนับสนุนกิจกรรมนักศึกษา

15) รายการค่าวัสดุด้านการบริการการศึกษา ศวช. มสธ. จำนวน 11 แห่ง ประกอบด้วย ศวช.มสธ.นครนายก ศวช.มสธ.ลำปาง ศวช.มสธ.นครศรีธรรมราช ศวช.มสธ.นครสวรรค์ ศวช.มสธ.เพชรบุรี ศวช.มสธ.อุบลราชธานี ศวช.มสธ.อุดรธานี ศวช.มสธ.สุโขทัย ศวช.มสธ.จันทบุรี ศวช.มสธ.ยะลา ศวช.มสธ.นนทบุรี

16) รายการค่าวัสดุด้านทุนการศึกษานักศึกษา ในการบริหารและจัดสรรทุน นักศึกษา

17) รายการค่าวัสดุด้านการศึกษาหลักสูตรรัฐประศาสนศาสตรบัณฑิต (การบริหาร การปกครองท้องถิ่น) ตามความร่วมมือระหว่างกระทรวงมหาดไทยกับมหาวิทยาลัยสุโขทัยธรรมมาธิราช ใช้ในการบริหารหลักสูตร สนับสนุนงานทะเบียนและวัดผล กิจกรรมก่อนสำเร็จการศึกษา สนับสนุนการบริหาร โครงการ

18) รายการค่าวัสดุด้านการจัดการเรียนการสอนออนไลน์ ระดับปริญญาตรี

19) รายการค่าวัสดุด้านการวัดผลตามความพร้อม / ภาษาอังกฤษด้วย คอมพิวเตอร์ ใช้ในการ Walk-in exam ณ ส่วนกลาง Walk-in exam ณ ศวช.มสธ. STOU-EPT ด้วย คอมพิวเตอร์ (วัดความรู้ภาษาอังกฤษ)

20) รายการค่าวัสดุศูนย์บริการนักศึกษาพิการ สำหรับการบริการการศึกษา นักศึกษาพิการ

(2.4) รายการค่าสาธารณูปโภค เพื่อใช้สำหรับรายการค่าสาธารณูปโภคการดำเนินงานตาม พันธกิจที่ 1 เป็นค่าใช้จ่ายที่ใช้ในการดำเนินกิจกรรมตามภารกิจของหน่วยงาน ซึ่งถือเป็นภารกิจหลักของ มหาวิทยาลัยสุโขทัยธรรมมาธิราช มีงบประมาณคงเหลือภาพรวม มีรายละเอียดจำแนกตามรายการดังนี้

1) รายการค่าสาธารณูปโภคด้านการจัดสอบปกติ ใช้สำหรับทดสอบสำหรับนักศึกษา คนไทยในต่างประเทศรวม 4 ภาคการศึกษา

2) รายการค่าสาธารณูปโภคด้านการพัฒนาสถานีวิจัยและโทรทัศน์เพื่อการศึกษา การพัฒนาสถานีวิจัยและโทรทัศน์เพื่อการศึกษา

3) รายการค่าสาธารณูปโภคด้านการบริการการสอนทางไปรษณีย์

4) รายการค่าสาธารณูปโภคด้านทุนการศึกษานักศึกษา บริหารและจัดสรรทุน นักศึกษา

5) รายการค่าสาธารณูปโภคด้านการส่งเสริมมาตรฐานการศึกษา ระดับ บัณฑิตศึกษา ส่งเสริมและสนับสนุนการจัดทำวิทยานิพนธ์/การศึกษา ค้นคว้าอิสระ/ดุษฎีนิพนธ์ ระดับ บัณฑิตศึกษา

## 6) รายการค่าสาธารณูปโภคด้านการจัดการเรียนการสอนหลักสูตรบัณฑิตศึกษา

นานาชาติ สนับสนุนการจัดการเรียนการสอนหลักสูตรนานาชาติ ระดับบัณฑิตศึกษา ซึ่งใช้ e-Learning เป็นสื่อหลัก

(3) **งบลงทุน** รายการค่าครุภัณฑ์ เพื่อใช้สำหรับค่าครุภัณฑ์ - รายการจ่ายเพื่อประกอบชิ้นใหม่ ดัดแปลง ต่อเติม หรือปรับปรุงการดำเนินงานตามพันธกิจที่ 1 เป็นค่าใช้จ่ายที่ใช้ในการดำเนินกิจกรรมตามภารกิจของหน่วยงาน ซึ่งถือเป็นภารกิจหลักของมหาวิทยาลัยสุโขทัยธรรมมาธิราช มีรายละเอียดจำแนกตามรายการดังนี้

1) รายการค่าครุภัณฑ์ด้านการจัดสอบปกติ สำหรับกิจกรรมการจัดสอบปกติประจำภาคการศึกษา

2) รายการค่าครุภัณฑ์ด้านการรับสมัครและทะเบียนนักศึกษาระดับปริญญาตรี ใช้สำหรับการรับสมัครนักศึกษาใหม่ และผู้เรียนใหม่

3) รายการค่าครุภัณฑ์ด้านรายการเพื่อการศึกษา / ผลิตสื่อประจำชุดวิชา ใช้สำหรับการผลิตรายการเพื่อการศึกษา ระดับปริญญาตรี

4) รายการค่าครุภัณฑ์ด้านการสอนเสริม ใช้สำหรับสอนเสริมโครงการความร่วมมือกับหน่วยงานต่างๆ

5) รายการค่าครุภัณฑ์ด้านบริการการสอนทางไปรษณีย์

6) รายการค่าครุภัณฑ์ด้านบริการการศึกษาในภูมิภาค (ศวช. มสธ.) ในการบริการแนะแนวการศึกษา ศวช. มสธ. เพชรบุรี การรับสมัครนักศึกษาใหม่และงานทะเบียนนักศึกษา ศวช. มสธ. อุบลราชธานี

(4) **งบเงินอุดหนุน** รายการเงินอุดหนุนการดำเนินงานตามพันธกิจที่ 1 เป็นค่าใช้จ่ายที่ใช้ในการดำเนินกิจกรรมตามภารกิจของหน่วยงาน ซึ่งถือเป็นภารกิจหลักของมหาวิทยาลัยสุโขทัยธรรมมาธิราช มีงบประมาณคงเหลือ มีรายละเอียดจำแนกตามรายการดังนี้

1) รายการเงินอุดหนุนการส่งเสริมมาตรฐานการศึกษา ระดับบัณฑิตศึกษา สำหรับกิจกรรมส่งเสริมและสนับสนุนการจัดทำวิทยานิพนธ์/การศึกษาค้นคว้าอิสระ/ดุษฎีนิพนธ์ ระดับบัณฑิตศึกษา

2) รายการเงินอุดหนุนค่าบำรุงสมาชิกสมาคม/โครงการ สำหรับกิจกรรมอำนวยการและบริหารงานวิชาการของสาขาวิชา การผลิตผลิตสื่อเสริมประจำ/ประกอบชุดวิชาระดับปริญญาตรี การบริการห้องสมุด บริการงานพิมพ์ของมหาวิทยาลัย ของสาขาวิชาศิลปศาสตร์ สาขาวิชาวิทยาการจัดการ สาขาวิชานิติศาสตร์ สาขาวิชาวิทยาศาสตร์สุขภาพ สาขาวิชามนุษยนิเวศศาสตร์ สาขาวิชารัฐศาสตร์ สาขาวิชาเกษตรศาสตร์และสหกรณ์ สาขาวิชาวิทยาศาสตร์และเทคโนโลยี สำนักเทคโนโลยีการศึกษา สำนักบรรณสารสนเทศ สำนักพิมพ์

3) เงินอุดหนุนค่าใช้จ่ายในการจัดทำวารสารประจำสาขาวิชา สำหรับกิจกรรมสนับสนุน การพัฒนางานวิชาการ ประกอบด้วย สาขาวิชาเกษตรศาสตร์และสหกรณ์ สาขาวิชานิติศาสตร์ สาขาวิชา วิทยาศาสตร์และเทคโนโลยี สาขาวิชาพยาบาลศาสตร์

4) รายการเงินอุดหนุนค่าใช้จ่ายสนับสนุนที่ประชุมคณบดีและหัวหน้าสถาบันการศึกษา สาขาพยาบาลศาสตร์ของรัฐ (Dean Consortium)

5) รายการเงินอุดหนุนค่าตอบแทนและค่ากิจกรรมสังคมแก่อาจารย์ที่ปรึกษา

6) รายการเงินอุดหนุนโครงการวิจัย - ด้านสร้างองค์ความรู้ สำหรับกิจกรรมอำนวยการ และบริหารงานวิชาการของสาขาวิชา

7) รายการเงินอุดหนุนค่าใช้จ่ายเหมาจ่ายในการสัมมนาเข้มเสริมประสบการณ์วิชาชีพ บัณฑิต สำหรับกิจกรรมการจัดกิจกรรมปฏิสัมพันธ์ การจัดการเรียนการสอนระดับปริญญาเอกสาขาวิชา ศึกษาศาสตร์ สาขาวิชาวิทยาการจัดการ สาขาวิชานิติศาสตร์ สาขาวิชารัฐศาสตร์ สาขาวิชาวิทยาศาสตร์ สุขภาพ สาขาวิชานิติศาสตร์

8) รายการเงินอุดหนุนค่าใช้จ่ายสนับสนุนกิจกรรมพัฒนาสื่อการศึกษาทางไกล สำหรับ กิจกรรมพัฒนาสื่อการศึกษาทางไกล

9) รายการเงินอุดหนุนค่าใช้จ่ายการเสนอผลงานวิจัยระดับบัณฑิตศึกษา ในที่ประชุม วิชาการ-สำหรับนักศึกษา สำหรับกิจกรรมการเสนอผลงานวิจัยระดับบัณฑิตศึกษา

10) รายการเงินอุดหนุนทุนการศึกษานักศึกษา สำหรับกิจกรรมบริหารและจัดสรรทุน นักศึกษา

11) รายการเงินอุดหนุนกิจกรรมนักศึกษา ค่าธรรมเนียมในการเข้าร่วมแข่งขันกีฬาของ มหาวิทยาลัย

12) รายการเงินอุดหนุนกิจกรรมบุคลากร ค่าใช้จ่ายโครงการกีฬามหาวิทยาลัย

13) รายการเงินอุดหนุนสำหรับการวิเคราะห์แบบประเมินชุดวิชา สำหรับกิจกรรม สนับสนุนการผลิต/ปรับปรุงชุดวิชา สำนักวิชาการ

14) รายการเงินอุดหนุนค่าธรรมเนียมในการตรวจรับรองหลักสูตรฯ สำหรับกิจกรรม อำนวยการและบริหารงานวิชาการของสาขาวิชาพยาบาลศาสตร์

15) รายการเงินอุดหนุนค่าใช้จ่ายเพื่อพัฒนาศักยภาพและฟื้นฟูชมรมนักศึกษา สำหรับ กิจกรรมสนับสนุนกิจกรรมนักศึกษา

16) รายการเงินอุดหนุนค่าใช้จ่ายการพัฒนาสารสนเทศทางวิชาการในรูปแบบวารสาร อิเล็กทรอนิกส์

17) รายการเงินอุดหนุนค่าใช้จ่ายโครงการงานจัดทำวารสารบัณฑิตศึกษารูปแบบ อิเล็กทรอนิกส์

(5) **งบรายจ่ายอื่น** รายการงบรายจ่ายอื่น การดำเนินงานตามพันธกิจที่ 1 เป็นค่าใช้จ่ายที่ใช้ในการดำเนินกิจกรรมตามภารกิจของหน่วยงาน ซึ่งถือเป็นภารกิจหลักของมหาวิทยาลัยสุโขทัยธรรมมาธิราช มีงบประมาณคงเหลือภาพรวม มีรายละเอียดจำแนกตามรายการดังนี้

1) **รายการรายจ่ายอื่น ค่าใช้จ่ายโครงการแนะแนวการศึกษากลุ่มเฉพาะ/ร่วมกับสาขาวิชา** สำหรับกิจกรรมบริการแนะแนวการศึกษา จำนวน 5 แห่ง ประกอบด้วย ศวช. มสธ. ลำปาง ศวช. มสธ. นครศรีธรรมราช ศวช. มสธ. เพชรบุรี ศวช. มสธ. สุโขทัย ศวช. มสธ. ยะลา

2) **รายการรายจ่ายอื่น ค่าใช้จ่ายการจัดกิจกรรมสัมมนาผู้นำชมรมนักศึกษา สำหรับการสร้างเครือข่ายบริการการศึกษาในพื้นที่** จำนวน 12 แห่ง ประกอบด้วย ศวช. มสธ. นครนายก ศวช. มสธ. ลำปาง ศวช. มสธ. นครศรีธรรมราช ศวช. มสธ. นครสวรรค์ ศวช. มสธ. เพชรบุรี ศวช. มสธ. อุบลราชธานี ศวช. มสธ. อุดรธานี ศวช. มสธ. สุโขทัย ศวช. มสธ. จันทบุรี ศวช. มสธ. ยะลา ศวช.มสธ. นนทบุรี ศวช.มสธ. กาญจนบุรี

3) **รายการรายจ่ายอื่นสัมมนาเครือข่ายปฏิบัติการ มสธ.** สำหรับสร้างเครือข่ายบริการนักศึกษาในพื้นที่ของ ศวช. มสธ. นครศรีธรรมราช

4) **รายการรายจ่ายอื่นค่าใช้จ่ายการจัดกิจกรรมสัมมนาอาจารย์แนะแนวการศึกษา** สำหรับกิจกรรมการสร้างเครือข่ายบริการการศึกษาในพื้นที่ จำนวน 9 แห่ง ประกอบด้วย ศวช. มสธ. ลำปาง ศวช. มสธ. นครสวรรค์ ศวช. มสธ. เพชรบุรี ศวช. มสธ. อุบลราชธานี ศวช. มสธ. อุดรธานี ศวช. มสธ. สุโขทัย ศวช. มสธ. จันทบุรี ศวช. มสธ. ยะลา

5) **รายการรายจ่ายอื่นค่าใช้จ่ายโครงการอื่นๆ สำหรับกิจกรรมการบริหารและจัดสรรทุนนักศึกษา** สำนักบริการการศึกษา

6) **รายการรายจ่ายอื่นค่าใช้จ่ายในการอบรมเชิงปฏิบัติการผู้ให้บริการแนะแนวในสถานประกอบการ** สำหรับบริการแนะแนวการศึกษา สำนักบริการการศึกษา

7) **รายการรายจ่ายอื่นค่าใช้จ่ายโครงการที่เกี่ยวกับการรับสมัครนักศึกษาใหม่และบริการงานทะเบียนนักศึกษา** สำหรับกิจกรรมรับสมัครนักศึกษาใหม่และงานทะเบียนนักศึกษา ศวช. มสธ. ลำปาง

8) **รายการรายจ่ายอื่นค่าใช้จ่ายโครงการที่เกี่ยวกับการบริการแนะแนวการศึกษา** จำนวน 3 แห่ง ประกอบด้วย ศวช. มสธ. ลำปาง ศวช. มสธ. สุโขทัย ศวช. มสธ. นนทบุรี

9) **รายการรายจ่ายอื่นค่าใช้จ่ายโครงการที่เกี่ยวกับการสร้างเครือข่ายบริการการศึกษา** ศวช. มสธ. ยะลา

10) **รายการรายจ่ายอื่นค่าใช้จ่ายสำหรับรายจ่ายอื่น สำหรับกิจกรรมอำนวยความสะดวกและบริหารงานวิชาการของสาขาวิชาวิทยาศาสตร์สุขภาพ**

11) **รายการรายจ่ายอื่นค่าใช้จ่ายในการเดินทางเพื่อเข้าร่วมประชุมสมาคมวิชาชีพ/เจรจาธุรกิจความร่วมมือ/การประชุมนานาชาติเพื่อพัฒนางานวิชาการ** สำหรับกิจกรรมการส่งเสริมและพัฒนางานวิชาการสู่สากล สถานวิเทศสัมพันธ์

12) รายการรายจ่ายอื่นค่าใช้จ่ายในการอบรมเชิงปฏิบัติการการสืบค้นสารสนเทศ สำหรับกิจกรรมบริการห้องสมุดและเทคโนโลยีการศึกษา (ยะลา)

13) รายการรายจ่ายอื่นค่าใช้จ่ายในการลดการลาออกกลางคันของนักศึกษา ระดับปริญญาตรี จำนวน 12 แห่ง ประกอบด้วย ศวช. มสธ. นครนายก ศวช. มสธ. ลำปาง ศวช. มสธ. นครศรีธรรมราช ศวช. มสธ. นครสวรรค์ ศวช. มสธ. เพชรบุรี ศวช. มสธ. อุบลราชธานี ศวช. มสธ. อุตรธานี ศวช. มสธ. สุโขทัย ศวช. มสธ. จันทบุรี ศวช. มสธ. ยะลา ศวช. มสธ. นนทบุรี ศวช. มสธ. กาญจนบุรี

14) รายการรายจ่ายอื่นโครงการประชุมถอดบทเรียนสำหรับกิจกรรมสนับสนุนการบริหารงานโครงการฯ การศึกษาหลักสูตรรัฐประศาสนศาสตรบัณฑิต (การบริหารการปกครองท้องถิ่น) ตามความร่วมมือระหว่างกระทรวงมหาดไทยกับมหาวิทยาลัยสุโขทัยธรรมมาธิราช

15) รายการรายจ่ายอื่นค่าใช้จ่ายโครงการพัฒนาความร่วมมือทางวิชาการกับหน่วยงานภาครัฐและเอกชน สำหรับกิจกรรมการบริการแนะแนวการศึกษา สำนักบริการการศึกษา

16) รายการรายจ่ายอื่นค่าใช้จ่ายโครงการความร่วมมือกับหน่วยงานเพื่อส่งเสริมคุณธรรมและจริยธรรม สำหรับกิจกรรมการสนับสนุนกิจกรรมนักศึกษา

17) รายการรายจ่ายอื่นโครงการเคาน์เตอร์บริการการศึกษา จ.นครราชสีมา สำหรับกิจกรรมบริการแนะแนวการศึกษา ศวช. มสธ. อุบลราชธานี

18) รายการรายจ่ายอื่นค่าใช้จ่ายโครงการรณรงค์และประชาสัมพันธ์นักศึกษา/ผู้เรียนวิทยาลัยชุมชน/วิทยาลัยการอาชีพ/สถานศึกษา สำหรับกิจกรรมการบริการแนะแนวการศึกษา จำนวน 10 แห่ง ประกอบด้วย ศวช. มสธ. ลำปาง ศวช. มสธ. นครศรีธรรมราช ศวช. มสธ. นครสวรรค์ ศวช. มสธ. เพชรบุรี ศวช. มสธ. อุบลราชธานี ศวช. มสธ. อุตรธานี ศวช. มสธ. สุโขทัย ศวช. มสธ. จันทบุรี ศวช. มสธ. ยะลา ศวช. มสธ. กาญจนบุรี

19) รายการรายจ่ายอื่นค่าใช้จ่ายในการจัดประชุม/สัมมนาบุคลากรของศูนย์บริการการศึกษาเฉพาะกิจ สำหรับกิจกรรมการจัดฝึกปฏิบัติเสริมทักษะชุดวิชา สาขาวิชาพยาบาลศาสตร์

20) รายการรายจ่ายอื่นโครงการนิเทศติดตามการจัดการเรียนการสอนตามโครงการความร่วมมือฯ ภาคการศึกษาที่ 1 และภาคการศึกษาที่ 2 สำหรับกิจกรรมการสนับสนุนการบริหารงานโครงการฯ

20) ค่าใช้จ่ายในการจัดประชุม/สัมมนาบุคลากรของศูนย์บริการการศึกษาเฉพาะกิจในเรือนจำและคณะผู้บริหารกรมราชทัณฑ์ สำหรับกิจกรรมสนับสนุนการจัดฝึกปฏิบัติเสริมทักษะชุดวิชา สำนักบริการการศึกษา

## 2.3.2 พันธกิจด้านการวิจัยพัฒนาองค์ความรู้ และนวัตกรรม เพื่อใช้ในการพัฒนาบุคคล ชุมชน สังคม และประเทศ

ได้รับการจัดสรรงบประมาณเงินรายได้ปีงบประมาณ พ.ศ. 2568 (ตุลาคม 2567 - กันยายน 2568) งบประมาณจัดสรรต้นปี จำนวน 16.7348 ล้านบาท มีการโอนงบประมาณระหว่างปี (โอนลด) จำนวน -0.4500 ล้านบาท ส่งผลให้ภาพรวมมีงบบริหารทั้งสิ้น จำนวน 16.2848 ล้านบาท

**งบประมาณรายจ่ายประจำปี (เงินงบประมาณแผ่นดิน) ไม่ได้รับจัดสรรจากเงิน  
งบประมาณแผ่นดิน**

**งบประมาณรายจ่ายเงินรายได้** ตามแผนการใช้จ่ายงบประมาณไตรมาสที่ 1 - 4 (ตุลาคม 2567 - กันยายน 2568) จำนวนเงิน 16.7348 ล้านบาท มีผลการเบิกจ่ายงบประมาณไตรมาสที่ 1 - 4 จำนวนเงินทั้งสิ้น 5.6672 ล้านบาท เมื่อเทียบกับแผนการใช้จ่ายงบประมาณในไตรมาสที่ 1 - 4 จึงมีผลการเบิกจ่ายต่ำกว่าแผนการดำเนินงาน ในภาพรวม คิดเป็นร้อยละ 33.86

จากผลการเบิกจ่ายงบประมาณของพันธกิจที่ 2 พบว่า การดำเนินงานในรอบปีงบประมาณยังมีงบประมาณคงเหลือในหลายหมวดรายจ่าย ทั้งในส่วนงบบุคลากร งบดำเนินงาน และงบเงินอุดหนุน โดยงบประมาณดังกล่าวส่วนใหญ่เกี่ยวข้องกับการส่งเสริม สนับสนุน และพัฒนางานวิจัยของมหาวิทยาลัยในด้านต่าง ๆ ไม่ว่าจะเป็นการพัฒนาความรู้ด้านการวิจัย การสนับสนุนการบริหารจัดการทุนวิจัย การเผยแพร่ผลงานวิจัย ตลอดจนการขับเคลื่อนงานวิจัยเพื่อสร้างองค์ความรู้และพัฒนาประเทศ ซึ่งมีรายละเอียดจำแนกตามรายการดังนี้

### (1) งบบุคลากร

**รายการค่าจ้างชั่วคราว** เงินรายได้ของ มสธ. ตามพันธกิจที่ 2 เป็นค่าใช้จ่ายที่ใช้ในการดำเนินกิจกรรมตามภารกิจของหน่วยงาน ซึ่งถือเป็นภารกิจหลักของมหาวิทยาลัยสุโขทัยธรรมมาธิราช มีรายละเอียดจำแนกตามรายการดังนี้รายการค่าจ้างชั่วคราว เงินรายได้ของ มสธ. ด้านการส่งเสริมสนับสนุนเผยแพร่ผลงานวิจัย และการนำผลงานวิจัยไปใช้ประโยชน์ สำหรับกิจกรรมส่งเสริมการตีพิมพ์และเผยแพร่รายงาน/บทความ/ผลงานวิจัยผ่านสื่อต่าง ๆ

**(2) งบดำเนินงาน** งบประมาณคงเหลือภาพรวม ประกอบด้วย (2.1) รายการค่าตอบแทน (2.2) รายการค่าใช้สอย (2.3) รายการค่าวัสดุ มีรายละเอียดจำแนกตามรายการดังนี้

**(2.1) รายการค่าตอบแทน** ตามพันธกิจที่ 2 เป็นค่าใช้จ่ายที่ใช้ในการดำเนินกิจกรรมตามภารกิจของหน่วยงาน ซึ่งถือเป็นภารกิจหลักของมหาวิทยาลัยสุโขทัยธรรมมาธิราช มีงบประมาณคงเหลือภาพรวม มีรายละเอียดจำแนกตามรายการดังนี้

**1) รายการค่าตอบแทนการส่งเสริมและสนับสนุนความรู้ด้านการวิจัย** สำหรับการสนับสนุนความรู้ด้านการวิจัยแก่บุคลากร มสธ. การบริการงานวิจัยของศูนย์วิจัยเฉพาะทางสนับสนุนการบริหารจัดการศูนย์จริยธรรมการวิจัย

2) **รายการค่าตอบแทนด้านการส่งเสริมและสนับสนุนงานวิจัยด้านการศึกษาทางไกล** ในการบริหารจัดการทุนวิจัยด้านการศึกษาทางไกล และบริหารจัดการวารสารวิจัยด้านการศึกษาทางไกล e-journal (AJODL)

3) **รายการค่าตอบแทนด้านการส่งเสริมและสนับสนุนงานวิจัยสร้างองค์ความรู้** สำหรับการบริหารจัดการทุนวิจัยสร้างองค์ความรู้เพื่อพัฒนาประเทศ การสนับสนุนการดำเนินงานของงานประสานการวิจัย การบริหารจัดการทุนวิจัยวิชาการ สำหรับคณาจารย์ ของสาขาวิชา/สำนัก/สถาบัน

4) **รายการค่าตอบแทนด้านการส่งเสริมสนับสนุน เผยแพร่ผลงานวิจัย และนำผลงานวิจัยไปใช้ประโยชน์** สำหรับส่งเสริมการตีพิมพ์และเผยแพร่รายงาน/บทความ/ผลงานวิจัยผ่านสื่อต่าง ๆ การส่งเสริมคุณภาพผลงานวิจัย และการจัดประชุมทางวิชาการและนำเสนอผลงานวิจัย / การเผยแพร่และสร้างเครือข่ายงานวิจัย

(2.2) **รายการค่าใช้สอย** ตามพันธกิจที่ 2 เป็นค่าใช้จ่ายที่ใช้ในการดำเนินกิจกรรมตามภารกิจของหน่วยงาน ซึ่งถือเป็นภารกิจหลักของมหาวิทยาลัยสุโขทัยธรรมมาธิราช มีงบประมาณคงเหลือภาพรวม มีรายละเอียดจำแนกตามรายการดังนี้

1) **รายการค่าใช้สอยด้านการส่งเสริม และสนับสนุนความรู้ด้านการวิจัย** ในการสนับสนุนความรู้ด้านการวิจัยแก่บุคลากร มสธ.

2) **รายการค่าใช้สอยด้านการบริการงานวิจัยของศูนย์วิจัยเฉพาะทาง** สำหรับการสนับสนุนการดำเนินงานของศูนย์วิจัยเฉพาะทาง การสนับสนุนการบริหารจัดการศูนย์วิจัยธรรมการวิจัย

3) **การส่งเสริมและสนับสนุน งานวิจัยสร้างองค์ความรู้** สำหรับส่งเสริมและสนับสนุน งานวิจัยสร้างองค์ความรู้การสนับสนุนการดำเนินงานของงานประสานการวิจัย

4) **รายการค่าใช้สอยด้านการส่งเสริมสนับสนุน เผยแพร่ผลงานวิจัย และการนำผลงานวิจัยไปใช้ประโยชน์** สำหรับส่งเสริมการตีพิมพ์และเผยแพร่รายงาน/บทความ/ผลงานวิจัยผ่านสื่อต่าง ๆ การส่งเสริมคุณภาพผลงานวิจัยการจัดประชุมทางวิชาการและนำเสนอผลงานวิจัย / การเผยแพร่และสร้างเครือข่ายงานวิจัย

(2.3) **รายการค่าวัสดุ** ตามพันธกิจที่ 2 เป็นค่าใช้จ่ายที่ใช้ในการดำเนินกิจกรรมตามภารกิจของหน่วยงาน ซึ่งถือเป็นภารกิจหลักของมหาวิทยาลัยสุโขทัยธรรมมาธิราช มีงบประมาณคงเหลือภาพรวม มีรายละเอียดจำแนกตามรายการดังนี้

1) **รายการค่าวัสดุด้านบริการงานวิจัยของศูนย์วิจัยเฉพาะทาง** สำหรับการสนับสนุนการบริหารจัดการศูนย์วิจัยธรรมการวิจัย

2) **รายการค่าวัสดุการส่งเสริมสนับสนุน เผยแพร่ผลงานวิจัย และการนำผลงานวิจัยไปใช้ประโยชน์** สำหรับการส่งเสริมการตีพิมพ์และเผยแพร่รายงาน/บทความ/ผลงานวิจัยผ่านสื่อต่าง ๆ และการจัดประชุมทางวิชาการและนำเสนอผลงานวิจัย / การเผยแพร่และสร้างเครือข่ายงานวิจัย

(3) **งบเงินอุดหนุน** ตามพันธกิจที่ 2 เป็นค่าใช้จ่ายที่ใช้ในการดำเนินกิจกรรมตามภารกิจของหน่วยงาน ซึ่งถือเป็นภารกิจหลักของมหาวิทยาลัยสุโขทัยธรรมมาธิราช มีงบประมาณคงเหลือภาพรวมมีรายละเอียดจำแนกตามรายการดังนี้

1) **รายการงบเงินอุดหนุนด้านการส่งเสริมและสนับสนุนงานวิจัยด้านการศึกษาทางไกล และการส่งเสริมและสนับสนุนงานวิจัยสร้างองค์ความรู้** สำหรับการบริหารจัดการทุนวิจัยด้านการศึกษาทางไกล การบริหารจัดการทุนวิจัยวิชาการ สำหรับคณาจารย์ ของสาขาวิชา/สำนัก/สถาบัน บริหารจัดการทุนอุดหนุนการวิจัยสร้างองค์ความรู้เพื่อพัฒนาประเทศ

2) **รายการงบเงินอุดหนุนด้านโครงการวิจัยสร้างองค์ความรู้สาขาวิชา** สำหรับการบริหารจัดการทุนอุดหนุนการวิจัยสร้างองค์ความรู้เพื่อพัฒนาประเทศ จำนวน 14 หน่วยงาน ประกอบด้วย สาขาวิชาศึกษาศาสตร์ สาขาวิชาศิลปศาสตร์ สาขาวิชานิติศาสตร์ สาขาวิชาเศรษฐศาสตร์ สาขาวิชารัฐศาสตร์ สาขาวิชาวิทยาการจัดการ สาขาวิชานิติศาสตร์ สาขาวิชามนุษยนิเวศศาสตร์ สาขาวิชาเกษตรศาสตร์และสหกรณ์ สาขาวิชาวิทยาศาสตร์และเทคโนโลยี สาขาวิชาวิทยาศาสตร์สุขภาพ สาขาวิชาพยาบาลศาสตร์ สำนักเทคโนโลยีการศึกษา สำนักทะเบียนและวัดผล

### 2.3.3 พันธกิจด้านบริการวิชาการ เพื่อบูรณาการความรู้ไปใช้ประโยชน์ต่อชุมชน สังคม และประเทศให้มั่นคง และยั่งยืน

ได้รับการจัดสรรงบประมาณเงินรายได้ปีงบประมาณ พ.ศ. 2568 (ตุลาคม 2567 - กันยายน 2568) งบประมาณจัดสรรต้นปี จำนวน 9.8406 ล้านบาท มีการโอนงบประมาณระหว่างปี (โอนลด) จำนวน - 0.1343 ล้านบาท ส่งผลให้ภาพรวมมีงบบริหารทั้งสิ้นจำนวน 9.7063 ล้านบาท

**งบประมาณรายจ่ายประจำปี (เงินงบประมาณแผ่นดิน) ไม่ได้รับจัดสรรจากเงินงบประมาณแผ่นดิน**

**งบประมาณรายจ่ายเงินรายได้** ตามแผนการใช้จ่ายงบประมาณไตรมาสที่ 1 - 4 (ตุลาคม 2567 - กันยายน 2568) จำนวนเงิน 9.8406 ล้านบาท มีผลการเบิกจ่ายงบประมาณไตรมาสที่ 1 - 4 จำนวนเงินทั้งสิ้น 4.7052 ล้านบาท เมื่อเทียบกับแผนการใช้จ่ายงบประมาณในไตรมาสที่ 1 - 4 จึงมีผลการเบิกจ่ายต่ำกว่าแผนการดำเนินงานในภาพรวม คิดเป็นร้อยละ 83.56 มีรายละเอียดจำแนกตามรายการดังนี้

จากผลการเบิกจ่ายงบประมาณของพันธกิจที่ 3 พบว่า ในภาพรวมยังมีงบประมาณคงเหลือในหลายหมวดรายจ่าย ได้แก่ งบบุคลากร งบดำเนินงาน งบเงินอุดหนุน และงบรายจ่ายอื่น โดยงบประมาณคงเหลือส่วนใหญ่เกี่ยวข้องกับกิจกรรมสำคัญของมหาวิทยาลัย อาทิ การบริหารกองทุนสาคิตเสริมสมอง

การบริการวิชาการด้านคลินิกแพทย์แผนไทย การผลิตและเผยแพร่สื่อทางวิชาการ รวมถึงการพัฒนารูปแบบการเรียนการสอนแบบโมดูล่า ซึ่งมีรายละเอียดจำแนกตามรายการดังนี้

**(1) งบบุคลากร** ประมาณคงเหลือภาพรวม ประกอบด้วย (1.1) รายการค่าจ้างประจำ (1.2) รายการค่าจ้างชั่วคราว

**(1.1) รายการค่าจ้างประจำ** เงินรายได้ของ มสธ. ตามพันธกิจที่ 3 เป็นค่าใช้จ่ายที่ใช้ในการดำเนินกิจกรรมตามภารกิจของหน่วยงาน ซึ่งถือเป็นภารกิจหลักของมหาวิทยาลัยสุโขทัยธรรมมาธิราช มีรายละเอียดจำแนกตามรายการดังนี้ 1) งานด้านทุนสาคิตเสริมสมองบริหารกองทุน 2) งานด้านการบริการวิชาการด้านคลินิกแพทย์แผนไทย

**(1.2) รายการค่าจ้างชั่วคราว** เงินรายได้ของ มสธ. ตามพันธกิจที่ 3 เป็นค่าใช้จ่ายที่ใช้ในการดำเนินกิจกรรมตามภารกิจของหน่วยงาน ซึ่งถือเป็นภารกิจหลักของมหาวิทยาลัยสุโขทัยธรรมมาธิราช รายละเอียดจำแนกตามรายการดังนี้ 1) ด้านทุนสาคิตเสริมสมอง สำหรับกิจกรรมบริหารกองทุน 2) ด้านการพัฒนาการเรียนการสอนสัมฤทธิ์บัตรและรูปแบบโมดูล่า สำหรับกิจกรรมการบริการการเรียนการสอนและสำเร็จสัมฤทธิ์บัตร/สัมฤทธิ์บัตรบัณฑิตศึกษา

**(2) งบดำเนินงาน** มีงบประมาณคงเหลือภาพรวม แบ่งออกเป็น (2.1) รายการค่าตอบแทน (2.2) รายการค่าใช้สอย (2.3) รายการค่าวัสดุ (2.4) รายการค่าสาธารณูปโภค

**(2.1) รายการค่าตอบแทน** ตามพันธกิจที่ 3 เป็นค่าใช้จ่ายที่ใช้ในการดำเนินกิจกรรมตามภารกิจของหน่วยงาน ซึ่งถือเป็นภารกิจหลักของมหาวิทยาลัยสุโขทัยธรรมมาธิราช พบว่า มีงบประมาณคงเหลือภาพรวม มีรายละเอียดจำแนกตามรายการดังนี้

1) รายการค่าตอบแทนด้านทุนสาคิตเสริมสมองสำหรับกิจกรรมบริหารกองทุน 2) รายการค่าตอบแทนด้านการบริการวิชาการด้านคลินิกแพทย์แผนไทยสำหรับกิจกรรมบริการด้านคลินิกแพทย์แผนไทย 3) รายการค่าตอบแทนด้านการผลิตและบริการแก่สังคมด้านเทคโนโลยีการศึกษาสำหรับกิจกรรมการผลิตรายการเพื่อการบริการวิชาการแก่สังคม และให้บริการผลิตสื่อและบริการสถานที่และอุปกรณ์เพื่อหารายได้ 4) รายการค่าตอบแทนด้านการพัฒนาการเรียนการสอนสัมฤทธิ์บัตรและรูปแบบโมดูล่าสำหรับกิจกรรมการบริการการเรียนการสอนและสำเร็จสัมฤทธิ์บัตร/สัมฤทธิ์บัตรบัณฑิตศึกษาและการบริหารการศึกษาในระบบคลังหน่วยกิต

**(2.2) รายการค่าใช้สอย** ตามพันธกิจที่ 3 เป็นค่าใช้จ่ายที่ใช้ในการดำเนินกิจกรรมตามภารกิจของหน่วยงาน ซึ่งถือเป็นภารกิจหลักของมหาวิทยาลัยสุโขทัยธรรมมาธิราช มีงบประมาณคงเหลือภาพรวม มีรายละเอียดจำแนกตามรายการดังนี้

1) งานด้านทุนสาธิตเสริมสมอง สำหรับกิจกรรมการบริหารกองทุน 2) งานด้านการบริการวิชาการด้านคลินิกแพทย์แผนไทย สำหรับกิจกรรมการบริการด้านคลินิกแพทย์แผนไทย 3) งานด้านการผลิตและบริการแก่สังคมด้านเทคโนโลยีการศึกษา สำหรับกิจกรรมการผลิตรายการเพื่อการบริการวิชาการแก่สังคม และการให้บริการผลิตสื่อและบริการสถานที่และอุปกรณ์เพื่อหารายได้ 4) งานด้านการพัฒนาการเรียนการสอนสัมฤทธิ์บัตรและรูปแบบโมดูล่า สำหรับกิจกรรมการบริการการเรียนการสอนและสำเร็จสัมฤทธิ์บัตร/สัมฤทธิ์บัตรบัณฑิตศึกษา และการบริหารการศึกษาในระบบคลังหน่วยกิต

**(2.3) รายการค่าวัสดุ** ตามพันธกิจที่ 3 เป็นค่าใช้จ่ายที่ใช้ในการดำเนินกิจกรรมตามภารกิจของหน่วยงาน ซึ่งถือเป็นภารกิจหลักของมหาวิทยาลัยสุโขทัยธรรมมาธิราช มีงบประมาณคงเหลือภาพรวม มีรายละเอียดจำแนกตามรายการดังนี้ 1) งานด้านทุนสาธิตเสริมสมอง สำหรับกิจกรรมการบริหารกองทุน 2) งานด้านการบริการวิชาการด้านคลินิกแพทย์แผนไทย สำหรับกิจกรรมการบริการด้านคลินิกแพทย์แผนไทย 3) งานด้านการผลิตและบริการแก่สังคมด้านเทคโนโลยีการศึกษา สำหรับกิจกรรมการผลิตรายการเพื่อการบริการวิชาการแก่สังคม และให้บริการผลิตสื่อและบริการสถานที่และอุปกรณ์เพื่อหารายได้ 4) งานด้านการพัฒนาการเรียนการสอนสัมฤทธิ์บัตรและรูปแบบโมดูล่า สำหรับกิจกรรมการบริการการเรียนการสอนและสำเร็จสัมฤทธิ์บัตร/สัมฤทธิ์บัตรบัณฑิตศึกษา และการพัฒนาและผลิตเนื้อหาในระดับต่ำกว่าปริญญาตรีแบบโมดูล่า

**(2.4) รายการค่าสาธารณูปโภค** ตามพันธกิจที่ 3 เป็นค่าใช้จ่ายที่ใช้ในการดำเนินกิจกรรมตามภารกิจของหน่วยงาน ซึ่งถือเป็นภารกิจหลักของมหาวิทยาลัยสุโขทัยธรรมมาธิราช มีงบประมาณคงเหลือภาพรวม มีรายละเอียดจำแนกตามรายการดังนี้ งานด้านทุนสาธิตเสริมสมอง สำหรับกิจกรรมการบริหารกองทุน

**(3) งบเงินอุดหนุน** ตามพันธกิจที่ 3 เป็นค่าใช้จ่ายที่ใช้ในการดำเนินกิจกรรมตามภารกิจของหน่วยงาน ซึ่งถือเป็นภารกิจหลักของมหาวิทยาลัยสุโขทัยธรรมมาธิราช มีงบประมาณคงเหลือรวมภาพรวม ได้แก่ งานด้านทุนสาธิตเสริมสมอง สำหรับกิจกรรมการจัดสรรทุนสาธิตเสริมสมอง

**(4) งบรายจ่ายอื่น** ตามพันธกิจที่ 3 เป็นค่าใช้จ่ายที่ใช้ในการดำเนินกิจกรรมตามภารกิจของหน่วยงาน ซึ่งถือเป็นภารกิจหลักของมหาวิทยาลัยสุโขทัยธรรมมาธิราช มีงบประมาณคงเหลือภาพรวม ได้แก่ 1) ค่าใช้จ่ายสำหรับรายจ่ายอื่นการบริการเผยแพร่วิชาการแก่สังคม สำหรับกิจกรรมการบริการทางวิชาการแก่สังคม 2) ค่าใช้จ่ายสำหรับการพัฒนาและผลิตเนื้อหา ระดับต่ำกว่าปริญญาตรีแบบโมดูล่า

#### 2.3.4 พันธกิจด้านการเรียนรู้ อนุรักษ์ พื้นฟู สืบสาน และเผยแพร่ศิลปะและวัฒนธรรม

ได้รับการจัดสรรงบประมาณเงินรายได้ปีงบประมาณ พ.ศ. 2568 (ตุลาคม 2567 - กันยายน 2568) งบประมาณจัดสรรต้นปี จำนวน 5.5382 ล้านบาท มีการโอนงบประมาณระหว่างปี (โอนลด) จำนวน 3.3000 ล้านบาท ส่งผลให้ภาพรวมมีงบบริหารทั้งสิ้นจำนวน 2.2382 ล้านบาท

**งบประมาณรายจ่ายประจำปี (เงินงบประมาณแผ่นดิน)** ไม่ได้รับจัดสรรจากเงินงบประมาณแผ่นดิน

**งบประมาณรายจ่ายเงินรายได้** ตามแผนการใช้จ่ายงบประมาณไตรมาสที่ 1 - 4 (ตุลาคม 2567 - กันยายน 2568) จำนวนเงิน 5.5382 ล้านบาท มีผลการเบิกจ่ายงบประมาณไตรมาสที่ 1 - 4 จำนวนเงินทั้งสิ้น 1.5935 ล้านบาท เมื่อเทียบกับแผนการใช้จ่ายงบประมาณในไตรมาสที่ 1 - 4 จึงมีผลการเบิกจ่ายต่ำกว่าแผนการดำเนินงานในภาพรวม คิดเป็นร้อยละ 28.77

จากผลการเบิกจ่ายงบประมาณของพันธกิจที่ 4 พบว่า ยังมีงบประมาณคงเหลือในหลายหมวดรายจ่าย ได้แก่ งบดำเนินงานและงบรายจ่ายอื่น โดยงบประมาณคงเหลือส่วนใหญ่เกี่ยวข้องกับกิจกรรมสำคัญของมหาวิทยาลัย อาทิ การเลือกสรรหนังสือที่มีคุณค่าเพื่อการอนุรักษ์และเผยแพร่ การพัฒนาอุทยานการศึกษารัชมิ่งคลาสิก และการส่งเสริม ทำนุบำรุงศาสนา ศิลปวัฒนธรรม และภูมิปัญญาไทย ซึ่งมีรายละเอียดจำแนกตามรายการดังนี้

**(1) งบดำเนินงาน** มีงบประมาณคงเหลือภาพรวม (1.1) รายการค่าตอบแทน (1.2) รายการค่าใช้สอย (1.3) รายการค่าวัสดุ มีรายละเอียดจำแนกตามรายการดังนี้

**(1.1) รายการค่าตอบแทน** ตามพันธกิจที่ 4 เป็นค่าใช้จ่ายที่ใช้ในการดำเนินกิจกรรมตามภารกิจของหน่วยงาน ซึ่งถือเป็นภารกิจหลักของมหาวิทยาลัยสุโขทัยธรรมาธิราช มีรายละเอียดจำแนกตามรายการดังนี้ 1) งานด้านการเลือกสรรหนังสือที่มีคุณค่าเพื่อการอนุรักษ์และเผยแพร่ สำหรับกิจกรรมการผลิตหนังสือเลือกสรรและเผยแพร่ 2) งานด้านการพัฒนาอุทยานการศึกษารัชมิ่งคลาสิก สำหรับกิจกรรมการส่งเสริมการเรียนรู้ตามอัธยาศัย

**(1.2) รายการค่าใช้สอย** ตามพันธกิจที่ 4 เป็นค่าใช้จ่ายที่ใช้ในการดำเนินกิจกรรมตามภารกิจของหน่วยงาน ซึ่งถือเป็นภารกิจหลักของมหาวิทยาลัยสุโขทัยธรรมาธิราช มีงบประมาณคงเหลือภาพรวม มีรายละเอียดจำแนกตามรายการดังนี้ รายการค่าใช้สอยด้านการพัฒนาอุทยานการศึกษารัชมิ่งคลาสิก สำหรับกิจกรรมการบริการและบำรุงรักษาอุทยานการศึกษารัชมิ่งคลาสิก และการบริหารงานทั่วไป

**(1.3) รายการค่าวัสดุ** ตามพันธกิจที่ 4 เป็นค่าใช้จ่ายที่ใช้ในการดำเนินกิจกรรมตามภารกิจของหน่วยงาน ซึ่งถือเป็นภารกิจหลักของมหาวิทยาลัยสุโขทัยธรรมาธิราช มีงบประมาณคงเหลือภาพรวม มีรายละเอียดจำแนกตามรายการดังนี้ รายการค่าวัสดุการเลือกสรรหนังสือที่มีคุณค่าเพื่อการอนุรักษ์และเผยแพร่ สำหรับกิจกรรมผลิตหนังสือเลือกสรรและเผยแพร่

(2) **งบรายจ่ายอื่น** ตามพันธกิจที่ 4 เป็นค่าใช้จ่ายที่ใช้ในการดำเนินกิจกรรมตามภารกิจของหน่วยงาน ซึ่งถือเป็นภารกิจหลักของมหาวิทยาลัยสุโขทัยธรรมมาธิราช มีงบประมาณคงเหลือภาพรวม มีรายละเอียดจำแนกตามรายการดังนี้ ประกอบด้วย 1) งบรายจ่ายอื่นรายการค่าใช้จ่ายสำหรับรายจ่ายอื่นงานด้านการส่งเสริม ทำนุบำรุง ศาสนา ศิลปวัฒนธรรมและภูมิปัญญาไทย สำหรับกิจกรรมส่งเสริมทำนุบำรุง ศิลปะและวัฒนธรรมของมหาวิทยาลัย 2) งบรายจ่ายอื่นรายการค่าใช้จ่ายโครงการพัฒนาอุทยานการศึกษา รัชมงกลาภิเชก มสธ. สำหรับกิจกรรมการส่งเสริมการเรียนรู้ตามอัธยาศัย

### 2.3.5 พันธกิจด้านพัฒนาองค์กรให้มั่นคง มั่งคั่ง ยั่งยืน และมีธรรมาภิบาล

ได้รับการจัดสรรงบประมาณเงินรายได้ปีงบประมาณ พ.ศ. 2568 (ตุลาคม 2567 - กันยายน 2568) งบประมาณจัดสรรต้นปี จำนวน 509.6578 ล้านบาท มีการโอนงบประมาณระหว่างปี (โอนเพิ่ม) จำนวน 25.6014 ล้านบาท ส่งผลให้ภาพรวมมีงบบริหารทั้งสิ้นจำนวน 535.2592 ล้านบาท

**งบประมาณรายจ่ายประจำปี (เงินงบประมาณแผ่นดิน) ไม่ได้รับจัดสรรจากเงินงบประมาณแผ่นดิน**

**งบประมาณรายจ่ายเงินรายได้** ตามแผนการใช้จ่ายงบประมาณไตรมาสที่ 1 - 4 (ตุลาคม 2567 - กันยายน 2568) จำนวนเงิน 509.6578 ล้านบาท มีผลการเบิกจ่ายงบประมาณไตรมาสที่ 1 - 4 จำนวนเงินทั้งสิ้น 444.1455 ล้านบาท เมื่อเทียบกับแผนการใช้จ่ายงบประมาณในไตรมาสที่ 1 - 4 จึงมีผลการเบิกจ่ายต่ำกว่าแผนการดำเนินงาน ในภาพรวมคิดเป็นร้อยละ 87.15

จากผลการเบิกจ่ายงบประมาณของพันธกิจที่ 5 พบว่า ยังมีงบประมาณคงเหลือในหลายหมวดรายจ่าย ได้แก่ งบบุคลากร และงบรายจ่ายอื่น โดยงบประมาณคงเหลือส่วนใหญ่เกี่ยวข้องกับกิจกรรมสำคัญของมหาวิทยาลัย อาทิ การบริหารงานทั่วไป การให้บริการคอมพิวเตอร์และเทคโนโลยีสารสนเทศ การเผยแพร่ และจัดจำหน่ายวัสดุการศึกษา การบริหารจัดการอาคารสถานที่และภูมิทัศน์ การสนับสนุนงานด้านการเงิน บัญชี พัสดุ สวัสดิการ และการประชาสัมพันธ์ รวมถึงการจัดกิจกรรม/โครงการของมหาวิทยาลัย การประชุมสัมมนา และการพัฒนาระบบสารสนเทศ ซึ่งมีรายละเอียดจำแนกตามรายการดังนี้

#### (1) งบบุคลากร

(1.1) **รายการค่าจ้างประจำ** เงินรายได้ของ มสธ. ตามพันธกิจที่ 5 เป็นค่าใช้จ่ายที่ใช้ในการดำเนินกิจกรรมตามภารกิจของหน่วยงาน ซึ่งถือเป็นภารกิจหลักของมหาวิทยาลัยสุโขทัยธรรมมาธิราช พบว่า มีงบประมาณคงเหลือภาพรวม มีรายละเอียดจำแนกตามรายการดังนี้

1) **รายการค่าจ้างประจำการบริหารงานทั่วไปของหน่วยงาน** ประกอบด้วย หน่วยงานดังต่อไปนี้ สำนักทะเบียนและวัดผล สำนักบริการการศึกษา ศวช.มสธ.นครนายก ศวช.มสธ. ลำปาง ศวช. มสธ. นครศรีธรรมราช ศวช.มสธ. นครสวรรค์ ศวช.มสธ. เพชรบุรี ศวช.มสธ. อุบลราชธานี ศวช.มสธ. สุโขทัย ศวช.มสธ.จันทบุรี ศวช.มสธ. ยะลา สำนักพิมพ์ สถาบันวิจัยและพัฒนา

- 2) รายการค่าจ้างประจำด้านการบริการคอมพิวเตอร์เพื่อการบริหารจัดการ สำหรับกิจกรรมการประมวลผลข้อมูลนักศึกษา การพัฒนา ปรับปรุงและบำรุงรักษา ระบบสารสนเทศ และการบริการคอมพิวเตอร์แก่บุคลากร นักศึกษา
- 3) รายการค่าจ้างประจำด้านการบริการเผยแพร่และจัดจำหน่ายวัสดุการศึกษา
- 4) รายการค่าจ้างประจำการด้านการบริการและฝึกอบรมเทคโนโลยีสารสนเทศ แก่บุคลากร นักศึกษา และบุคคลภายนอก
- 5) รายการค่าจ้างประจำการด้านการบริการศูนย์สัมมนาและฝึกอบรม สำหรับกิจกรรมการจัดบริการห้องพัก ห้องประชุม อาหาร-เครื่องดื่ม และซัก – รีด
- 6) รายการค่าจ้างประจำการด้านการบริหารงานกลาง สำหรับกิจกรรมการสนับสนุนการบริหารจัดการทั่วไป การดูแลรักษาความปลอดภัยต่างๆ ภายในมหาวิทยาลัยและการ สนับสนุน การบริการยานพาหนะของมหาวิทยาลัย
- 7) รายการค่าจ้างประจำการด้านการฝึกอบรม สำนักการศึกษาต่อเนื่อง สำหรับกิจกรรมการจัดฝึกอบรม
- 8) รายการค่าจ้างประจำการด้านการสนับสนุนด้านการเงินและบัญชี สำหรับกิจกรรมการอำนวยความสะดวกและบริการด้านงบประมาณการเงิน และบัญชี
- 9) รายการค่าจ้างประจำการด้านการสนับสนุนด้านนโยบายและแผน สำหรับกิจกรรมการสนับสนุนงานด้านสารสนเทศยุคศาสตร์
- 10) รายการค่าจ้างประจำการด้านการสนับสนุนด้านการพัสดุ สำหรับกิจกรรมการอำนวยความสะดวกและบริหารงานพัสดุ
- 11) รายการค่าจ้างประจำการด้านการบริหารทรัพยากรบุคคล สำหรับกิจกรรมการสนับสนุนการบริหารทรัพยากรบุคคล
- 12) รายการค่าจ้างประจำการด้านผลผลิตสวัสดิการทั่วไป สำหรับกิจกรรมการจัดบริการสวัสดิการทั่วไป
- 13) รายการค่าจ้างประจำการด้านการสนับสนุนและอำนวยความสะดวกการบริหารงานของ **ผู้บริหารงานระดับสูงของมหาวิทยาลัย** สำหรับกิจกรรมการบริหารงานทั่วไปอำนวยความสะดวกและธุรการของหน่วย เลขานุการกิจ
- 14) รายการค่าจ้างประจำการด้านการบำรุงรักษาดูแลอาคารสถานที่และภูมิทัศน์ สำหรับกิจกรรมการดูแลรักษาความสะอาดอาคารสถานที่ การซ่อมบำรุงรักษาอาคารสถานที่และระบบ สาธารณูปโภค

15) รายการค่าจ้างประจำการด้านการสนับสนุนการบริการด้านวินัยและนิติการ สำหรับกิจกรรมงานบริหารทั่วไป

16) รายการค่าจ้างประจำการด้านการสื่อสารองค์กร สำหรับกิจกรรม ประชาสัมพันธ์ข่าวสารกิจกรรมของมหาวิทยาลัย

(1.2) รายการค่าจ้างชั่วคราว เงินรายได้ของ มสธ. ตามพันธกิจที่ 5 เป็นค่าใช้จ่ายที่ใช้ในการดำเนินกิจกรรมตามภารกิจของหน่วยงาน ซึ่งถือเป็นภารกิจหลักของมหาวิทยาลัยสุโขทัยธรรมมาธิราช พบว่า มีงบประมาณคงเหลือภาพรวม มีรายละเอียดจำแนกตามรายการดังนี้

1) รายการค่าจ้างชั่วคราวการบริหารงานทั่วไป ของหน่วยงาน ประกอบด้วย หน่วยงานดังต่อไปนี้ สำนักทะเบียนและวัดผล ศวช.มสธ. นครนายก ศวช.มสธ.ลำปาง ศวช.มสธ. นครสวรรค์ ศวช.มสธ. เพชรบุรี ศวช.มสธ. อุบลราชธานี ศวช.มสธ. อุตรธานี ศวช.มสธ.จันทบุรี ศวช.มสธ. ยะลา สำนักวิชาการ/สภากาชาด สำนักการศึกษาต่อเนื่อง สถาบันวิจัยและพัฒนา สำนักบัณฑิตศึกษา

2) รายการค่าจ้างชั่วคราวการบริการเผยแพร่และจัดจำหน่ายวัสดุการศึกษา สำหรับกิจกรรมการเผยแพร่และจัดจำหน่ายวัสดุการศึกษา

3) รายการค่าจ้างชั่วคราวด้านการสนับสนุนด้านการเงินและบัญชี สำหรับกิจกรรม การอำนวยความสะดวกและบริการด้านงบประมาณการเงิน และบัญชี

4) รายการค่าจ้างชั่วคราวด้านการสนับสนุนด้านการพัสดุ สำหรับกิจกรรมการ อำนวยความสะดวกและบริหารงานพัสดุ

5) รายการค่าจ้างชั่วคราวด้านสวัสดิการทั่วไป สำหรับกิจกรรมการจัดบริการ สวัสดิการห้องอาหารปาริชาต สำหรับกิจกรรมการจัดบริการห้องพัก ห้องประชุม อาหาร - เครื่องดื่ม และซัก - รีด

6) รายการค่าจ้างชั่วคราวด้านการบำรุงรักษาดูแลอาคารสถานที่และภูมิทัศน์ สำหรับกิจกรรมการซ่อมบำรุงรักษาอาคารสถานที่และระบบสาธารณูปโภค

7) รายการค่าจ้างชั่วคราวด้านการพัฒนาที่ทำการ ณ ส่วนกลาง สำหรับกิจกรรม การพัฒนาที่ทำการมหาวิทยาลัย

(2) งบรายจ่ายอื่น ตามพันธกิจที่ 5 เป็นค่าใช้จ่ายที่ใช้ในการดำเนินกิจกรรมตามภารกิจของ หน่วยงาน ซึ่งถือเป็นภารกิจหลักของมหาวิทยาลัยสุโขทัยธรรมมาธิราช มีงบประมาณคงเหลือภาพรวม มีรายละเอียดจำแนกตามรายการดังนี้

1) รายการรายจ่ายอื่นค่าใช้จ่ายการจัดกิจกรรม/โครงการของมหาวิทยาลัย สำหรับ กิจกรรมวันสถาปนามหาวิทยาลัย การสนับสนุนการบริการทรัพยากรบุคคล การจัดบริการสวัสดิการทั่วไป

2) รายการรายจ่ายอื่นค่าใช้จ่ายการประชุมสัมมนา สำหรับกิจกรรมสนับสนุนการสร้าง เครื่องช่วยบัณฑิตศึกษา ทั้งภายในและภายนอก

3) รายการรายจ่ายอื่นค่าใช้จ่ายในการจัดสัมมนา สำหรับการสร้างศักยภาพภายในองค์กร ด้วยการสื่อสาร

- 4) รายการรายจ่ายอื่นค่าใช้จ่ายสำหรับอธิการบดีและผู้บริหารเข้าประชุม ASAIHL, ICDE สำหรับกิจกรรมการสร้างเครือข่ายความร่วมมือกับต่างประเทศ
- 5) รายการรายจ่ายอื่นค่าใช้จ่ายโครงการฝึกอบรม ประชุม สัมมนา ศึกษา ทูงาน ของหน่วยงานภายในมหาวิทยาลัย สำหรับกิจกรรมการดูแลรักษาความปลอดภัยต่างๆ ภายในมหาวิทยาลัย
- 6) รายการค่าใช้จ่ายสำหรับรายจ่ายอื่น สำหรับกิจกรรมอำนวยความสะดวกและบริหารงานทั่วไปของสภามหาวิทยาลัย
- 7) รายการรายจ่ายอื่นโครงการประสานนโยบายติดตามและประเมินผลการดำเนินงานของ ศวช. สำหรับกิจกรรมการประสานนโยบายติดตามและประเมินผลการดำเนินงานของ ศวช.
- 8) รายการรายจ่ายอื่นค่าใช้จ่ายในการปรับปรุงโปรแกรมและเพิ่มประสิทธิภาพโปรแกรมระบบอิเล็กทรอนิกส์ สำหรับกิจกรรมพัฒนาระบบบริการสารสนเทศ มสธ.(e-service STOU)
- 9) รายการรายจ่ายอื่นค่าใช้จ่ายเพื่อการประชาสัมพันธ์และรณรงค์รับสมัครนักศึกษาใหม่ สำหรับการประชาสัมพันธ์และการสร้างภาพลักษณ์ การสร้างภาพลักษณ์องค์กรและสื่อสารการตลาด การบริหารงานทั่วไป ภายใต้การดำเนินงานของหน่วยงานต่อไปนี้ ศวช.มสธ. นครนายก ศวช.มสธ. ลำปาง ศวช. มสธ. นครศรีธรรมราช ศวช.มสธ.นครสวรรค์ ศวช.มสธ. เพชรบุรี ศวช.มสธ. อุบลราชธานี ศวช.มสธ. อุดรธานี ศวช.มสธ. สุโขทัย ศวช.มสธ.จันทบุรี ศวช.มสธ. ยะลา ศวช.มสธ. นนทบุรี ศวช.มสธ.กาญจนบุรี
- 10) รายการรายจ่ายอื่นค่าใช้จ่ายในการพัฒนาองค์กร สำหรับการพัฒนามหาวิทยาลัย (QD)
- 11) รายการรายจ่ายอื่นค่าใช้จ่ายในการบริการฝึกอบรม และทดสอบประเมินสมรรถนะทักษะด้านดิจิทัลของบุคลากรภายในและผู้สนใจภายนอก
- 12) รายการรายจ่ายอื่นค่าใช้จ่ายในการจัดประชุมทบทวนแผนพัฒนามหาวิทยาลัย สุโขทัยธรรมาธิราช สำหรับกิจกรรมสนับสนุนด้านแผนยุทธศาสตร์
- 13) รายการรายจ่ายอื่นค่าใช้จ่ายในการเป็นเจ้าภาพการจัดการประชุม สคบท. สำหรับกิจกรรมการสนับสนุนการสร้างเครือข่ายบัณฑิตศึกษา ทั้งภายในและภายนอก

**2.4 การเปรียบเทียบประสิทธิผล (แผนงาน/ผลผลิต/โครงการ) ตัวชี้วัดภายใต้เงินงบประมาณแผ่นดิน และงบประมาณรายจ่ายเงินรายได้) และประสิทธิภาพการเบิกจ่ายงบประมาณรายจ่ายประจำปี เงินงบประมาณแผ่นดิน และงบประมาณรายจ่ายเงินรายได้ ประจำปีงบประมาณ พ.ศ. 2568 รอบ 12 เดือน (ตุลาคม 2567 - กันยายน 2568) ระดับมหาวิทยาลัย ในภาพรวม**

**พันธกิจที่ 1 ด้านจัดให้มีการศึกษาอย่างต่อเนื่องตลอดชีวิต** ร้อยละประสิทธิผลของตัวชี้วัดภายใต้ งบประมาณแผ่นดินและงบประมาณรายจ่ายจากเงินรายได้ (แผนงาน) ที่ร้อยละ 95.83 ร้อยละประสิทธิภาพ การเบิกจ่ายงบประมาณ งบประมาณแผ่นดินและงบประมาณรายจ่ายจากเงินรายได้ (แผนเงิน) ที่ร้อยละ 84.92

**พันธกิจที่ 2 ด้านการวิจัยพัฒนาองค์ความรู้และนวัตกรรมเพื่อใช้ในการพัฒนาบุคคล ชุมชน สังคม และประเทศ** พบว่า ร้อยละประสิทธิผลของตัวชี้วัดภายใต้งบประมาณแผ่นดินและงบประมาณรายจ่ายจากเงิน รายได้ (แผนงาน) ที่ร้อยละ 79.48 แต่ร้อยละประสิทธิภาพการเบิกจ่ายงบประมาณ งบประมาณแผ่นดินและ งบประมาณรายจ่ายจากเงินรายได้ (แผนเงิน) ค่อนข้างต่ำ ที่ร้อยละ 33.86

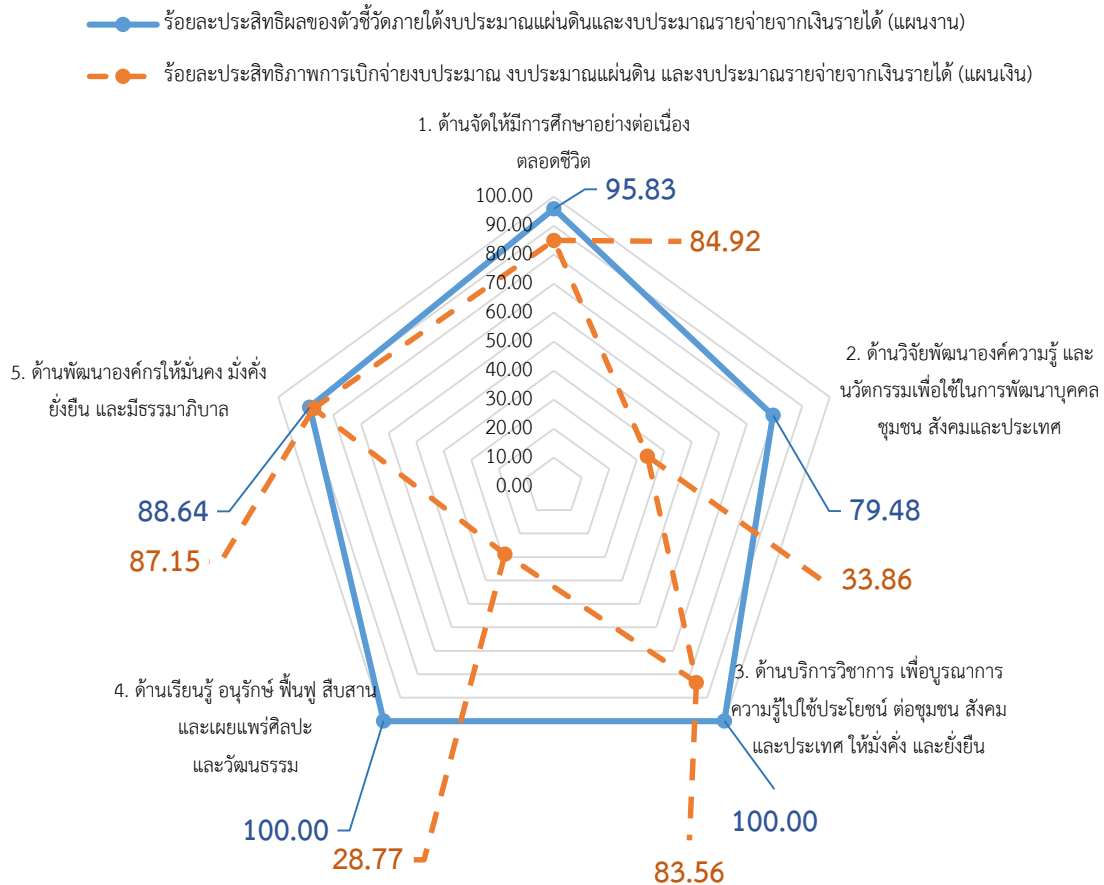
**พันธกิจที่ 3 ด้านบริการวิชาการเพื่อบูรณาการความรู้ไปใช้ประโยชน์ต่อชุมชน สังคม และประเทศ ให้มั่งคั่งและยั่งยืน** ร้อยละประสิทธิผลของตัวชี้วัดภายใต้งบประมาณแผ่นดินและงบประมาณรายจ่ายจากเงิน รายได้ (แผนงาน) สูงสุดที่ร้อยละ 100.00 และร้อยละประสิทธิภาพการเบิกจ่ายงบประมาณ งบประมาณ แผ่นดินและงบประมาณรายจ่ายจากเงินรายได้ (แผนเงิน) ที่ร้อยละ 83.56

**พันธกิจที่ 4 ด้านการเรียนรู้ อนุรักษ์ ฟื้นฟู สืบสาน และเผยแพร่ศิลปะและวัฒนธรรม** มีร้อยละ ประสิทธิภาพของตัวชี้วัดภายใต้งบประมาณแผ่นดินและงบประมาณรายจ่ายจากเงินรายได้ (แผนงาน) สูงสุดที่ ร้อยละ 100.00 ร้อยละประสิทธิภาพการเบิกจ่ายงบประมาณ งบประมาณแผ่นดินและงบประมาณรายจ่าย จากเงินรายได้ (แผนเงิน) ค่อนข้างต่ำ ที่ร้อยละ 28.77

**พันธกิจที่ 5 ด้านการพัฒนาองค์กรให้มั่นคง มั่งคั่ง ยั่งยืน และมีธรรมาภิบาล** มีร้อยละประสิทธิผล ของตัวชี้วัดภายใต้งบประมาณรายจ่ายจากเงินรายได้ (แผนงาน) คิดเป็นร้อยละ 88.64 ร้อยละประสิทธิภาพ การเบิกจ่ายงบประมาณงบประมาณแผ่นดินและงบประมาณรายจ่ายจากเงินรายได้ (แผนเงิน) สูงสุดที่ร้อยละ 87.15

**โดยสรุป** ร้อยละประสิทธิผลของตัวชี้วัดภายใต้งบประมาณแผ่นดินและงบประมาณรายจ่ายจากเงิน รายได้ (แผนงาน) ในภาพรวมของพันธกิจทั้ง 5 ด้าน คิดเป็นร้อยละ 91.67 สำหรับร้อยละประสิทธิภาพการ เบิกจ่ายงบประมาณงบประมาณแผ่นดินและงบประมาณรายจ่ายจากเงินรายได้ (แผนเงิน) คิดเป็นร้อยละ 85.29 ดังแสดงในภาพที่ 2

การเปรียบเทียบประสิทธิผล (แผนงาน/ผลผลิต/โครงการ) ตัวชี้วัดภายใต้เงินงบประมาณแผ่นดิน และงบประมาณรายจ่ายเงินรายได้) และประสิทธิภาพการเบิกจ่ายงบประมาณรายจ่ายประจำปี เงินงบประมาณแผ่นดิน และงบประมาณรายจ่ายเงินรายได้ ประจำปีงบประมาณ พ.ศ. 2568 รอบ 12 เดือน (ตุลาคม 2567 - กันยายน 2568) ระดับมหาวิทยาลัย ในภาพรวม



ภาพที่ 2 การเปรียบเทียบประสิทธิผล (แผนงาน/ผลผลิต/โครงการ) ตัวชี้วัดภายใต้เงินงบประมาณแผ่นดิน และงบประมาณรายจ่ายเงินรายได้) และประสิทธิภาพการเบิกจ่ายงบประมาณรายจ่ายประจำปี เงินงบประมาณแผ่นดิน และงบประมาณรายจ่ายเงินรายได้ ประจำปีงบประมาณ พ.ศ. 2568 รอบ 12 เดือน (ตุลาคม 2567 - กันยายน 2568) ระดับมหาวิทยาลัย ในภาพรวม

หมายเหตุ: 1. ร้อยละประสิทธิผลของแผนงานระดับมหาวิทยาลัย มาจากการประเมินผลความสำเร็จของการดำเนินงานทั้ง 2 แหล่งงบประมาณ คือ งบประมาณรายจ่ายประจำปี (เงินงบประมาณแผ่นดิน) และงบประมาณรายจ่ายเงินรายได้ของมหาวิทยาลัย จำแนกตามรายพันธกิจ  
 2. ร้อยละประสิทธิภาพการเบิกจ่ายงบประมาณระดับมหาวิทยาลัย มาจากการประเมินผลการเบิกจ่ายงบประมาณ ทั้ง 2 แหล่งงบประมาณ คือ งบประมาณรายจ่ายประจำปี (เงินงบประมาณแผ่นดิน) และงบประมาณรายจ่ายเงินรายได้ของมหาวิทยาลัย จำแนกตามรายพันธกิจ

## 2.5 ผลการดำเนินงาน STOU Objective Key Results Action Plan ประจำปีงบประมาณ พ.ศ. 2568

ผลการดำเนินงานตามนโยบายการบริหารผลการปฏิบัติงานของหน่วยงาน ภายใต้ STOU Next ประกอบด้วย ภารกิจที่เน้นการขับเคลื่อนกิจกรรม/โครงการใหม่ ๆ ในอนาคต แบ่งออกเป็น 3 มิติ ได้แก่

**1. มิติด้านการปฏิรูปมหาวิทยาลัย** โดยเป็นเป้าหมายที่กำหนดโดยสภามหาวิทยาลัย และมอบหมายให้มหาวิทยาลัยนำไปปฏิบัติ ประกอบด้วย (1) เป้าหมายด้านการปรับปรุงการจัดโครงสร้างองค์กรและพัฒนาด้านกายภาพ (2) เป้าหมายด้านการแก้ไขปัญหาและพัฒนาระบบการศึกษาทางไกล (3) เป้าหมายด้านการพัฒนาเทคโนโลยีการศึกษาทางไกล (4) เป้าหมายด้านการพัฒนารอบมาตรฐานวิชาชีพการสอนและการสนับสนุนการเรียนรู้ในระบบการศึกษาทางไกล (5) เป้าหมายด้านการพัฒนาบุคลากรตามกรอบมาตรฐานการสอนทางไกล (6) เป้าหมายด้านการพัฒนาระบบการจัดการเรียนการสอนแบบโมดูล (Modular Curriculum) (7) เป้าหมายด้านการบริหารงานบุคคลของมหาวิทยาลัย และ (8) เป้าหมายด้านอื่น ๆ

**2. มิติด้านการพัฒนาคุณภาพการศึกษาเพื่อการดำเนินการที่เป็นเลิศ EdPEx** โดยเป็นเป้าหมายที่กำหนดไว้ในคู่มือเกณฑ์คุณภาพการศึกษาเพื่อการดำเนินการที่เป็นเลิศ ฉบับปี 2567 - 2570 โดยแต่ละปีมหาวิทยาลัยจะเลือกเป้าหมายที่สำคัญในแต่ละหมวดมาดำเนินการ จำนวน 7 หมวด ประกอบด้วย (1) การนำองค์กร (2) กลยุทธ์ (3) ลูกค้า (4) การวัด การวิเคราะห์ และการจัดการความรู้ (5) บุคลากร (6) การปฏิบัติการ และ (7) ผลลัพธ์

**3. มิติด้านการพัฒนานวัตกรรม OKR** โดยมีกระบวนการที่ประกอบด้วยขั้นตอน ดังนี้ กำหนดวัตถุประสงค์ (Objective) ที่เป็นวัตถุประสงค์ใหม่เชิงนวัตกรรมและท้าทายของมหาวิทยาลัยในอนาคตที่ส่งผลต่อความสำเร็จของมหาวิทยาลัย (Key results) ถ่ายทอดปัจจัยที่ส่งผลต่อความสำเร็จของมหาวิทยาลัย (Key results) ลงไประดับหน่วยงาน ได้แก่ สาขาวิชา สำนัก/สถาบัน สำนักงานอธิการบดี ที่ถ่ายทอดลงสู่วัตถุประสงค์ของระดับหน่วยงาน

สำหรับในปีงบประมาณ พ.ศ. 2568 มหาวิทยาลัยได้มีการกำหนดวัตถุประสงค์ (Objective) และกำหนดปัจจัยที่ส่งผลต่อความสำเร็จในแต่ละวัตถุประสงค์ STOU Objective Key Results (STOU OKRs) จำนวน 5 วัตถุประสงค์ ดังนี้

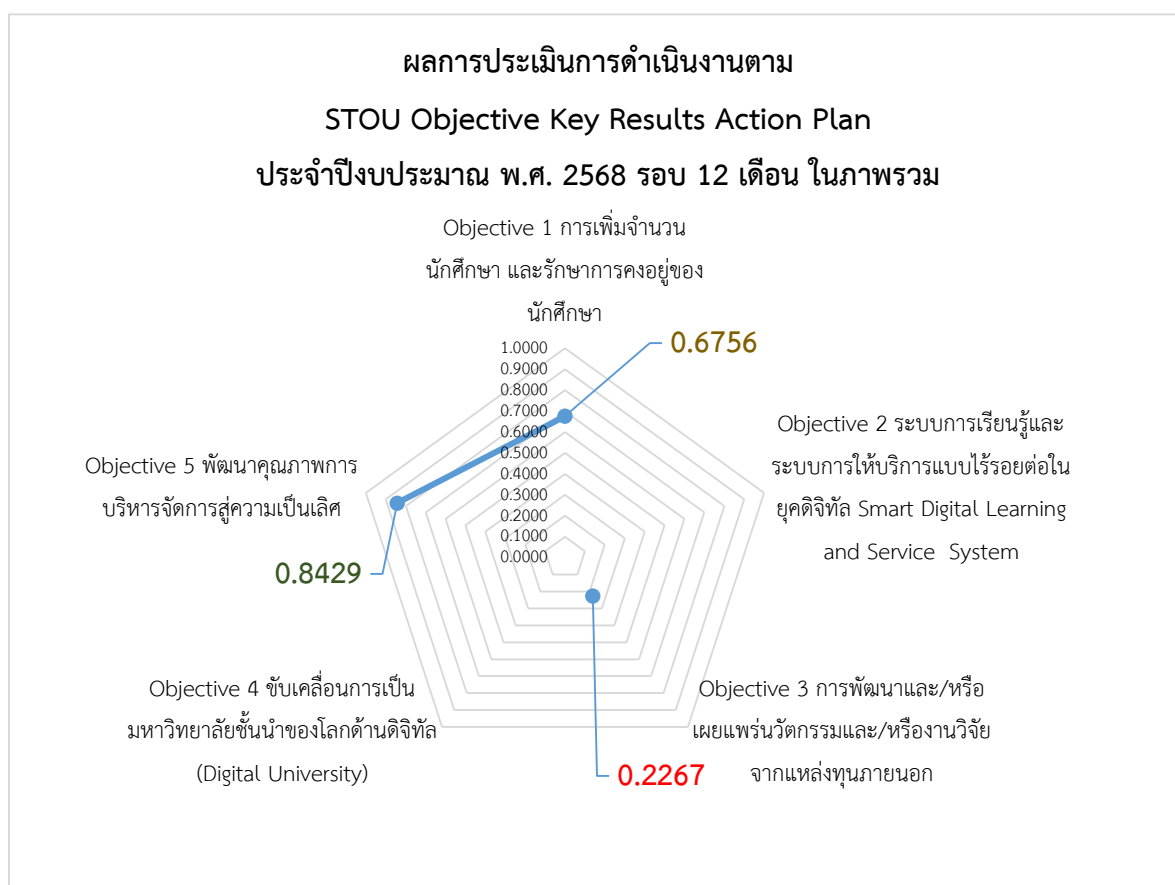
1. การเพิ่มจำนวนนักศึกษา และรักษาการคงอยู่ของนักศึกษา
2. ระบบการเรียนรู้และระบบการให้บริการแบบไร้รอยต่อในยุคดิจิทัล Smart Digital Learning and Service System
3. การพัฒนาและ/หรือเผยแพร่ นวัตกรรมและ/หรืองานวิจัยจากแหล่งทุนภายนอก
4. ขับเคลื่อนการเป็นมหาวิทยาลัยชั้นนำของโลกด้านดิจิทัล (Digital University)
5. พัฒนาคุณภาพการบริหารจัดการสู่ความเป็นเลิศ

## สรุปผลการดำเนินงาน STOU Objective Key Results Action Plan ประจำปีงบประมาณ พ.ศ. 2568

ผลการดำเนินงาน STOU Objective Key Results Action Plan ประจำปีงบประมาณ พ.ศ. 2568 จำนวน 5 วัตถุประสงค์หลักระดับมหาวิทยาลัย (Objectives) และ จำนวน 11 Key results ระดับมหาวิทยาลัย มีการรายงานผลการดำเนินงานผ่านระบบรายงานผลเป้าหมายและผลสัมฤทธิ์ที่สำคัญ (OKRs) โดยมีผลการดำเนินงาน ดังแสดงในตารางที่ 47 และภาพที่ 3

ตารางที่ 47 สรุปผลการดำเนินงานภาพรวม STOU OKRs ประจำปีงบประมาณ พ.ศ. 2568

Objectives	STOU Objective Key Results Action Plan ประจำปีงบประมาณ พ.ศ. 2568				
	1 (2 KR)	2 (2 KR)	3 (1 KR)	4 (2 KR)	5 (4 KR)
Green	-	-	-	-	0.8429
Yellow	0.6756	-		-	
Red	-	-	0.2267	-	-



ภาพที่ 3 ผลการประเมินการดำเนินงานตาม STOU Objective Key Results Action Plan ประจำปีงบประมาณ พ.ศ. 2568 รอบ 12 เดือน ในภาพรวม ในระบบรายงานผลเป้าหมายและผลสัมฤทธิ์ที่สำคัญ (OKRs) ข้อมูล ณ วันที่ 18 กันยายน 2568

หมายเหตุ: มีการยกเว้นการวัดและประเมินผลในปีงบประมาณ พ.ศ. 2568 จำนวน 2 Objective ได้แก่

1. Objective 2 ระบบการเรียนรู้และระบบการให้บริการแบบไร้รอยต่อในยุคดิจิทัล Smart Digital Learning and Service System
2. Objective 4 ขับเคลื่อนการเป็นมหาวิทยาลัยชั้นนำของโลกด้านดิจิทัล (Digital University)

## Objective (1) เพิ่มจำนวนนักศึกษา และรักษาการคงอยู่ของนักศึกษา

ผลการดำเนินงานในภาพรวม Objectives ที่ 1 เพิ่มจำนวนนักศึกษา และรักษาการคงอยู่ของนักศึกษา ประกอบด้วย 2 Key Result ระดับมหาวิทยาลัย มีผลการดำเนินงานในภาพรวมอยู่ที่ 0.6756 ซึ่งมีรายละเอียดของผลการดำเนินงาน ดังนี้

### Key Result (1.1) มีการทำการตลาดเชิงรุก เพื่อเพิ่มจำนวนนักศึกษาหรือผู้เรียน

การดำเนินงานของมหาวิทยาลัยในปีงบประมาณ พ.ศ. 2568 ซึ่งมีผลการดำเนินงานสรุปประเด็นสำคัญ ๆ ได้ดังนี้

#### KR (1.1.1) ด้านการมีการจัดวางระบบ/กลไกเพื่อเพิ่มจำนวนนักศึกษา/ผู้เรียน

ในปีงบประมาณ พ.ศ. 2568 มหาวิทยาลัยสุโขทัยธรรมาธิราช ได้ให้ความสำคัญกับการดำเนินงานเชิงรุกด้านการตลาดเพื่อเพิ่มจำนวนนักศึกษาและผู้เรียน มีการทำการตลาดเชิงรุก เพื่อเพิ่มจำนวนนักศึกษาหรือผู้เรียนโดยสาขาวิชาทั้ง 12 สาขาวิชาของมหาวิทยาลัยได้ร่วมกันดำเนินโครงการรณรงค์เพิ่มยอดนักศึกษาอย่างเป็นระบบ เพื่อวางรากฐานกลไกการทำงานร่วมกันระหว่างคณาจารย์ บุคลากร และผู้บริหารให้มีส่วนร่วมในการขับเคลื่อนเป้าหมายร่วมกัน

การดำเนินงานในภาพรวมเริ่มจากการประชุมหารือและได้รับความเห็นชอบจากที่ประชุมประธานกรรมการประจำสาขาวิชา เมื่อวันที่ 13 มกราคม พ.ศ. 2568 โดยมีอธิการบดีฝ่ายการศึกษา สนับสนุนการเรียนรู้ และวิจัยให้การสนับสนุน โครงการดังกล่าวมีวัตถุประสงค์สำคัญ 6 ประการ ได้แก่ (1) เพื่อสร้างความตระหนักและจิตสำนึกร่วมของคณาจารย์และบุคลากรต่อปัญหาจำนวนนักศึกษาที่ลดลง (2) เพื่อเพิ่มยอดนักศึกษาและผู้เรียนในทุกสาขาวิชา (3) เพื่อสร้างความรู้ความเข้าใจและทัศนคติที่ดีต่อสาขาวิชาและมหาวิทยาลัย (4) เพื่อส่งเสริมภาพลักษณ์ที่ดีของมหาวิทยาลัย (5) เพื่อสร้างเครือข่ายความร่วมมือระหว่างสาขาวิชา และ (6) เพื่อสร้างแนวปฏิบัติที่ดีด้านการรณรงค์เพิ่มยอดนักศึกษา

ในด้านกระบวนการดำเนินงาน มหาวิทยาลัยได้จัดตั้งคณะทำงานรณรงค์เพิ่มยอดนักศึกษาและผู้เรียน เพื่อกำหนดทิศทางและแผนการดำเนินงานร่วมกัน โดยเน้นการมีส่วนร่วมของอาจารย์ในแต่ละหลักสูตรให้ตระหนักว่าการหาผู้เรียนใหม่เป็นภารกิจร่วมกัน ไม่ใช่หน้าที่ของผู้บริหารเพียงฝ่ายเดียว ทั้งนี้ มีการกำหนดเป้าหมายจำนวนนักศึกษาในแต่ละปีและในแต่ละภาคการศึกษาอย่างชัดเจน รวมถึงการนำหลักการ “การสื่อสารการตลาด (Marketing Communication)” มาใช้ในการออกแบบแผนการสื่อสาร เพื่อสร้างการรับรู้ ความเข้าใจ และความเชื่อมั่นต่อหลักสูตรและมหาวิทยาลัย

สำหรับการดำเนินงานตามแผนการสื่อสารนั้น แบ่งออกเป็น 3 ระดับ ได้แก่

ระดับที่ 1 การสื่อสารภาพกว้าง มุ่งเน้นการประชาสัมพันธ์ในวงกว้างผ่านสื่อกระแสหลัก เช่น วิทยุ โทรทัศน์ หนังสือพิมพ์ รวมทั้งสื่อสังคมออนไลน์ เช่น เฟซบุ๊ก เว็บไซต์ และกลุ่มไลน์ต่าง ๆ เพื่อสร้างการรับรู้ในวงกว้าง

ระดับที่ 2 การสื่อสารระดับกลาง มุ่งเน้นการเข้าถึงกลุ่มเป้าหมายเฉพาะ เช่น กลุ่มการศึกษา สื่อมวลชน หรือหน่วยงานทางการศึกษา ผ่านช่องทางการสื่อสารที่เฉพาะเจาะจงมากขึ้น

ระดับที่ 3 การสื่อสารเชิงลึกแบบเผชิญหน้า โดยคณาจารย์หรือบุคคลที่มีความน่าเชื่อถือเดินสายพบปะหน่วยงาน องค์กร หรือบุคคลเป้าหมาย เพื่อสร้างความเข้าใจและกระตุ้นการตัดสินใจสมัครเรียน

ในส่วนของการติดตามและประเมินผล มีการนำเครื่องมือ Social Listening Tool มาใช้เพื่อติดตามกระแสความคิดเห็นและเสียงสะท้อนจากผู้สนใจในโลกออนไลน์ รวมทั้งมีการติดตามความก้าวหน้าและรายงานผลในหลายระดับ ได้แก่ ที่ประชุมประธานกรรมการประจำสาขาวิชา ที่ประชุมคณะทำงานรณรงค์เพิ่มยอดนักศึกษา ที่ประชุมกรรมการบริหารหลักสูตร และที่ประชุมคณาจารย์ในแต่ละสาขาวิชา ทั้งนี้ ประธานหรือรองประธานกรรมการประจำสาขาวิชาจะทำหน้าที่กำกับและรวบรวมข้อมูลสรุปยอดผู้สมัครเพื่อรายงานผลการดำเนินงานอย่างต่อเนื่อง

กลยุทธ์สำคัญที่ใช้ในการขับเคลื่อนการรณรงค์ ประกอบด้วย 4 ด้านหลัก ได้แก่ 1) กลยุทธ์สร้างจิตสำนึกและความตระหนักของบุคลากรต่อความสำคัญของการเพิ่มนักศึกษา 2) กลยุทธ์การสื่อสารเชิงรุกโดยใช้ทั้งสื่อดั้งเดิมและสื่อสังคมออนไลน์ 3) กลยุทธ์การพบปะและสร้างความร่วมมือกับเครือข่ายภายนอก 4) กลยุทธ์การติดตามและประเมินผลอย่างต่อเนื่อง เพื่อปรับปรุงแนวทางดำเนินงานให้มีประสิทธิภาพยิ่งขึ้น

กิจกรรมสำคัญที่จัดขึ้นภายใต้แผนการรณรงค์ ได้แก่ การโปรโมทเพจของแต่ละสาขาวิชา รายการ “12 สาขาวิชาออนไลน์” การจัดกิจกรรม Open House และกิจกรรม “สาขาวิชาสัญจร” ซึ่งดำเนินการร่วมกับศูนย์วิทยบริการและชุมชนสัมพันธ์ในพื้นที่ต่าง ๆ เพื่อสร้างการมีส่วนร่วมกับชุมชนและขยายฐานผู้เรียนของมหาวิทยาลัย

ที่มา: สาขาวิชาพยาบาลศาสตร์ รายงานในระบบรายงานผลเป้าหมายและผลสัมฤทธิ์สำคัญ (OKRs) รอบ 12 เดือน

## 2) การดำเนินงานด้านโครงการ STOU Connect Opportunities for All

มหาวิทยาลัยได้ดำเนินโครงการ “STOU Connect Opportunities for All” ซึ่งเป็นกระบวนการจัดวางระบบและกลไกการสื่อสารแบบบูรณาการ เพื่อขับเคลื่อนเป้าหมายการเพิ่มจำนวนนักศึกษาและผู้เรียนของมหาวิทยาลัยให้เป็นไปอย่างมีประสิทธิภาพ โดยสถานสื่อสารองค์กร ได้จัดทำแผนยุทธศาสตร์การสื่อสารองค์กรของมหาวิทยาลัย พ.ศ. 2566–2570 โดยกำหนด กลยุทธ์การสื่อสารภาพลักษณ์องค์กร (Corporate Public Relations: CPR) เพื่อพัฒนาภาพลักษณ์ของมหาวิทยาลัยให้เป็น “มหาวิทยาลัยเปิดชั้นนำของประเทศ” ที่จัดการศึกษาทางไกลด้วยเทคโนโลยีดิจิทัลที่ทันสมัย พร้อมทั้งมุ่งเน้นการสื่อสารเชิงรุกเพื่อสร้างการรับรู้และกระตุ้นการสมัครเรียนของนักศึกษาใหม่ โครงการนี้ได้รับอนุมัติให้ดำเนินการตาม บันทึกที่ อว. 0602(27)/ว 459 ลงวันที่ 8 กรกฎาคม 2568 เรื่อง ขอแจ้งผลการอนุมัติโครงการและงบประมาณ และ

บันทึกที่อว. 0602.01(27)/456 ลงวันที่ 7 กรกฎาคม 2568 เรื่อง ขออนุมัติโครงการ STOU Connect Opportunities for All ซึ่งระบุให้มหาวิทยาลัยมอบหมายหน่วยงานภายในและสาขาวิชาต่าง ๆ รับผิดชอบดำเนินโครงการย่อย เพื่อให้เกิดการกระจายงานด้านการสื่อสารอย่างทั่วถึง ครอบคลุมทั้งมิติของ วิชาการ การประชาสัมพันธ์ และการขยายฐานผู้เรียน การดำเนินงานภายใต้โครงการ STOU Connect Opportunities for All ประกอบด้วยโครงการย่อยของหน่วยงานและสาขาวิชาต่าง ๆ ดังแสดงในตารางที่ 48

**ตารางที่ 48** หน่วยงานและชื่อโครงการที่ดำเนินงานการ

ลำดับที่	สาขาวิชา/หน่วยงาน	โครงการ
1	สาขาวิชารัฐศาสตร์	โครงการผลิตเรื่องเล่าเพื่อสร้างแรงบันดาลใจ Project for Producing and Disseminating Inspirational Stories PolSci STOU
2	สาขาวิชาวิทยาศาสตร์สุขภาพ	โครงการสื่อสาร สร้างสรรค์ เพื่อการประชาสัมพันธ์สาขาวิชาวิทยาศาสตร์สุขภาพ
3	สาขาวิชาเกษตรศาสตร์และสหกรณ์	โครงการประชาสัมพันธ์เพื่อเสริมสร้างภาพลักษณ์และสร้างการรับรู้ข้อมูลข่าวสาร สาขาวิชาเกษตรศาสตร์และสหกรณ์ มหาวิทยาลัยสุโขทัยธรรมาธิราช
4	สาขาวิชานิติศาสตร์	โครงการ “เดินสายพบปะกลุ่มเป้าหมายในกรุงเทพ และภูมิภาคต่างๆ”
5	สำนักบริการการศึกษา	รับผิดชอบโครงการ Talk & Walk : Smart EDU Service Journey @ สำนักบริการการศึกษา
6	ศูนย์วิทยบริการและชุมชนสัมพันธ์ นครศรีธรรมราช	โครงการผลิตสื่อวีดิทัศน์เพื่อรณรงค์การรับสมัครนักศึกษาใหม่และส่งเสริมภาพลักษณ์
7	สำนักการศึกษาต่อเนื่อง	โครงการขยายฐานผู้เรียน Non – degree มหาวิทยาลัยสุโขทัยธรรมาธิราช

ที่มา: สำนักการศึกษาต่อเนื่อง รายงานในระบบรายงานผลเป้าหมายและผลสัมฤทธิ์สำคัญ (OKRs) รอบ 12 เดือน

**สรุปผลการดำเนินงาน** การดำเนินงานของมหาวิทยาลัยสุโขทัยธรรมาธิราชในปีงบประมาณ พ.ศ. 2568 มุ่งเสริมสร้างระบบและกลไกเพื่อเพิ่มจำนวนนักศึกษาและผู้เรียนอย่างเป็นรูปธรรม โดยมีสองแนวทางสำคัญคือ (1) การรณรงค์เพิ่มยอดนักศึกษาในระดับสาขาวิชา และ (2) โครงการ STOU Connect Opportunities for All ซึ่งเป็นกลไกกลางในการขับเคลื่อนการสื่อสารเชิงยุทธศาสตร์ของมหาวิทยาลัย การดำเนินงานของสาขาวิชาเน้นการตลาดเชิงรุกผ่านการมีส่วนร่วมของคณาจารย์ บุคลากร และผู้บริหาร โดยใช้หลักการสื่อสารการตลาดและกลยุทธ์ประชาสัมพันธ์หลายระดับ ตั้งแต่การเผยแพร่ในวงกว้างจนถึงการสื่อสารเชิงลึกแบบเผชิญหน้า พร้อมระบบติดตามผลด้วยเครื่องมือดิจิทัลและรายงานผลอย่างต่อเนื่อง ในขณะเดียวกัน โครงการ STOU Connect Opportunities for All ทำหน้าที่วางระบบการสื่อสารแบบบูรณาการตามแผนยุทธศาสตร์การสื่อสารองค์กร พ.ศ. 2566 – 2570 เพื่อสร้างภาพลักษณ์มหาวิทยาลัยให้เป็น “มหาวิทยาลัยเปิดชั้นนำของประเทศ” และกระตุ้นการสมัครเรียนของผู้เรียนใหม่ โดยมีการดำเนินโครงการย่อยจากหน่วยงานและสาขาวิชาต่าง ๆ ครอบคลุมทั้งด้านประชาสัมพันธ์ วิชาการ และการขยายฐานผู้เรียน

โดยสรุป การดำเนินงานทั้งสองส่วนมีความเชื่อมโยงและส่งเสริมกันอย่างเป็นระบบ ระหว่างกลไกเชิงยุทธศาสตร์และเชิงปฏิบัติการ ซึ่งช่วยยกระดับประสิทธิภาพการสื่อสารของมหาวิทยาลัยให้เข้าถึงกลุ่มเป้าหมายได้กว้างขวางขึ้น อันนำไปสู่การขยายโอกาสทางการศึกษาและการเพิ่มจำนวนนักศึกษาอย่างเป็นระบบ

**KR (1.1.2) ด้านจำนวนหลักสูตร (ทุกระดับการศึกษา) ที่มีการปรับปรุงหรือพัฒนาหลักสูตรการจัดการเรียนการสอนแบบบูรณาการ**

ในปีงบประมาณ พ.ศ. 2568 มหาวิทยาลัยสุโขทัยธรรมาธิราชได้ดำเนินการพัฒนาและปรับปรุงหลักสูตรการเรียนการสอนแบบบูรณาการอย่างต่อเนื่อง เพื่อยกระดับคุณภาพการศึกษาและตอบสนองต่อความต้องการของสังคมยุคดิจิทัล โดยเน้นความร่วมมือกับสถาบันการศึกษาส่งผลให้เกิดการพัฒนาหลักสูตรร่วมและหลักสูตรใหม่ที่เชื่อมโยงข้ามศาสตร์อย่างเป็นรูปธรรม

**สาขาวิชาวิทยาศาสตร์สุขภาพ**

**1) บันทึกข้อตกลงความร่วมมือทางวิชาการระหว่างมหาวิทยาลัยสุโขทัยธรรมาธิราช กับสถาบันเทคโนโลยีพระจอมเกล้าเจ้าคุณทหารลาดกระบัง**

มหาวิทยาลัยสุโขทัยธรรมาธิราช ร่วมกับสถาบันเทคโนโลยีพระจอมเกล้าเจ้าคุณทหารลาดกระบัง ได้ร่วมกันทำข้อตกลงความร่วมมือทางวิชาการ เพื่อเป็นการให้ความสำคัญของการศึกษา การวิจัย การพัฒนา และการแลกเปลี่ยนเรียนรู้ด้านการเรียน การสอน และเพื่อร่วมกันพัฒนาหลักสูตรในระดับปริญญาตรี และระดับบัณฑิตศึกษา ลงนาม ณ วันที่ 27 มิถุนายน 2568

**2) บันทึกข้อตกลงความร่วมมือทางวิชาการระหว่างมหาวิทยาลัยหัวเฉียวเฉลิมพระเกียรติกับมหาวิทยาลัยสุโขทัยธรรมาธิราช** มหาวิทยาลัยสุโขทัยธรรมาธิราช ร่วมกับสถาบันเทคโนโลยีพระจอมเกล้าเจ้าคุณทหารลาดกระบัง ได้ร่วมกันทำข้อตกลงความร่วมมือทางวิชาการเพื่อสร้างความร่วมมือระหว่างมหาวิทยาลัยหัวเฉียวเฉลิมพระเกียรติ กับมหาวิทยาลัยสุโขทัยธรรมาธิราช ในการจัดการเรียนการสอน การพัฒนางานวิจัย การให้บริการวิชาการ และการพัฒนาบุคลากรด้านการแพทย์แผนไทย ด้านสมุนไพร ด้านวิทยาศาสตร์การแพทย์ และด้านวิทยาศาสตร์สุขภาพ ลงนาม ณ วันที่ 14 สิงหาคม 2568

ที่มา: สาขาวิชาวิทยาศาสตร์สุขภาพ รายงานในระบบรายงานผลเป้าหมายและผลสัมฤทธิ์สำคัญ (OKRs) รอบ 12 เดือน

**สาขาวิชารัฐศาสตร์** อยู่ระหว่างประสานงาน วางแผน ในการจัดทำหลักสูตรคู่ขนานระหว่างหลักสูตรรัฐศาสตรบัณฑิตกับหลักสูตรด้านวิทยาศาสตร์สุขภาพของสถาบันพระบรมราชชนก มีการแต่งตั้งคณะทำงานการจัดหลักสูตรคู่ขนานระหว่างหลักสูตรรัฐศาสตรบัณฑิตกับหลักสูตรด้านวิทยาศาสตร์สุขภาพของสถาบันพระบรมราชชนก ตามคำสั่งสาขาวิชารัฐศาสตร์ มหาวิทยาลัยสุโขทัยธรรมาธิราช ที่ 42/2568 เรื่องแต่งตั้งคณะทำงานจัดทำหลักสูตรคู่ขนานระหว่างหลักสูตรรัฐศาสตรบัณฑิตกับหลักสูตรด้านวิทยาศาสตร์สุขภาพของสถาบันพระบรมราชชนก ตั้งแต่วันที่ 6 สิงหาคม 2568 เป็นต้นไป (สั่ง ณ วันที่ 15 สิงหาคม 2568)

ที่มา: สาขาวิชารัฐศาสตร์ รายงานในระบบรายงานผลเป้าหมายและผลสัมฤทธิ์สำคัญ (OKRs) รอบ 12 เดือน

## สาขาวิชาพยาบาลศาสตร์ และสาขาวิชาวิทยาศาสตร์และเทคโนโลยี

1) มีการเปิดสอนรายวิชาเทคโนโลยีดิจิทัลด้านการบริการสุขภาพและการพยาบาล หลักสูตรออนไลน์ 45 ชั่วโมง รุ่นที่ 6 – 8 (จำนวน 3 หน่วยกิต)

2) มีการเปิดสอนรายวิชาการจัดการข้อมูลและการบริการสุขภาพและการพยาบาล หลักสูตรออนไลน์ 45 ชั่วโมง รุ่นที่ 2 – 4 (จำนวน 3 หน่วยกิต)

ที่มา: สาขาวิชาพยาบาลศาสตร์ รายงานในระบบรายงานผลเป้าหมายและผลสัมฤทธิ์สำคัญ (OKRs) รอบ 12 เดือน

**KR (1.1.3) ด้านมีการทำความร่วมมือเพื่อการจัดการเรียนการสอนข้ามสถาบัน หรือทำหลักสูตรร่วมกับหน่วยงานภาครัฐ หรือเอกชน ทั้งในระดับปริญญาตรี หรือระดับบัณฑิตศึกษา**

## สาขาวิชาศิลปศาสตร์

1) บันทึกข้อตกลงความร่วมมือทางวิชาการระหว่าง บริษัท Impact Exhibition Management Co., Ltd. กับมหาวิทยาลัยสุโขทัยธรรมมาธิราช

มหาวิทยาลัยสุโขทัยธรรมมาธิราช ได้มีข้อตกลงความร่วมมือกับหน่วยงานภายนอก (กรุงเทพมหานคร และ อิมแพค เมืองทองธานี) โดยได้เสนอให้สภาวิชาการในการประชุมครั้งที่ 2/2568 เมื่อวันที่ 6 กุมภาพันธ์ 2568 พิจารณา และได้มีการลงนามความร่วมมือแล้วขออนุมัติทำข้อตกลงความร่วมมือทางวิชาการระหว่าง บริษัท Impact Exhibition Management Co., Ltd. กับมหาวิทยาลัยสุโขทัยธรรมมาธิราช เพื่อเป็นการพัฒนาการเรียนการสอน พัฒนาหลักสูตร พัฒนานักศึกษา ความร่วมมือด้านการวิจัย การแลกเปลี่ยนบุคลากรทางการศึกษา และความร่วมมือทางด้านวิชาการ (อ้างอิงจากรายงานการประชุมสภาวิชาการ มหาวิทยาลัยสุโขทัยธรรมมาธิราชครั้งที่ 2/2568 วันพฤหัสบดีที่ 6 กุมภาพันธ์ 2568 ระเบียบวาระที่ 4 เรื่อง เสนอเพื่อพิจารณาวาระที่ 4.5 เรื่อง ขออนุมัติทำข้อตกลงความร่วมมือทางวิชาการกับ บริษัท Impact Exhibition Management Co., Ltd)

ที่มา: สาขาวิชาศิลปศาสตร์ รายงานในระบบรายงานผลเป้าหมายและผลสัมฤทธิ์สำคัญ (OKRs) รอบ 12 เดือน

## สาขาวิชาวิทยาการจัดการ

1) บันทึกข้อตกลงทางวิชาการ ระหว่าง มหาวิทยาลัยสุโขทัยธรรมมาธิราช กับบริษัท เซ็นทรัล วัตสัน จำกัด ได้มีการลงนามบันทึกความเข้าใจการร่วมมือทางวิชาการฯ ดังกล่าวโดย วัตถุประสงค์ความร่วมมือ เพื่อการดำเนินการร่วมกัน ดังต่อไปนี้ (1) มหาวิทยาลัยสุโขทัยธรรมมาธิราช และเซ็นทรัล วัตสัน จำกัด จะร่วมกันในการประชาสัมพันธ์เผยแพร่ รณรงค์ส่งเสริมให้พนักงาน และผู้เกี่ยวข้องเห็นความสำคัญและวัตถุประสงค์ของการศึกษา (2) มหาวิทยาลัยสุโขทัยธรรมมาธิราช จะดำเนินการจัดการอบรม หรือบันทึกข้อตกลงที่เกี่ยวข้อง ร่วมให้คำแนะนำในการรับสมัครและลงทะเบียนเรียนในรายวิชา ที่พนักงานของเซ็นทรัล วัตสัน จำกัด มีความสนใจ (3) มหาวิทยาลัยสุโขทัยธรรมมาธิราช จะจัดการเรียนการสอนเสริมให้กับพนักงานของบริษัท เซ็นทรัล วัตสัน จำกัด ในกรณีที่เนื้อหาของแต่ละวิชานั้นเป็นวิชาที่ยากต่อความเข้าใจโดยอาจารย์

ประจำรายวิชานั้นๆ (4) บริษัทเซ็นทรัล วัตสัน จำกัด จะจัดพนักงานเข้าเรียน ทำกิจกรรม และเข้าสอบตามแผนการเรียนที่มหาวิทยาลัยกำหนด (5) บริษัทเซ็นทรัล วัตสัน จำกัด จะให้การสนับสนุนพนักงาน ที่เข้าร่วมโครงการอย่างเต็มที่ตลอดระยะเวลาในการเป็นนักศึกษาของมหาวิทยาลัยสุโขทัยธรรมมาธิราช ดังแสดงในตารางที่ 49

**ตารางที่ 49** แสดงจำนวนนักศึกษาในหลักสูตร ปีการศึกษา 2566 – 2567

ปีการศึกษา	จำนวนนักศึกษา (คน)	การเปลี่ยนแปลง (ร้อยละ)
2566	20	-
2567	34	เพิ่มขึ้นร้อยละ 70

สรุปผลการเปลี่ยนแปลง จำนวนนักศึกษาในปีการศึกษา 2567 เพิ่มขึ้นจากปีการศึกษา 2566 จำนวน 14 ราย คิดเป็นร้อยละ 70.00 เนื่องจากนักศึกษาที่อยู่ในหลักสูตรเป็นการเปิดรับนักศึกษาอย่างต่อเนื่อง

**2) บันทึกความเข้าใจการร่วมมือทางวิชาการระหว่าง หลักสูตรบริหารธุรกิจมหาบัณฑิต (การจัดการธุรกิจและการบริการ สาขาวิชาวิทยาการจัดการ มหาวิทยาลัยสุโขทัยธรรมมาธิราช ร่วมกับ บริษัท เบอร์ลี ยูคเกอร์ จำกัด (มหาชน) และบริษัท บีคี่ ซูเปอร์เซ็นเตอร์ จำกัด (มหาชน)**

ได้มีการลงนามบันทึกความเข้าใจการร่วมมือทางวิชาการฯ ดังกล่าวโดย วัตถุประสงค์การร่วมมือเพื่อกำหนดดำเนินการร่วมกัน ดังต่อไปนี้ 1) ร่วมพัฒนาคุณภาพของอุดมศึกษาเพื่อขยายโอกาสทางการศึกษาด้านบริหารจัดการ ในภาคเอกชน และภาครัฐ แก่ประชาชนทุกระดับ โดยมุ่งค้นคว้า แสวงหา ถ่ายทอด และนำความรู้ไปประยุกต์ใช้ในการตอบสนอง ต่อความต้องการของสังคม 2) ร่วมส่งเสริมผลิตผลงานวิชาการในรูปแบบต่างๆ ที่ช่วยแก้ปัญหา และตอบสนองต่อความต้องการทางธุรกิจอย่างแท้จริง ลงนาม ณ วันที่ 26 สิงหาคม 2568

**3) บันทึกข้อตกลงความร่วมมือทางวิชาการ ระหว่าง มหาวิทยาลัยสุโขทัยธรรมมาธิราช กับสถาบันสื่อและบริหารธุรกิจไทย – จีน เพื่อเสริมสร้างความร่วมมือระหว่างมหาวิทยาลัยสุโขทัยธรรมมาธิราชและสถาบันสื่อและบริหารธุรกิจไทย – จีน ในการจัดการเรียนการสอนและการอบรม การให้บริการทางวิชาการ และการพัฒนาบุคลากรด้านสื่อสารและการบริหารธุรกิจไทย – จีน ลงนาม ณ วันที่ 12 กันยายน 2568**

ที่มา: สาขาวิชาวิทยาการจัดการ รายงานในระบบรายงานผลเป้าหมายและผลสัมฤทธิ์สำคัญ (OKRs) รอบ 12 เดือน

### สาขาวิชามนุษยนิเวศศาสตร์

**1) บันทึกข้อตกลงความร่วมมือทางวิชาการ ระหว่างคณะอุตสาหกรรมเกษตร มหาวิทยาลัยเกษตรศาสตร์ กับ สาขาวิชามนุษยนิเวศศาสตร์ มหาวิทยาลัยสุโขทัยธรรมมาธิราช**

สาขาวิชามนุษยนิเวศศาสตร์ ได้ดำเนินการจัดทำ (ร่าง) บันทึกข้อตกลงความร่วมมือทางวิชาการระหว่างคณะอุตสาหกรรมเกษตร มหาวิทยาลัยเกษตรศาสตร์ กับ สาขาวิชามนุษยนิเวศศาสตร์

มหาวิทยาลัยสุโขทัยธรรมมาธิราช โดยมีขั้นตอนการดำเนินงานดังนี้ (1) เข้าร่วมประชุมหารือ การจัดทำบันทึกข้อตกลงความร่วมมือทางวิชาการ ครั้งที่ 1/2568 เมื่อวันที่ 9 กรกฎาคม 2568 ณ มหาวิทยาลัยเกษตรศาสตร์ เพื่อพิจารณาความเป็นไปได้ในการจัดความร่วมมือทางวิชาการ (2) จัดทำ (ร่าง) บันทึกข้อตกลงความร่วมมือทางวิชาการ พร้อมจัดส่งให้กองกฎหมายตรวจสอบ (3) (ร่าง) บันทึกข้อตกลงฯ ได้รับการอนุมัติจากที่ประชุมสภาวิชาการ ครั้งที่ 8/2568 เมื่อวันที่ 7 สิงหาคม 2568 และได้จัดส่งให้มหาวิทยาลัยเกษตรศาสตร์พิจารณา ลงนามในลำดับต่อไป (อ้างอิงตามบันทึกที่ อว 0602.21/638 ลงวันที่ 14 สิงหาคม 2568 เรื่อง ขอความอนุเคราะห์ตรวจ (ร่าง) บันทึกข้อตกลงความร่วมมือทางวิชาการด้านวิทยาศาสตร์และเทคโนโลยีทางอาหาร ระหว่างมหาวิทยาลัยเกษตรศาสตร์ กับมหาวิทยาลัยสุโขทัยธรรมมาธิราช)

ที่มา: สาขาวิชามนุษยนิเวศศาสตร์ รายงานในระบบรายงานผลเป้าหมายและผลสัมฤทธิ์สำคัญ (OKRs) รอบ 12 เดือน

### **สาขาวิชาเศรษฐศาสตร์**

#### **1) บันทึกข้อตกลงความร่วมมือทางวิชาการระหว่างสถาบันพระบรมราชชนกกับมหาวิทยาลัยสุโขทัยธรรมมาธิราช**

การดำเนินงานจัดทำ (ร่าง) การจัดการศึกษาแบบสองปริญญาระหว่างสถาบันพระบรมราชชนกกับมหาวิทยาลัยสุโขทัยธรรมมาธิราช โดยสาขาวิชาเศรษฐศาสตร์ ได้ดำเนินการจัดทำ (ร่าง) แผนการจัดการศึกษาแบบสองปริญญา สำหรับหลักสูตรเศรษฐศาสตรบัณฑิต ภายใต้บันทึกข้อตกลงความร่วมมือทางวิชาการระหว่างสถาบันพระบรมราชชนกกับมหาวิทยาลัยสุโขทัยธรรมมาธิราช

ทั้งนี้ มหาวิทยาลัยได้มีหนังสือถึงอธิการบดีสถาบันพระบรมราชชนก เพื่อขอความอนุเคราะห์ติดตามการเทียบรายวิชาในหมวดศึกษาทั่วไป ของหลักสูตรเศรษฐศาสตรบัณฑิตมหาวิทยาลัยสุโขทัยธรรมมาธิราช ตามหลักเกณฑ์ของสำนักงานปลัดกระทรวงการอุดมศึกษา วิทยาศาสตร์ วิจัยและนวัตกรรม ซึ่งกำหนดให้รายวิชาที่นำมาเทียบต้องอยู่ในหมวดศึกษาทั่วไปเช่นเดียวกัน การดำเนินการดังกล่าวมีวัตถุประสงค์เพื่อ รองรับการจัดการศึกษาแบบสองปริญญา ระหว่างทั้งสองสถาบันให้เป็นไปตามกรอบมาตรฐานการศึกษา และเพื่อให้สามารถนำผลการเรียนในรายวิชาที่เกี่ยวข้องมาเทียบโอนระหว่างหลักสูตรได้อย่างถูกต้องและเป็นระบบ ซึ่งจะประโยชน์ต่อผู้เรียนในการพัฒนาความรู้และสมรรถนะอย่างรอบด้าน ปัจจุบันอยู่ระหว่างการติดตามผลการเทียบรายวิชา และการพิจารณาความสอดคล้องของรายวิชาในหมวดศึกษาทั่วไป เพื่อประกอบการจัดทำ (ร่าง) ความร่วมมือในการดำเนินการจัดการศึกษาแบบสองปริญญาให้แล้วเสร็จต่อไป (อ้างอิง: บันทึก อว 0602.19/674 เรื่อง ขอความอนุเคราะห์ติดตามการเทียบรายวิชาในหมวดศึกษาทั่วไป ของหลักสูตรเศรษฐศาสตรบัณฑิต มหาวิทยาลัยสุโขทัยธรรมมาธิราช ภายใต้ความร่วมมือระหว่างสองสถาบันเรียน อธิการบดีสถาบันพระบรมราชชนก)

2) บันทึกความเข้าใจระหว่างสถาบันวิจัยเศรษฐศาสตร์การเกษตรและสารสนเทศ แห่งสถาบันวิทยาศาสตร์การเกษตรมณฑลยูนนาน (Agricultural Economics and Informatics Research Institute, Yunnan Academy of Agricultural Sciences) กับมหาวิทยาลัยสุโขทัยธรรมมาธิราช เพื่อ

ความร่วมมือด้านการวิจัย การแลกเปลี่ยนอาจารย์และบุคลากร ที่ประชุมสภามหาวิทยาลัยครั้งที่ 11/2568 วันที่ 31 กรกฎาคม 2568 วาระที่ 4.2 ที่ประชุมมีมติเห็นชอบการลงนาม

### **สาขาวิชารัฐศาสตร์**

สาขาวิชารัฐศาสตร์ ได้ดำเนินการประชุมหารือแนวทางความร่วมมือทางวิชาการกับ มหาวิทยาลัยมหามงกุฎราชวิทยาลัย เพื่อเพิ่มเครือข่ายความร่วมมือในการให้บริการวิชาการแก่สังคม โดยมีวัตถุประสงค์เพื่อเป็นกลไกสำคัญในการพัฒนา แก้ไขปัญหา และร่วมกำหนดนโยบายด้านเด็กและเยาวชน รวมถึงส่งเสริมการมีส่วนร่วมของประชาชนในการพัฒนาเด็กและเยาวชนให้มีคุณธรรม จริยธรรม และเป็นพลเมืองที่ดีของสังคม

ทั้งนี้ สาขาวิชารัฐศาสตร์ ได้ดำเนินการตามบันทึกที่ อว. 0602.22/996 ลงวันที่ 6 สิงหาคม 2568 เรื่อง การจัดทำบันทึกข้อตกลงความร่วมมือทางวิชาการ (MOU) โดยอยู่ระหว่างขั้นตอนการจัดทำบันทึกข้อตกลงร่วมกันกับมหาวิทยาลัยมหามงกุฎราชวิทยาลัย เพื่อดำเนินกิจกรรมทางวิชาการร่วมกันในระยะต่อไป

ที่มา: สาขาวิชารัฐศาสตร์ รายงานในระบบรายงานผลเป้าหมายและผลสัมฤทธิ์สำคัญ (OKRs) รอบ 12 เดือน

### **สาขาวิชาเกษตรศาสตร์และสหกรณ์**

สาขาวิชาเกษตรศาสตร์และสหกรณ์ มีการขับเคลื่อนงานอย่างต่อเนื่อง ทั้งด้านการพัฒนาหลักสูตรใหม่ การสร้างเครือข่ายความร่วมมือทางวิชาการภายในประเทศ และการขยายความร่วมมือสู่ระดับนานาชาติ เพื่อยกระดับคุณภาพการเรียนการสอน การวิจัย และการพัฒนาเทคโนโลยีการเกษตรสมัยใหม่

#### **1) การพัฒนาหลักสูตรใหม่**

สาขาวิชาเกษตรศาสตร์และสหกรณ์ ได้เข้าประชุมกับสถาบันการเรียนรู้เพื่อปวงชน ตำบลบางคนที อำเภอบางคนที จังหวัดสมุทรสงคราม หลักสูตร 2 หลักสูตร จัดประชุม ณ สถาบันการเรียนรู้เพื่อปวงชน ในวันที่ 18 กุมภาพันธ์ 2568 ในการประชาสัมพันธ์หลักสูตร และการประชุมหารือร่วมกันในประเด็นการสร้างความร่วมมือในหลักสูตรสองปริญญาของทั้งสองสถาบัน 1) หลักสูตรของสถาบันการเรียนรู้เพื่อปวงชนหลักสูตรที่ต้องการความร่วมมือ ศิลปศาสตรบัณฑิต สาขาวิชานวัตกรรมการพัฒนา (หลักสูตรปรับปรุง พ.ศ. 2568) 2) หลักสูตรของสาขาวิชาเกษตรศาสตร์และสหกรณ์ มสธ. 3) สรุปแนวทางความร่วมมือระหว่างสองสถาบัน ดังนี้ 3.1) แต่งตั้งคณะทำงานร่วม เพื่อดำเนินการความร่วมมือด้านหลักสูตรสองปริญญา (ระดับปริญญาตรีและบัณฑิตศึกษา) การพัฒนาหลักสูตรระยะสั้น การพัฒนาบุคลากรและกิจกรรมทางวิชาการร่วมกัน 3.2) สถาบันการเรียนรู้เพื่อปวงชน จะกำหนดเป้าหมายและกลุ่มเป้าหมายที่ชัดเจน เพื่อพัฒนาแนวทางความร่วมมือให้เป็นรูปธรรม 3.3) จัดทำร่างประกาศ/ระเบียบ/เกณฑ์ ของทั้งสองสถาบันให้สอดคล้องกัน 3.4) สถาบันการเรียนรู้เพื่อปวงชน จะดำเนินการ แก้ไขข้อบังคับบางประการ เพื่อเอื้อต่อการจัดทำความร่วมมือในอนาคต 4) มีการ ลงนามความร่วมมือวันที่ 10 มิถุนายน 2568 ห้องประชุม 1514 มหาวิทยาลัยสุโขทัยธรรมาธิราช (<https://agriculture.stou.ac.th/news-mou/>)

#### **2) การลงนามความร่วมมือทางวิชาการ (MOU)**

สาขาวิชาเกษตรศาสตร์และสหกรณ์ ลงนามบันทึกข้อตกลงความร่วมมือทางวิชาการ กับเครือข่าย

มหาวิทยาลัยด้านการส่งเสริมและพัฒนาการเกษตร (University Network on Agricultural Extension and Development : UNAED) ซึ่งจัดการเรียนการสอนระดับปริญญาตรีและบัณฑิตศึกษาด้านการส่งเสริมและพัฒนาการเกษตร เพื่อสร้างเครือข่ายความร่วมมือทางวิชาการด้านการจัดการศึกษา การวิจัย การบริการ วิชาการ การพัฒนาทรัพยากรมนุษย์ การแลกเปลี่ยนบุคลากรระหว่างกัน การรับใช้สังคมด้านการส่งเสริมและพัฒนาการเกษตร ตลอดจนความร่วมมืออื่นตามความเหมาะสม ณ คณะสัตวศาสตร์และเทคโนโลยีการเกษตร มหาวิทยาลัยศิลปากร วิทยาเขตสารสนเทศเพชรบุรีด้วย 8 คณะ หรือส่วนงานของ 7 มหาวิทยาลัยไทย ที่จัดการเรียนการสอนระดับปริญญาตรี และบัณฑิตศึกษาด้านการส่งเสริมและพัฒนาการเกษตร ประกอบด้วย (1) คณะเกษตร มหาวิทยาลัยเกษตรศาสตร์ (2) คณะเกษตร กำแพงแสน มหาวิทยาลัยเกษตรศาสตร์ (3) คณะเกษตรศาสตร์ มหาวิทยาลัยขอนแก่น (4) คณะเกษตรศาสตร์ มหาวิทยาลัยเชียงใหม่ (5) คณะผลิตกรรมการเกษตร มหาวิทยาลัยแม่โจ้ (6) คณะทรัพยากรธรรมชาติ มหาวิทยาลัยสงขลานครินทร์ (7) สาขาวิชาเกษตรและสหกรณ์ มหาวิทยาลัยสุโขทัยธรรมาธิราช (8) คณะเทคโนโลยีการเกษตร สถาบันเทคโนโลยีพระจอมเกล้าเจ้าคุณทหารลาดกระบัง ระยะเวลาการในการดำเนินการตามบันทึกข้อตกลงความร่วมมือทางวิชาการ ตั้งแต่วันที่ 19 พฤศจิกายน 2567 ถึงวันที่ 18 พฤศจิกายน พ.ศ. 2571 (4 ปี)

### 3) ความร่วมมือกับองค์กรต่างประเทศ (WINROCK)

มหาวิทยาลัยสุโขทัยธรรมาธิราช (มสธ.) สาขาวิชาเกษตรศาสตร์และสหกรณ์ และ Winrock International Institute for Agricultural Development (WINROCK) ลงนามบันทึกความร่วมมือเพื่อยกระดับศักยภาพการวิจัยและพัฒนาเทคโนโลยีทางการเกษตร มุ่งเน้น การแลกเปลี่ยนเรียนรู้ด้านเทคโนโลยีเกษตรอัจฉริยะและเกษตรแม่นยำความร่วมมือ ในวันที่ 11 ตุลาคม 2567

### 4) ด้านหลักสูตรระยะสั้นระหว่างประเทศ

มีการจัดประชุมเพื่อจัดทำหลักสูตรระยะสั้น (Non - Degree) และแผนการดำเนินงานความร่วมมือทางวิชาการระหว่างมหาวิทยาลัยสุโขทัยธรรมาธิราช และ มูลนิธิกรีน ออฟ แอฟริกา (Green of Africa Foundation) ประเทศเคนย่า ดำเนินการประชุมทางออนไลน์ผ่านระบบ Zoom โดยมีวัตถุประสงค์เพื่อร่วมกันจัดทำหลักสูตรระยะสั้น (Non-Degree) ระบบทางไกลด้านความรู้ทางการเกษตรแบบเศรษฐกิจพอเพียงและเกษตรทฤษฎีใหม่ ให้กับบุคคลทั่วไปของมูลนิธิฯ ที่สนใจเรียนในหลักสูตรดังกล่าว (อ้างอิงจากประชุมประชุมเพื่อจัดทำหลักสูตรระยะสั้น (Non - Degree) และแผนการดำเนินงานความร่วมมือทางวิชาการระหว่างมหาวิทยาลัยสุโขทัยธรรมาธิราช และ มูลนิธิกรีน ออฟ แอฟริกา ครั้งที่ 2/2568 วันจันทร์ที่ 9 มิถุนายน พ.ศ. 2568 เวลา 14.00 น. ณ ห้องประชุม 2605 อาคารบริหารชั้น 6 ระเบียบวาระที่ 1.1 เรื่องแจ้งเพื่อทราบ)

### 5) ความร่วมมือกับมหาวิทยาลัยญี่ปุ่น

มหาวิทยาลัยสุโขทัยธรรมาธิราช (มสธ.) ได้ขยายความร่วมมือทางวิชาการในระดับนานาชาติกับมหาวิทยาลัยชิบะ (Chiba University) ประเทศญี่ปุ่นการทำกิจกรรมวิจัย เพื่อการแลกเปลี่ยนนักศึกษาและบุคลากร รวมถึงการพัฒนาหลักสูตรร่วมกันในอนาคต เพื่อยกระดับให้ทัดเทียมนานาชาติต่อไป (อ้างอิงตาม

บันทึกที่ อว 0602.01/ว 502 ลงวันที่ 5 สิงหาคม 2568 เรื่อง แจ้งมติที่ประชุมสภามหาวิทยาลัยครั้งที่ 11/2568 ลงวันที่ 31 กรกฎาคม 2568 วาระที่ 4.3)

ที่มา: สาขาวิชาเกษตรศาสตร์และสหกรณ์ รายงานในระบบรายงานผลเป้าหมายและผลสัมฤทธิ์สำคัญ (OKRs) รอบ 12 เดือน

### สาขาวิชาวิทยาศาสตร์และเทคโนโลยี

1) มีการจัดทำหลักสูตรประกาศนียบัตร (Non – Degree) โครงการผลิตบัณฑิตพันธุ์ใหม่ หลักสูตร การประเมินคาร์บอนฟุตพริ้นท์และนวัตกรรมจัดการของเสียอุตสาหกรรมอย่างยั่งยืน รุ่นที่ 2 ระยะเวลา การดำเนินการ จำนวน 290 ชั่วโมง (4 เดือน) ระหว่างเดือนพฤษภาคม – กันยายน 2568 (ตามบันทึก อว 0602.25/511 ลงวันที่ 16 พฤษภาคม 2568 เรื่อง ขออนุมัติหลักสูตรประกาศนียบัตร (Non – Degree) โครงการผลิตบัณฑิตพันธุ์ใหม่ หลักสูตรการประเมินคาร์บอนฟุตพริ้นท์และนวัตกรรมจัดการของเสีย อุตสาหกรรมอย่างยั่งยืน รุ่นที่ 2)

2) มีการจัดทำ (ร่าง) ความร่วมมือในการดำเนินการโครงการบริการวิชาการสู่สังคมและโครงการ บัณฑิตพันธุ์ใหม่ “การประเมินคาร์บอนฟุตพริ้นท์และการจัดการของเสีย” ระหว่างบัณฑิตวิทยาลัยร่วม ด้านพลังงานและสิ่งแวดล้อม มหาวิทยาลัยเทคโนโลยีพระจอมเกล้าธนบุรี กับมหาวิทยาลัยสุโขทัยธรรมมาธิราช เพื่อทำความร่วมมือด้านการฝึกอบรม และทำความร่วมมือด้านวิจัย

ที่มา: สาขาวิชาวิทยาศาสตร์และเทคโนโลยี รายงานในระบบรายงานผลเป้าหมายและผลสัมฤทธิ์สำคัญ (OKRs) รอบ 12 เดือน

### สำนักวิชาการ สำนักทะเบียนและวัดผล สำนักบริการการศึกษา

1) การทำความร่วมมือเพื่อการจัดการเรียนการสอนข้ามสถาบัน มหาวิทยาลัยสุโขทัยธรรมมาธิราชได้ ดำเนินการจัดการศึกษาแบบสองปริญญาสำหรับหลักสูตรนิติศาสตรบัณฑิต ตามบันทึกข้อตกลงความร่วมมือ พ.ศ. 2566 ระหว่าง กองทัพอากาศที่ 2 ตำรวจภูธรภาคที่ 3 จังหวัดนครราชสีมา ศูนย์ฝึกอบรมตำรวจภูธรภาค 3 กองบิน มหาวิทยาลัยสุโขทัยธรรมมาธิราช และมหาวิทยาลัยราชภัฏนครราชสีมา

โดยมหาวิทยาลัย ได้ดำเนินการอย่างต่อเนื่องตั้งแต่ปีงบประมาณ พ.ศ. 2566 เป็นต้นมา ในปีงบประมาณ พ.ศ. 2568 มีการดำเนินงานที่สำคัญ ดังนี้

1.1) สำนักทะเบียนและวัดผล ได้ดำเนินการรับสมัครนักศึกษาในหลักสูตรนิติศาสตรบัณฑิต ภายใต้ กรอบความร่วมมือดังกล่าว

1.2) สำนักบริการการศึกษา ร่วมกับ สาขาวิชานิติศาสตร์ จัดการเรียนการสอนเสริมแก่นักศึกษา

1.3) รายงานจำนวนนักศึกษาหลักสูตรนิติศาสตรบัณฑิต ตามบันทึกข้อตกลงความร่วมมือว่าด้วยการ จัดการศึกษาเพื่อพัฒนาบุคลากรแบบสองปริญญา ข้อมูล ณ วันที่ 18 ธันวาคม 2567

หน่วยนับ : คน

ปีการศึกษา	จำนวนนักศึกษาใหม่			จำนวนนักศึกษาคงอยู่ ณ ปัจจุบัน		
	ภาคต้น	ภาคปลาย	รวม	ภาคต้น	ภาคปลาย	รวม
2565	-	50	50	-	39	39

ปีการศึกษา	จำนวนนักศึกษาใหม่			จำนวนนักศึกษาคงอยู่ ณ ปัจจุบัน		
	ภาคต้น	ภาคปลาย	รวม	ภาคต้น	ภาคปลาย	รวม
2566	40	13	53	26	9	35
2567	23*	-	23*	23*	-	23*

หมายเหตุ: \* ข้อมูลจากมหาวิทยาลัยราชภัฏนครราชสีมา เมื่อวันที่ 5 พฤศจิกายน 2567

ที่มา: สำนักวิชาการรายงานในระบบรายงานผลเป้าหมายและผลสัมฤทธิ์สำคัญ (OKRs) รอบ 12 เดือน

**2) ด้านความร่วมมือ MOU ระหว่างมหาวิทยาลัยสุโขทัยธรรมาราช กับ โรงแรมแอมบาสซาเดอร์ ซิตี้ จอมเทียน ณ โรงแรมแอมบาสซาเดอร์ ซิตี้ จอมเทียน จังหวัดชลบุรี มีรายละเอียดผลการดำเนินงานดังนี้**

มหาวิทยาลัยสุโขทัยธรรมาราช โดยสำนักการศึกษาต่อเนื่อง ได้ดำเนินการสร้างความร่วมมือทางวิชาการกับ โรงแรมแอมบาสซาเดอร์ ซิตี้ จอมเทียน จังหวัดชลบุรี เพื่อพัฒนาศักยภาพบุคลากรในอุตสาหกรรมโรงแรมและการท่องเที่ยว ตลอดจนขยายโอกาสทางการศึกษาแก่ผู้ประกอบการวิชาชีพในภาคเอกชนให้สามารถเรียนรู้ได้ตลอดชีวิตอย่างยั่งยืน

2.1) สำนักการศึกษาต่อเนื่อง ได้ประชุมร่วมกับคณะผู้บริหารของโรงแรมแอมบาสซาเดอร์ ซิตี้ จอมเทียน เมื่อวันที่ 13 กุมภาพันธ์ พ.ศ. 2568 เพื่อหารือแนวทางการจัดทำบันทึกข้อตกลงความร่วมมือทางวิชาการ (MOU) โดยมีวัตถุประสงค์เพื่อยกระดับคุณภาพบุคลากรของโรงแรมและนักศึกษาของสถาบันการโรงแรมและการท่องเที่ยวแอมเทล (Amtel) ซึ่งอยู่ภายใต้การกำกับของโรงแรม ให้มีความรู้ทางวิชาการและวิชาชีพที่ได้มาตรฐาน รวมถึงเพื่อแก้ไขปัญหาการขาดแคลนบุคลากรในอุตสาหกรรมโรงแรมอย่างเป็นระบบ ความร่วมมือดังกล่าวเปิดโอกาสให้บุคลากรของโรงแรมและนักศึกษาของสถาบันแอมเทล เข้าศึกษาในโครงการสัมฤทธิ์บัตรของมหาวิทยาลัยสุโขทัยธรรมาราช เพื่อสะสมหน่วยกิตและสามารถเทียบโอนเข้าสู่ระดับปริญญาตรีได้ทั้ง 12 สาขาวิชาของมหาวิทยาลัย พร้อมทั้งเข้ารับการฝึกภาคปฏิบัติเสริมทักษะกับโรงแรม ตลอดจนบูรณาการหลักสูตรระยะสั้น (Non - degree) ร่วมกัน เพื่อส่งเสริมทักษะวิชาชีพให้ได้มาตรฐานในระดับสากล

2.2) สำนักการศึกษาต่อเนื่อง มีการประชุมร่วมกับคณะผู้บริหารโรงแรมแอมบาสซาเดอร์ ซิตี้ จอมเทียน เพื่อหารือการลงนามบันทึกข้อตกลงความร่วมมือกับหน่วยงาน (MOU) เมื่อวันที่พฤหัสบดีที่ 13 กุมภาพันธ์ 2568 โดยมีวัตถุประสงค์เพื่อยกระดับคุณภาพบุคลากรของโรงแรมแอมบาสซาเดอร์ ซิตี้ จอมเทียน และนักศึกษาของสถาบันการโรงแรมและการท่องเที่ยว แอมเทล ซึ่งเป็นสถาบันภายใต้ความดูแลของโรงแรม ให้มีความรู้ทางด้านวิชาการและวิชาชีพ ตลอดจนเพื่อแก้ไขปัญหาการขาดแคลนบุคลากรของโรงแรม โดยให้บุคลากรของโรงแรมและนักศึกษาของสถาบัน ได้เข้าศึกษาในโครงการสัมฤทธิ์บัตรของมหาวิทยาลัย เพื่อสะสมหน่วยกิตและสามารถเทียบโอนเข้าสู่หลักสูตรระดับปริญญาตรีทั้ง 12 สาขาวิชาของมหาวิทยาลัย ได้ตามโครงการสร้างหลักสูตร และเข้ารับการฝึกปฏิบัติเสริมทักษะกับโรงแรม ตลอดจนบูรณาการหลักสูตรระยะสั้น (Non-degree) ร่วมกับมหาวิทยาลัย เพื่อส่งเสริมและพัฒนาทักษะวิชาชีพให้แก่บุคลากรของโรงแรมและนักศึกษาของสถาบันให้มีมาตรฐานและคุณภาพสูงสุด

2.3) มีการติดตามความก้าวหน้าของการเจรจาที่ได้ข้อสรุปเกี่ยวกับการจัดการเรียนการสอนโรงแรม แอมบาสซาเดอร์ ซิตี้ จอมเทียน จังหวัดชลบุรี

2.4) สำนักการศึกษาต่อเนื่อง ได้จัดทำร่างบันทึกข้อตกลงความร่วมมือทางวิชาการ ระหว่างมหาวิทยาลัยสุโขทัยธรรมมาธิราชและโรงแรมแอมบาสซาเดอร์ ซิตี้ จอมเทียน โดยผ่านการตรวจพิจารณาจากกองกฎหมาย และเสนอความเห็นต่อรองอธิการบดีฝ่ายกฎหมาย ทรัพยากรบุคคล และกิจการสภามหาวิทยาลัย (อ้างอิงบันทึกที่ อว 0602.01(24)/118 ลงวันที่ 12 มีนาคม 2568)

2.5) มีการจัดทำร่างโครงการความร่วมมือ (MOU) ฉบับสมบูรณ์ระหว่างมหาวิทยาลัยและโรงแรม แอมบาสซาเดอร์ ซิตี้ จอมเทียน โดยผ่านความเห็นชอบจากกองกฎหมาย

2.6) เสนอร่างโครงการความร่วมมือดังกล่าวต่อที่ประชุมสภาวิชาการ ในการประชุมครั้งที่ 4/2568 เมื่อวันที่ 3 เมษายน 2568 (อ้างอิงหนังสือที่ อว 0602.05(06)/317 ลงวันที่ 18 เมษายน 2568)

2.7) มหาวิทยาลัยสุโขทัยธรรมมาธิราชและโรงแรมแอมบาสซาเดอร์ ซิตี้ จอมเทียน ได้จัดพิธีลงนาม บันทึกข้อตกลงความร่วมมือทางวิชาการ เมื่อวันที่ 5 มิถุนายน พ.ศ. 2568 ณ โรงแรมแอมบาสซาเดอร์ ซิตี้ จอมเทียน จังหวัดชลบุรี

2.8) มหาวิทยาลัยได้ดำเนินการพัฒนาหลักสูตรในโครงการสัมฤทธิ์บัตร จำนวน 12 สาขาวิชา ตามความต้องการของกลุ่มผู้เรียน โดยเริ่มดำเนินการจาก หลักสูตรการโรงแรม สังกัดสาขาวิชาวิทยาการ การจัดการ

2.9) มหาวิทยาลัย จัดการเรียนการสอนสาขาวิชาวิทยาการการจัดการภายใต้หลักสูตรบริหารธุรกิจ บัณฑิต สาขาวิชาการโรงแรม โดยมีการแจ้งรายชื่อชุดวิชาที่เปิดสอนในโครงการสัมฤทธิ์บัตรภาคต้น จำนวน 4 ชุดวิชา และภาคปลาย จำนวน 1 ชุดวิชา (อ้างอิงบันทึกที่ อว 0602.17/445 ลงวันที่ 21 กุมภาพันธ์ 2568)  
ที่มา: สำนักการศึกษาต่อเนื่อง, รายงานในระบบรายงานผลเป้าหมายและผลสัมฤทธิ์สำคัญ (OKRs) รอบ 12 เดือน

## Key Result (1.2) การรักษาการคงอยู่ของนักศึกษา และการลดการออกกลางคัน

KR (1.2.1.) มีการจัดวางระบบ/กลไกเพื่อรักษาการคงอยู่ของนักศึกษา และการลดการออกกลางคันของนักศึกษาทุกระดับการศึกษา

1) การจัดวางระบบ/กลไกเพื่อรักษาการคงอยู่ของนักศึกษา และการลดการออกกลางคันของนักศึกษาในระดับปริญญาตรี

### ระดับปริญญาตรี

กลุ่มประธานกรรมการประจำสาขาวิชาทั้ง 12 สาขาวิชา ได้มีการประชุมหารือแนวทางการดำเนินงานตามคำรับรองการปฏิบัติราชการ ระดับหน่วยงาน ประจำปีงบประมาณ พ.ศ. 2568 เพื่อพัฒนาแนวทางและระบบสนับสนุนให้นักศึกษาสามารถเรียนต่อจนสำเร็จการศึกษา โดยที่ประชุมได้พิจารณาข้อมูลจากระบบ Power BI ซึ่งแสดงสาเหตุของการออกกลางคันของนักศึกษาในแต่ละสาขาวิชา พบว่า มีสาเหตุแตกต่างกัน เช่น (1) นักศึกษาอยู่ในวัยทำงาน มีภาระหน้าที่ประจำ (2) นักศึกษาไม่มีที่ปรึกษา หรือขาดการสื่อสารกับ

อาจารย์ที่ปรึกษา (3) นักศึกษาไม่เข้าใจระบบการเรียนในรูปแบบการศึกษาทางไกล (3) ลักษณะรายวิชา มีความเฉพาะทางและยากต่อการเรียนรู้ด้วยตนเอง จากการประชุมดังกล่าว มีมติและแนวทางพัฒนาเชิงระบบ ดังนี้ (1) เพิ่มกระบวนการทำงานย่อยภายในสาขาวิชา เพื่อให้การติดตามและให้คำปรึกษานักศึกษามีความต่อเนื่องมากขึ้น (2) ให้แต่ละสาขาวิชาจัดทำกิจกรรมหรือแผนงานของตนเอง โดยบูรณาการกับ ศูนย์วิทยบริการและชุมชนสัมพันธ์ เพื่อร่วมกันดำเนินการประชาสัมพันธ์เชิงรุกและสร้างการรับรู้เกี่ยวกับการเรียนรู้ในระบบ มสธ. (3) จัดทำโครงการสำรวจความต้องการและสาเหตุของการออกกลางคัน ผ่านแบบสอบถามออนไลน์ เพื่อให้ได้ข้อมูลเชิงประจักษ์มาวิเคราะห์สาเหตุและกำหนดมาตรการป้องกันอย่างเป็นระบบ (รายงานการประชุมกลุ่มประธานกรรมการประจำสาขาวิชา ครั้งที่ 1/2568 วันจันทร์ที่ 13 มกราคม 2568 การประชุมแบบเผชิญหน้า ณ ห้องประชุมสาขาวิชาเศรษฐศาสตร์ และแบบออนไลน์ด้วยโปรแกรม Microsoft Teams ระเบียบวาระที่ 4 เรื่องเสนอเพื่อพิจารณา 4.1 การพัฒนาแนวทางการดำเนินงานตาม คำรับรองการปฏิบัติราชการ ระดับหน่วยงาน ประจำปี 2568)

การวิเคราะห์ผลจากผลการดำเนินงานดังกล่าว แสดงให้เห็นว่ามีการดำเนินการเชิงรุกในการสร้าง กลไกการมีส่วนร่วมระหว่างสาขาวิชา หน่วยสนับสนุน และฝ่ายบริหาร เพื่อพัฒนาแนวทางในการรักษา นักศึกษาไว้ในระบบ ซึ่งถือเป็น การวางรากฐานของระบบข้อมูลและกลไกบริหารจัดการนักศึกษาเชิงบูรณาการ ที่จะช่วยลดอัตราการออกกลางคันในอนาคต

#### **ศูนย์วิทยบริการและชุมชนสัมพันธ์ มสธ. อุบลราชธานี**

(1) มีการจัดทำ เสนอ (ร่าง) ระบบและกลไกร่างระบบ/กลไกเพื่อรักษาการคงอยู่ของนักศึกษาและ การลดการออกกลางคัน ของนักศึกษาทุกระดับการศึกษา ของศูนย์วิทยบริการและชุมชนสัมพันธ์ มสธ. อุบลราชธานี โดยได้นำเสนอรองอธิการบดีฝ่ายการศึกษา การสนับสนุนการเรียนรู้ และการวิจัยผ่าน ผู้อำนวยการสำนักบริการการศึกษา เพื่อพิจารณาให้ความเห็นชอบของศูนย์วิทยบริการและชุมชนสัมพันธ์ มสธ.อุบลราชธานี ดังกล่าวต่อสถานสื่อสารองค์กร เพื่อดำเนินการเสนอเข้าสู่การพิจารณาของคณะทำงาน เฉพาะกิจด้านการประชาสัมพันธ์รณรงค์การเพิ่มจำนวนนักศึกษาและผู้เรียนมหาวิทยาลัยสุโขทัยธรรมาธิราช ตามบันทึกที่ อว 0602.04 (11)/306 วันที่ 25 กุมภาพันธ์ 2568

(2) มีการเสนอ (ร่าง) ดังกล่าวต่อผู้อำนวยการสถานสื่อสารองค์กรที่ อว 0602.04 (11)/338 วันที่ 28 กุมภาพันธ์ 2568 เรื่อง ขอเสนอร่างระบบ/กลไกเพื่อรักษาการคงอยู่ของนักศึกษาและการลดการออก กลางคันของนักศึกษาทุกระดับการศึกษา ของศูนย์วิทยบริการและชุมชนสัมพันธ์ มสธ. อุบลราชธานี และ หน่วยงานมีการดำเนินงานตามระบบดังกล่าว

ที่มา: ศูนย์วิทยบริการและชุมชนสัมพันธ์ มสธ. อุบลราชธานี, รายงานในระบบรายงานผลเป้าหมายและผลสัมฤทธิ์สำคัญ (OKRs) รอบ 12 เดือน

#### **2) การจัดวางระบบ/กลไกเพื่อรักษาการคงอยู่ของนักศึกษา และการลดการออกกลางคันของ นักศึกษาในระดับบัณฑิตศึกษา**

มหาวิทยาลัยได้ดำเนินการพัฒนาระบบและกลไกเพื่อเพิ่มจำนวนนักศึกษาและผู้เรียน รวมทั้ง รักษาการคงอยู่ของนักศึกษา และลดการลาออกกลางคันในระดับบัณฑิตศึกษา โดยสำนักบัณฑิตศึกษา ได้จัดทำ (ร่าง) ระบบ/กลไกเพื่อเพิ่มจำนวนนักศึกษา/ผู้เรียน และได้เสนอ (ร่าง) ระบบ/กลไกเพื่อเพิ่ม

จำนวนนักศึกษา/ผู้เรียน รักษาการคงอยู่ของนักศึกษา และลดการลาออกกกลางคันของนักศึกษาระดับบัณฑิตศึกษา เพื่อขอความเห็นชอบจากคณะทำงานเฉพาะกิจด้านการประชาสัมพันธ์รณรงค์การเพิ่มจำนวนนักศึกษาและผู้เรียน มหาวิทยาลัยสุโขทัยธรรมาธิราช ระบบสนับสนุนนักศึกษา ซึ่งผ่านความเห็นชอบจากรองอธิการบดีฝ่ายการศึกษา สนับสนุนการเรียนรู้ และวิจัย เรียบร้อยแล้ว จำนวน 3 ระบบ ดังนี้

2.1) ระบบการประชาสัมพันธ์การลงทะเบียนเรียน

2.2) ระบบปฐมนิเทศนักศึกษาใหม่ระดับบัณฑิตศึกษา

2.3) ระบบตรวจรูปแบบคุชณินิพนธ์ วิทยานิพนธ์ และการศึกษาค้นคว้าอิสระแก่นักศึกษาทางเว็บไซต์

บัณฑิตศึกษา (ตามบันทึกที่ อว. 0602.14(01)/640 ลงวันที่ 22 สิงหาคม 2568)

ที่มา: สำนักบัณฑิตศึกษา, รายงานในระบบรายงานผลเป้าหมายและผลสัมฤทธิ์สำคัญ (OKRs) รอบ 12 เดือน

## Objective (2) ระบบการเรียนรู้และระบบการให้บริการแบบไร้รอยต่อในยุคดิจิทัล Smart Digital Learning and Service System

ผลการดำเนินงานในภาพรวม Objectives ที่ 2 ระบบการเรียนรู้และระบบการให้บริการแบบไร้รอยต่อในยุคดิจิทัล Smart Digital Learning and Service System ประกอบด้วย 2 Key Result ระดับมหาวิทยาลัย ยกเว้นการวัดและประเมินผลปีงบประมาณ พ.ศ. 2568 ดังนี้

### Key Result (2.1) มีโครงการพัฒนาระบบสารสนเทศงานทะเบียนและงานบริการการศึกษา

#### KR (2.1.1) ด้านโครงการพัฒนาระบบสารสนเทศงานทะเบียนและงานบริการการศึกษา

ยกเว้นการวัดและประเมินผลในปีงบประมาณ พ.ศ. 2568 เนื่องจาก ในปีงบประมาณ พ.ศ. 2568 ไม่ได้มีการจัดสรรงบประมาณเพื่อสนับสนุนการดำเนินงานในการพัฒนาระบบสารสนเทศงานทะเบียนฯ จึงยกเว้นการวัดและประเมินผล โดยให้หน่วยงานที่เกี่ยวข้องเตรียมความพร้อมในการดำเนินการพัฒนาระบบสารสนเทศงานทะเบียนฯ ในปีงบประมาณถัดไป ตามบันทึกที่ อว 0602.01(03)/378 ลงวันที่ 15 พฤษภาคม 2568 เรื่อง “แจ้งผลการขอยกเว้นตัวชี้วัด OKR การจัดทำโครงการพัฒนาระบบสารสนเทศงานทะเบียนและงานบริการการศึกษา ประจำปีงบประมาณ พ.ศ. 2568”

### Key Result (2.2) มีโครงการพัฒนาระบบเข้าสู่อิเล็กทรอนิกส์ Subscription

#### KR (2.2.1) ด้านโครงการพัฒนาระบบเข้าสู่อิเล็กทรอนิกส์ Subscription

ยกเว้นการวัดและประเมินผลในปีงบประมาณ พ.ศ. 2568 มหาวิทยาลัย มีนโยบายนำระบบสารสนเทศหนังสืออิเล็กทรอนิกส์ (e-Book) ไปร่วมกับระบบสารสนเทศกลางของมหาวิทยาลัยและโครงการพัฒนาห้องเรียนเสมือน (Virtual Classroom) ที่รองรับการเรียนการสอนแบบไฮบริดคลาสรูม เพื่อพัฒนาบุคลากรด้านดิจิทัลเข้าสู่อุตสาหกรรม Digital 4.0 ตามบันทึกที่ อว 0602.07(01)/2732 ลงวันที่ 21 พฤศจิกายน 2567 เรื่อง “ขอทบทวนตัวชี้วัดและกิจกรรมการดำเนินงาน ประจำปีงบประมาณ พ.ศ. 2568 (สำนักพิมพ์)”

### Objective (3) การพัฒนาและ/หรือเผยแพร่นวัตกรรมและ/หรืองานวิจัยจากแหล่ง ทุนภายนอก

ผลการดำเนินงานในภาพรวม Objectives ที่ 3 การพัฒนาและเผยแพร่ นวัตกรรม การวิจัย ประกอบด้วย 1 Key Result ระดับมหาวิทยาลัย มีผลการดำเนินงานในภาพรวมอยู่ที่ 0.2267 ซึ่งมีรายละเอียดของผลการดำเนินงาน ดังนี้

#### KR (3.1) มีผลงานนวัตกรรมและ/หรืองานวิจัยจากแหล่งทุนภายนอก

ในปีงบประมาณ 2568 (ระหว่างวันที่ 1 ตุลาคม 2567 – 30 กันยายน 2568) มหาวิทยาลัยสุโขทัยธรรมาธิราช ได้รับการสนับสนุนและพัฒนาผลงานวิจัยและนวัตกรรมจากแหล่งทุนภายนอกจำนวนมาก โดยมีผลการดำเนินงานที่สำคัญดังนี้

1) ในปีงบประมาณ 2568 มหาวิทยาลัย ได้มีการดำเนินงานตามโครงการวิจัยจากแหล่งทุนภายนอกที่ได้รับการสนับสนุนจากหน่วยงานภายนอกทั้งในรูปแบบของโครงการวิจัยและนวัตกรรม รวมทั้งสิ้น 24 โครงการ โดยมีงบประมาณสนับสนุนรวมทั้งสิ้น 10,136,544.20 บาท

การวิเคราะห์เชิงสาขาวิชา พบว่า 1.1) สาขาวิชาศิลปศาสตร์ และสาขาวิชาศึกษาศาสตร์ มีจำนวนโครงการวิจัยจากแหล่งทุนภายนอก และได้รับงบประมาณสนับสนุนจำนวนมาก สาขาวิชาศิลปศาสตร์ มีผลการดำเนินงานจำนวน 3 โครงการ รวมงบประมาณ 3,250,000 บาท สาขาวิชาศึกษาศาสตร์ มีผลการดำเนินงานจำนวน 3 โครงการ รวมงบประมาณ 1,288,944.20 บาท 1.2) สาขาวิชานิติศาสตร์ศึกษาศาสตร์ มีจำนวนโครงการวิจัยจากแหล่งทุนภายนอกสูงสุด สะท้อนให้เห็นถึงศักยภาพในการบูรณาการงานวิจัยกับภาคส่วนท้องถิ่นและองค์กรปกครองส่วนท้องถิ่น จำนวน 9 โครงการ 1.3) สำนักเทคโนโลยีการศึกษา มีบทบาทสำคัญในโครงการวิจัยที่เกี่ยวกับการพัฒนานวัตกรรมดิจิทัลและเทคโนโลยีปัญญาประดิษฐ์ ผ่านโครงการที่ได้รับทุนรวม 2,299,740 บาท แสดงถึงความเชื่อมโยงกับทิศทางการพัฒนาเทคโนโลยีระดับชาติ 1.4) สาขาวิชาอื่น ๆ เช่น สาขาวิชานิติศาสตร์ สาขาวิชามนุษยนิเวศศาสตร์ สาขาวิชาวิทยาการจัดการ สาขาวิชารัฐศาสตร์ เกษตรศาสตร์และสหกรณ์ ต่างมีส่วนร่วมในการสร้างองค์ความรู้ที่หลากหลายและตอบสนองความต้องการของสังคมในหลายมิติ ดังแสดงในตารางที่ 50

ตารางที่ 50 ข้อมูลการวิจัยจากแหล่งทุนภายนอกของมหาวิทยาลัยสุโขทัยธรรมมาธิราช ปีงบประมาณ 2568  
(ระหว่างวันที่ 1 ตุลาคม 2567 – 30 กันยายน 2568)

ชื่อหน่วยงาน	ชื่อโครงการ	แหล่งทุน	งบประมาณ (บาท)
สาขาวิชาศิลปศาสตร์	มีผลการดำเนินงานจำนวน 3 โครงการ	รวมงบประมาณทั้งสิ้น	3,250,000.00
	1) โครงการพัฒนาเครือข่ายตามมาตรฐานการตรวจสอบและรับรองแห่งชาติ/ข้อกำหนดเผยแพร่ 2001 – 2567 คลังสารสนเทศดิจิทัล – ข้อกำหนด	สำนักงานการวิจัยแห่งชาติ	500,000.00
	2) การจัดตั้งศูนย์ Thailand DOI Service Center		1,800,000.00
	3) การพัฒนาระบบสารสนเทศเพื่อการใช้ประโยชน์จากจดหมายเหตุ อววน. ประจำปี 2568		950,000.00
สาขาวิชาศึกษาศาสตร์	มีผลการดำเนินงานจำนวน 3 โครงการ	รวมงบประมาณทั้งสิ้น	1,288,944.20
	1) โครงการพัฒนาโปรแกรมการจัดการเรียนรู้ทางสังคมและอารมณ์ตามแนวคิดเซเฟอร์และแนวคิดจิตตปัญญาศึกษาสำหรับครูผู้ดูแลเด็กปฐมวัยในพื้นที่ปรากฏเหตุการณ์อันกระทบความมั่นคง	สำนักงานการวิจัยแห่งชาติ	825,000.00
	2) โครงการ Research Study of the Southeast Asian Teacher Education Programme (SEA-TEP) in Thailand	ศูนย์ระดับภูมิภาคว่าด้วย สะเต็มศึกษาของซีมีโอ	300,000.00
	3) โครงการ Preparing Teachers Who Can Innovate with Digital Technologies.	"THE UNITED NATIONS EDUCATIONAL, SCIENTIFIC AND CULTURAL ORGANIZATION (UNESCO)"	163,944.20
สาขาวิชาวิทยาการจัดการ	มีผลการดำเนินงานจำนวน 1 โครงการ	รวมงบประมาณทั้งสิ้น	166,860.00
	1) โครงการจัดทำแผนยุทธศาสตร์ ฉบับที่ 2 (พ.ศ.2568 – พ.ศ.2572) สหกรณ์ออมทรัพย์ พนักงานการประปานครหลวง จำกัด	สหกรณ์ออมทรัพย์พนักงาน การประปานครหลวง จำกัด	166,860.00
สาขาวิชานิติศาสตร์	มีผลการดำเนินงานจำนวน 1 โครงการ	รวมงบประมาณทั้งสิ้น	500,000.00
	1) โครงการศึกษาแนวทางการปรับปรุงกฎหมายว่าด้วยการจัดตั้งสภาองค์กรของผู้บริโภค	สำนักส่งเสริมวิชาการรัฐสภา สถาบันพระปกเกล้า	500,000.00
สาขาวิชาวิทยาศาสตร์สุขภาพ	มีผลการดำเนินงานจำนวน 1 โครงการ	รวมงบประมาณทั้งสิ้น	300,000.00
	1) โครงการศึกษาพฤติกรรมความปลอดภัยในการทำงานและการป้องกันการปนเปื้อนของสารเคมีลงสู่แหล่งน้ำของเกษตรกรในพื้นที่ลุ่มน้ำน่าน	บริษัท ชินเจนทา ครอป โปรเทคชั่น จำกัด	300,000.00
สาขาวิชามนุษยนิเวศศาสตร์	มีผลการดำเนินงานจำนวน 1 โครงการ	รวมงบประมาณทั้งสิ้น	600,000.00
	1) โครงการคลายปมและแก้ไขปัญหามลกระทบฮาโลเบนผลิตภัณฑ์อาหารตามวัย: การวิจัยผสมวิธีแบบขั้นตอนเชิงสำรวจ	สำนักงานการวิจัยแห่งชาติ	600,000.00
สาขาวิชาเศรษฐศาสตร์	-	-	-

ชื่อหน่วยงาน	ชื่อโครงการ	แหล่งทุน	งบประมาณ (บาท)
สาขาวิชารัฐศาสตร์	มีผลการดำเนินงานจำนวน 1 โครงการ	รวมงบประมาณทั้งสิ้น	195,000.00
	โครงการปรับเปลี่ยนการต่างประเทศไทยใน นโยบายใฝ่กลุ่มช่วงทศวรรษ 2020	สำนักงานการวิจัยแห่งชาติ	195,000.00
สาขาวิชาเกษตรศาสตร์และ สหกรณ์	มีผลการดำเนินงานจำนวน 1 โครงการ	รวมงบประมาณทั้งสิ้น	250,000.00
	1) โครงการจัดทำแผนบริหารจัดการสวน พฤกษศาสตร์ป่าชายเลนนานาชาติ ร.๙	กรมทรัพยากรทางทะเลและ ชายฝั่ง โดยสถาบันวิจัยและ พัฒนาทรัพยากรป่าชายเลน	250,000.00
สาขาวิชานิติศาสตร์	มีผลการดำเนินงานจำนวน 9 โครงการ	รวมงบประมาณทั้งสิ้น	1,287,000.00
	1) โครงการสำรวจและประเมินความพึงพอใจ ของผู้รับบริการจากองค์การบริหารส่วนตำบล ไผ่ขวาง อำเภอบ้านหมอ จังหวัดสระบุรี	องค์การบริหารส่วนตำบล ไผ่ขวาง	15,000.00
	2) โครงการสำรวจและประเมินความพึงพอใจของ ผู้รับบริการต่อองค์การบริหารส่วนตำบลปาก ข้าวสาร อำเภอเมือง จังหวัดสระบุรี	องค์การบริหารส่วนตำบล ปากข้าวสาร	15,000.00
	3) โครงการพัฒนารูปแบบการสื่อสารในการบริการ ประชาชน ประจำปีงบประมาณ พ.ศ. 2568	เทศบาลเมืองทุ่งสง	150,000.00
	4) โครงการจัดทำชุดฝึกอบรมและสื่อการเรียนรู้ ออนไลน์ตามมาตรฐานอาชีพ เพื่อพัฒนาสมรรถนะ ของบุคคลตามมาตรฐานอาชีพในการเข้าสู่ระบบ คุณวุฒิวิชาชีพ ประจำปีงบประมาณ พ.ศ. 2568	สถาบันคุณวุฒิวิชาชีพ (องค์การมหาชน)	1,017,000.00
	5) โครงการสำรวจและประเมินความพึงพอใจของ ผู้รับบริการต่อองค์การบริหารส่วนตำบลพุดำจาน อำเภอพระพุทธบาท จังหวัดสระบุรี	องค์การบริหารส่วนตำบล พุดำจาน	15,000.00
	6) โครงการสำรวจและประเมินความพึงพอใจของ ผู้รับบริการจากองค์การบริหารส่วนตำบลมวกเหล็ก อำเภอมวกเหล็ก จังหวัดสระบุรี	องค์การบริหารส่วนตำบล มวกเหล็ก	15,000.00
	7) โครงการสำรวจและประเมินความพึงพอใจของ ผู้รับบริการต่อองค์การบริหารส่วนตำบลเจริญธรรม อำเภอวิหารแดง จังหวัดสระบุรี	องค์การบริหารส่วนตำบล เจริญธรรม	15,000.00
	8) โครงการสำรวจและประเมินความพึงพอใจ ของผู้รับบริการต่อองค์การบริหารส่วนตำบล คลองเรือ อำเภอวิหารแดง จังหวัดสระบุรี	องค์การบริหารส่วนตำบล คลองเรือ	15,000.00
	9) โครงการสำรวจและประเมินความพึงพอใจ ของผู้รับบริการจากองค์การบริหารส่วนตำบล หนองหัวโพ อำเภอหนองแซง จังหวัดสระบุรี	องค์การบริหารส่วนตำบล หนองหัวโพ	15,000.00
สาขาวิชาวิทยาศาสตร์และ เทคโนโลยี	-	-	-
สาขาวิชาพยาบาลศาสตร์	-	-	-
สำนักทะเบียนและวัดผล	-	-	-

ชื่อหน่วยงาน	ชื่อโครงการ	แหล่งทุน	งบประมาณ (บาท)
สำนักเทคโนโลยีการศึกษา	มีผลการดำเนินงานจำนวน 3 โครงการ	รวมงบประมาณทั้งสิ้น	2,299,740.00
	1) โครงการเสริมสร้างและยกระดับศักยภาพ ความเป็นนวัตกรรมท้องถิ่นด้านการสร้างสรรค์ นวัตกรรม และเทคโนโลยีดิจิทัลสำหรับผู้สูงอายุ ยุคดิจิทัล	สำนักงานการวิจัยแห่งชาติ	500,000.00
	2) โครงการพัฒนาเทคโนโลยีดิจิทัลและ เทคโนโลยีปัญญาประดิษฐ์ในระบบงานนิติบัญญัติ สู่รัฐสภาดิจิทัล	สำนักงานเลขาธิการ สภาผู้แทนราษฎร	799,740.00
	3) โครงการพัฒนารายวิชา สื่อ ข้อสอบ และการจัดการเรียนการสอน MOOC ด้านการ ส่งเสริมการเรียนรู้ตลอดชีวิต เพื่อพัฒนาความรู้ และทักษะที่จำเป็นต่อการปฏิบัติงาน ประจำปีงบประมาณ พ.ศ. 2568	สำนักงานปลัดกระทรวงการ อุดมศึกษา วิทยาศาสตร์ วิจัย และนวัตกรรม	1,000,000.00
สถาบันวิจัยและพัฒนา	-	-	-
รวม	มีผลการดำเนินงานจำนวน 24 โครงการ	รวมงบประมาณทั้งสิ้น	10,136,544.20

หมายเหตุ: เครื่องหมาย - หมายถึง หน่วยงานที่ไม่มีผลงานนวัตกรรมและ/หรืองานวิจัยจากแหล่งทุนภายนอก

2) ประเภทโครงการวิจัยที่ได้รับทุนอุดหนุนจากกองทุนส่งเสริมวิทยาศาสตร์ วิจัย และนวัตกรรม (ววน.)

มหาวิทยาลัยสุโขทัยธรรมมาธิราชยังได้รับการสนับสนุนทุนวิจัยจากกองทุนส่งเสริมวิทยาศาสตร์ วิจัย และนวัตกรรม (ววน.) จำนวน 8 โครงการ รวมงบประมาณ 5,541,000 บาท ซึ่งเป็นทุนที่เน้นสนับสนุนงานวิจัยมูลฐาน (Fundamental Research) โครงการที่ได้รับทุนดังกล่าวครอบคลุมทั้งสาขาวิชา และสำนัก - สถาบัน ได้แก่ สาขาวิชาศิลปศาสตร์ สาขาวิชาเศรษฐศาสตร์ สาขาวิชาเกษตรศาสตร์และสหกรณ์ สาขาวิชาศึกษาศาสตร์ สาขาวิชาวิทยาการจัดการ สาขาวิชามนุษยนิเวศศาสตร์ สาขาวิชานิติศาสตร์ สาขาวิชารัฐศาสตร์ สาขาวิชาวิทยาศาสตร์สุขภาพ สาขาวิชาวิทยาศาสตร์และเทคโนโลยี และสำนักเทคโนโลยีการศึกษา แสดงถึงศักยภาพของมหาวิทยาลัยในการสร้างความรู้และนวัตกรรมที่สอดคล้องกับเป้าหมายการพัฒนาทางวิชาการและสังคม ดังแสดงในตารางที่ 51

ตารางที่ 51 โครงการวิจัยที่ได้รับทุนอุดหนุนการวิจัยและนวัตกรรม เพื่อสนับสนุนงานมูลฐาน  
(Fundamental Fund : FF) จากกองทุนส่งเสริมวิทยาศาสตร์ วิจัยและนวัตกรรม (ววน.)  
ประจำปีงบประมาณ พ.ศ. 2568

ชื่อโครงการ	คณะผู้วิจัย	งบประมาณ (บาท)
1) โครงการรูปแบบเกษตรอัจฉริยะที่เหมาะสมสำหรับเกษตรกรไม้ดอกไม้ประดับในประเทศไทย	ผู้ช่วยศาสตราจารย์ ดร.ปิยะศิริ ก้องวิริยะไพศาล (สาขาวิชาเศรษฐศาสตร์) รองศาสตราจารย์ ดร. มณฑิชา พุทขาคำ (สาขาวิชาเกษตรศาสตร์และสหกรณ์) ผู้ช่วยศาสตราจารย์ ดร.วรินทร์ มณีรัตน์ (สาขาวิชาเกษตรศาสตร์และสหกรณ์) ผู้ช่วยศาสตราจารย์ ดร.อดิเรก วัชรพัฒนกุล (สาขาวิชาเศรษฐศาสตร์)	831,000.00
2) โครงการพัฒนาระบบประเมินออนไลน์เพื่อให้ข้อมูลย้อนกลับด้านการให้เหตุผลเชิงวิทยาศาสตร์เพื่อป้อนแก่นักวิทยาศาสตร์รุ่นใหม่	รองศาสตราจารย์ ดร. สัจจวัฒน์ ังคระโทก (สาขาวิชาศึกษาศาสตร์)	1,085,200.00
3) โครงการเสริมสร้างสมรรถนะการเป็นผู้ประกอบการมุ่งสู่เป้าหมายการพัฒนาองค์กรอย่างยั่งยืน	รองศาสตราจารย์ ดร. สุรีย์ เข็มทอง (สาขาวิชาวิทยาการจัดการ) ผู้ช่วยศาสตราจารย์ ว่าที่ร้อยตรี ดร. ภูริพัฒน์ ชาญกิจ (สาขาวิชาวิทยาการจัดการ)	510,000.00
4) โครงการศึกษาฤทธิ์ด้านออกซิเดชันของไฮโดรไลเซตจากโปรตีนพลาสมาสุกร และการประยุกต์ในอาหาร	ผู้ช่วยศาสตราจารย์ ดร.ศรัชัย สิ้นสุวรรณ (สาขาวิชามนุษยนิเวศศาสตร์) รองศาสตราจารย์ ดร. จิรวัดน์ ยงสวัสดิ์กุล (นักวิจัยภายนอก)	551,000.00
5) โครงการพัฒนากฎหมายและแผนปฏิบัติการเพื่อสร้างสรรค์เด็กไทยปลอดภัยจากการคุกคาม	รองศาสตราจารย์ ดร. เกวลิน ต่อปัญญาชาญ (สาขาวิชานิติศาสตร์) ผู้ช่วยศาสตราจารย์ ดร.วลัยวรรณ มธูรสปริชากุล (สาขาวิชานิติศาสตร์) ผู้ช่วยศาสตราจารย์ ดร.สุฤษฏ์เทพ สุขแก้ว (สำนักทะเบียนและวัดผล)	935,000.00
6) โครงการพัฒนาแพลตฟอร์มที่ส่งเสริมส่งเสริมป้องกันภาวะสมองเสื่อมสำหรับผู้สูงอายุ	ผู้ช่วยศาสตราจารย์ ดร.พิสิษฐ์ ณีฎะประเสริฐ (สำนักเทคโนโลยีการศึกษา) ผู้ช่วยศาสตราจารย์ ดร. สุชาติ แสนพิช (สาขาวิชาศิลปศาสตร์) ผู้ช่วยศาสตราจารย์ ดร. พวงผกา ตันกิจจานนท์ (สาขาวิชาวิทยาศาสตร์สุขภาพ) ผู้ช่วยศาสตราจารย์ อดิศักดิ์ สุมาลี (สาขาวิชาวิทยาศาสตร์สุขภาพ) ผู้ช่วยศาสตราจารย์ กชกร ณ นครพนม (สาขาวิชาวิทยาศาสตร์และเทคโนโลยี)	913,000.00

ชื่อโครงการ	คณะผู้วิจัย	งบประมาณ (บาท)
7) โครงการซื้อขายเสียง: การโต้แย้งทางปรัชญา	ผู้ช่วยศาสตราจารย์ ดร.วนัส ปิยะกุลชัยเดช (สาขาวิชารัฐศาสตร์) ผู้ช่วยศาสตราจารย์ เอกวีร์ มีสุข (สาขาวิชารัฐศาสตร์)	438,800.00
8) โครงการแผนงานเสริมสร้างความเข้มแข็ง การบริหารจัดการแผนงานและโครงการด้านวิทยาศาสตร์ วิจัยและนวัตกรรม (ววน.)	ผู้อำนวยการสถาบันวิจัยและพัฒนา (รองศาสตราจารย์ ดร. สัจจรงค์ ังคระโทก) (สาขาวิชาศึกษาศาสตร์)	277,000.00
<b>รวมทั้งสิ้น</b>		<b>5,541,000.00</b>

หมายเหตุ : สำหรับทุนวิจัยจากกองทุนส่งเสริมวิทยาศาสตร์ วิจัยและนวัตกรรม (ววน.) จะไม่หักค่าธรรมเนียมการบริหารจัดการสำหรับมหาวิทยาลัย ตามบันทึกที่ อว 0602.10(02)/573 ลงวันที่ 19 ธันวาคม 2567 เรื่อง การประกาศลงนามและขออนุมัติไม่เก็บค่าธรรมเนียมและค่าบริหารจัดการโครงการวิจัยในอัตราร้อยละ 8 ของเงินที่ได้รับการสนับสนุนของโครงการวิจัยตามคำรับรอง FRB680094/0232 จำนวน 7 โครงการ และ 1 แผนงาน

## Objective (4) ขับเคลื่อนการเป็นมหาวิทยาลัยชั้นนำของโลกด้านดิจิทัล (Digital University)

ผลการดำเนินงานในภาพรวม Objectives ที่ 4 ขับเคลื่อนการเป็นมหาวิทยาลัยชั้นนำของโลกด้านดิจิทัล (Digital University) ประกอบด้วย 2 Key Result ระดับมหาวิทยาลัย ยกเว้นการวัดและประเมินผล ปีงบประมาณ พ.ศ. 2568 ดังนี้

### Key Result (4.1) โครงการพัฒนาศูนย์ข้อมูลของมหาวิทยาลัย (STOU Data Center)

#### KR (4.1.1) การพัฒนาศูนย์ข้อมูลของมหาวิทยาลัย (STOU Data Center)

ยกเว้นการวัดและประเมินผลในปีงบประมาณ พ.ศ. 2568

### Key Result (4.2) โครงการพัฒนาระบบการบริหารทรัพยากร (ERP : Enterprise Resource Program)

#### KR (4.2.1) การพัฒนาระบบการบริหารทรัพยากร (ERP : Enterprise Resource Program)

สำนักคอมพิวเตอร์ ขอยกเว้นการวัดและประเมินผลปีงบประมาณ พ.ศ. 2568 ตามบันทึกที่ อว 0602.09(01)/1257 ลงวันที่ 2 กรกฎาคม 2568 เนื่องจาก กองพัสดุได้มีบันทึกที่ อว 0602.0104/5341 ลงวันที่ 19 มิถุนายน 2568 แจ้งการยกเลิกการจัดจ้างพัฒนาระบบสารสนเทศเพื่อการทำงานด้านการจัดการบัญชี การเงิน พัสดุ และงบประมาณ เพื่อการบริหารองค์กร มหาวิทยาลัยสุโขทัยธรรมาธิราช (ระบบ ERP) จำนวน 1 ระบบ ด้วยวิธีประกวดราคาอิเล็กทรอนิกส์ (e-bidding)

กองพัสดุได้ดำเนินการตามพระราชบัญญัติการจัดซื้อจัดจ้างและการบริหารพัสดุภาครัฐ พ.ศ. 2560 ด้วยวิธีประกวดราคาอิเล็กทรอนิกส์ (e-bidding) แล้ว ผลปรากฏว่ามหาวิทยาลัยต้องยกเลิกการประกวดราคา ครั้งนี้ เนื่องจากผู้ยื่นข้อเสนอราคายื่นเอกสารหลักฐานการเสนอราคาไม่เป็นไปตามข้อกำหนดของมหาวิทยาลัย และสำนักคอมพิวเตอร์ได้ยืนยันให้กองพัสดุดำเนินการจัดซื้อตามระเบียบพัสดุต่อไป

อย่างไรก็ตาม มีผู้อุทธรณ์ผลการพิจารณาการจัดจ้างระบบสารสนเทศเพื่อการทำงานด้านการจัดการ บัญชี การเงิน พัสดุ และงบประมาณ เพื่อการบริหารองค์กร มหาวิทยาลัยสุโขทัยธรรมมาธิราช (ระบบ ERP) จำนวน 1 ระบบ ทำให้กระบวนการทางพัสดุต้องชะลอออกไป ซึ่งอาจต้องใช้ระยะเวลาดำเนินการประมาณ 2 เดือน ส่งผลให้การดำเนินงานล่าช้ากว่ากำหนด และไม่สามารถดำเนินการได้ทันภายในปีงบประมาณ พ.ศ. 2568

ที่มา: สำนักคอมพิวเตอร์, รายงานในระบบรายงานผลเป้าหมายและผลสัมฤทธิ์สำคัญ (OKRs) รอบ 12 เดือน

## Objective (5) พัฒนาคุณภาพการบริหารจัดการสู่ความเป็นเลิศ

ผลการดำเนินงานในภาพรวม Objective ที่ 5 พัฒนาคุณภาพการบริหารจัดการสู่ความเป็นเลิศที่มุ่งเน้นให้ความสำคัญกับการบริหารจัดการ การเงิน และการบริหารงานบุคคลและพัฒนาบุคลากร ประกอบด้วย 4 Key Result ระดับมหาวิทยาลัย มีผลการดำเนินงานในภาพรวมอยู่ที่ 0.8429 ซึ่งมีรายละเอียดของผลการดำเนินงาน ดังนี้

### Key Result (5.1) โครงการพัฒนาโครงสร้างพื้นฐานทางด้านกายภาพที่เอื้อต่อการทำงานและการเรียนรู้เพื่อเป็นมหาวิทยาลัยยั่งยืน (Sustainable University)

KR (5.1.1) ด้านการจัดอันดับมหาวิทยาลัยที่มีการดำเนินงานเพื่อสนับสนุนเป้าหมายการพัฒนาที่ยั่งยืน (Sustainable Development Goals : SDGs) โดย The Times Higher Education (THE)

มหาวิทยาลัยได้ดำเนินการขับเคลื่อนการพัฒนาสู่การมีส่วนร่วมตามเป้าหมายการพัฒนาที่ยั่งยืน (Sustainable Development Goals: SDGs) อย่างต่อเนื่อง เพื่อสะท้อนบทบาทของสถาบันอุดมศึกษาในการพัฒนาสังคมอย่างยั่งยืนในระดับสากล โดยเฉพาะในมิติการเข้าร่วมจัดอันดับตามเกณฑ์ของ The Times Higher Education (THE) Impact Rankings ซึ่งเป็นเครื่องมือประเมินความยั่งยืนของมหาวิทยาลัยที่ได้รับการยอมรับในระดับนานาชาติ

#### ผลการดำเนินงานปีงบประมาณ พ.ศ. 2569 / 2026

จากมติที่ประชุมผู้บริหารของมหาวิทยาลัยสุโขทัยธรรมมาธิราช ครั้งที่ 9/2567 เมื่อวันที่ 27 พฤศจิกายน 2567 มีมติเห็นชอบการขยายขอบเขตการจัดอันดับจากเดิม 4 เป้าหมาย (ได้แก่ SDG4, SDG6, SDG7 และ SDG17) เพิ่มเป็น 6 เป้าหมาย โดยเพิ่มเติม SDG3 (การมีสุขภาพและความเป็นอยู่ที่ดี) และ SDG10 (การลดความเหลื่อมล้ำ) เพื่อให้ครอบคลุมภารกิจของมหาวิทยาลัยในทุกมิติของการพัฒนาอย่างยั่งยืนมากยิ่งขึ้น ต่อจากนั้น มหาวิทยาลัยได้ดำเนินการตามลำดับขั้นตอนอย่างเป็นระบบ ได้แก่

1) จัดทำแผนการดำเนินงานเพื่อการจัดอันดับ THE Impact Ranking 2026 พร้อมกำหนดหน่วยงานผู้รับผิดชอบในแต่ละเป้าหมายและตัวชี้วัดอย่างชัดเจน

2) จัดประชุมชี้แจงกรอบการดำเนินงาน แก่สาขาวิชาและหน่วยงานสนับสนุนวิชาการ เมื่อวันที่ 5 มีนาคม 2568 เพื่อสร้างความเข้าใจร่วมและกำหนดแนวทางปฏิบัติที่เป็นเอกภาพ

3) แจกแจงรายชื่อข้อมูล จากหน่วยงานที่เกี่ยวข้องตามตัวชี้วัด โดยกำหนดให้จัดส่งผ่านระบบสารสนเทศ SDG ภายในวันที่ 30 เมษายน 2568 เพื่อใช้ในการจัดทำรายงาน SDGs 2023–2024 (เกณฑ์ THE Impact Ranking 2026)

4) ดำเนินการรวบรวมข้อมูลและจัดทำร่างรายงาน เสร็จสมบูรณ์และเสนอรองอธิการบดีฝ่ายยุทธศาสตร์ฯ เพื่อพิจารณาเมื่อวันที่ 28 สิงหาคม 2568

จากการดำเนินงานดังกล่าว แสดงให้เห็นถึงความพร้อมของมหาวิทยาลัยในการยกระดับการมีส่วนร่วม ต่อเป้าหมายการพัฒนาที่ยั่งยืนอย่างเป็นรูปธรรม ทั้งในเชิงนโยบาย การบริหารจัดการข้อมูล และการประสานความร่วมมือภายในองค์กร

### **ผลการดำเนินงานปีงบประมาณ พ.ศ. 2568 / 2025**

ในรอบปีงบประมาณ พ.ศ. 2568 มหาวิทยาลัยได้ดำเนินการจัดทำและนำเสนอรายงานผลการดำเนินงาน SDGs 2023 – 2024 (เกณฑ์ THE Impact Ranking 2025) ต่อรองอธิการบดีฝ่ายยุทธศาสตร์ แผน และเทคโนโลยีดิจิทัล เมื่อวันที่ 4 พฤศจิกายน 2567 เพื่อพิจารณาและยืนยันความถูกต้องของข้อมูล ก่อนการส่งข้อมูลเข้าสู่ระบบ THE อย่างเป็นทางการ โดยมีการลงทะเลเบียนและนำเข้าข้อมูลผลการดำเนินงาน ในระบบ The Times Higher Education (THE) เมื่อวันที่ 8 พฤศจิกายน 2567 ซึ่งเป็นไปตามกรอบระยะเวลาที่กำหนด แสดงให้เห็นถึงการดำเนินงานที่มีความพร้อม มีระบบบริหารจัดการข้อมูลที่มีประสิทธิภาพ และสามารถสนับสนุนการยกระดับภาพลักษณ์ของมหาวิทยาลัยในเวทีนานาชาติได้อย่างต่อเนื่อง

### **สรุปผลการดำเนินงาน**

โดยภาพรวม มหาวิทยาลัยสามารถดำเนินงานด้าน SDGs ได้อย่างมีประสิทธิภาพและสอดคล้องกับกรอบระยะเวลาที่กำหนด การขยายกรอบการจัดอันดับและการจัดทำรายงานอย่างเป็นระบบ ชี้ให้เห็นถึงความมุ่งมั่นของมหาวิทยาลัยในการพัฒนาอย่างยั่งยืน ทั้งในระดับนโยบาย ยุทธศาสตร์ และการปฏิบัติ ซึ่งคาดว่าจะส่งผลต่อการยกระดับอันดับมหาวิทยาลัยในเวที THE Impact Rankings ในรอบปีถัดไป

## **KR (5.2) การจัดอันดับมหาวิทยาลัยสีเขียวโลก “UI GreenMetric World University Ranking”**

### **KR (5.2.1) การจัดอันดับ “UI GreenMetric World University Ranking”**

ผลการดำเนินงานตามเกณฑ์การจัดอันดับมหาวิทยาลัยสีเขียวโลก (UI GreenMetric World University Ranking)

### **ผลการดำเนินงานปีงบประมาณ พ.ศ. 2567 / 2024**

ในปีงบประมาณ พ.ศ. 2567 มหาวิทยาลัยสุโขทัยธรรมาธิราช (มสธ.) ได้เข้าร่วมการจัดอันดับมหาวิทยาลัยสีเขียวโลก UI GreenMetric World University Ranking ซึ่งเป็นการประเมินความยั่งยืนด้านสิ่งแวดล้อมของสถาบันอุดมศึกษาระดับนานาชาติ โดยพิจารณาจากนโยบาย การจัดการทรัพยากร และกิจกรรมที่ส่งเสริมการเป็นมหาวิทยาลัยสีเขียว

ผลการจัดอันดับในปี 2024 มสธ. ได้รับ คะแนนรวม 7,010 จากคะแนนเต็ม 10,000 คะแนน อยู่ในอันดับที่ 32 ของระดับประเทศ (จากมหาวิทยาลัยที่เข้าร่วม 59 แห่ง) และ อันดับที่ 419 ของระดับโลก (จากมหาวิทยาลัย 1,477 แห่งทั่วโลก) แสดงให้เห็นถึงการดำเนินงานด้านสิ่งแวดล้อมที่มีประสิทธิภาพต่อเนื่อง และการบริหารจัดการทรัพยากรอย่างยั่งยืนในทุกมิติ ทั้งด้านพลังงาน การจัดการของเสีย การเดินทาง การใช้พื้นที่สีเขียว และการบริหารนโยบายด้านสิ่งแวดล้อม

## ผลการดำเนินงานปีงบประมาณ พ.ศ. 2568 / 2025

ในปีงบประมาณ 2568 มหาวิทยาลัยได้ดำเนินการต่อยอดจากผลการจัดอันดับปีที่ผ่านมา โดยมุ่งเน้นการพัฒนากระบวนการจัดการข้อมูลและสร้างความเข้าใจให้กับหน่วยงานที่เกี่ยวข้อง เพื่อเตรียมความพร้อมในการจัดส่งข้อมูลสำหรับการจัดอันดับปี 2025

โดยสถานวิเทศสัมพันธ์ ซึ่งเป็นหน่วยงานหลักในการประสานงาน ได้ดำเนินการดังนี้

1) จัดประชุมชี้แจงแนวทางการดำเนินงานการจัดอันดับมหาวิทยาลัยสีเขียวโลก ปี 2025 เมื่อวันที่ 30 มิถุนายน 2568 เพื่อถ่ายทอดกรอบแนวทางการดำเนินงานและตัวชี้วัดให้กับหน่วยงานภายในที่เกี่ยวข้อง เพื่อให้การจัดเตรียมข้อมูลเป็นไปในทิศทางเดียวกัน

2) เปิดระบบรับข้อมูลจากหน่วยงานต่าง ๆ ระหว่างวันที่ 1 – 15 สิงหาคม 2568 เพื่อรวบรวมข้อมูลและหลักฐานเชิงประจักษ์ตามเกณฑ์การประเมินของ UI GreenMetric World University Ranking ประจำปี 2025

### Key Result (5.3) มีแผนการหาแหล่งรายได้และมูลค่าเพิ่มจากทรัพย์สิน

#### KR (5.3.1) มีแผนและมีการดำเนินงานตามแผนการหาแหล่งรายได้และมูลค่าเพิ่มจากทรัพย์สิน

ผลการดำเนินงานตามเกณฑ์การเพิ่มรายได้จากการบริหารทรัพย์สินและการให้บริการของหน่วยงาน ประจำปีงบประมาณ พ.ศ. 2568

1. **สำนักพิมพ์** มีผลการดำเนินงานเพิ่มขึ้นอย่างต่อเนื่องจากการให้บริการด้านสิ่งพิมพ์ และการจำหน่ายวัสดุการศึกษา โดยมีรายได้รวมในปีงบประมาณ 2568 จำนวน 7,028,272.26 บาท เพิ่มขึ้นจากปีงบประมาณ 2567 ซึ่งมีรายได้ 6,964,793.27 บาท คิดเป็นเพิ่มขึ้นร้อยละ 0.91 ข้อมูล ณ วันที่ 31 สิงหาคม 2568 ดังแสดงในตารางที่ 52

ตารางที่ 52 ตารางแสดงรายละเอียดรายได้ของสำนักพิมพ์

รายการ	ปีงบประมาณ 2567 (บาท)	ปีงบประมาณ 2568 (บาท)	เพิ่มขึ้น (บาท)	ร้อยละ เพิ่มขึ้น
ยอดรวม	6,964,793.27	7,028,272.26	63,478.99	0.91

2. **สำนักเทคโนโลยีการศึกษา** ได้รายงานผลการดำเนินงานด้านรายได้ ในปีงบประมาณ พ.ศ. 2568 โดยมีรายได้รวมจำนวน 350,650.00 บาท เพิ่มขึ้นจากปีงบประมาณ พ.ศ. 2567 ซึ่งมีรายได้จำนวน 311,702.50 บาท คิดเป็นร้อยละ 12.50 ดังแสดงในตารางที่ 53

ตารางที่ 53 ตารางแสดงรายละเอียดรายได้ของสำนักเทคโนโลยีการศึกษา

รายการ	ปีงบประมาณ 2567 (บาท)	ปีงบประมาณ 2568 (บาท)	เพิ่มขึ้น (บาท)	ร้อยละ เพิ่มขึ้น
ยอดรวม	311,702.50	350,650.00	38,947.50	12.50

3. สำนักคอมพิวเตอร์ มีรายได้รวมเพิ่มขึ้นจาก 347,474.50 บาท ในปีงบประมาณ 2567 เป็น 434,290.00 บาท ในปีงบประมาณ 2568 คิดเป็นอัตราเพิ่มขึ้นร้อยละ 24.98 ดังแสดงในตารางที่ 54

ตารางที่ 54 ตารางแสดงรายละเอียดรายได้ของสำนักคอมพิวเตอร์

รายการ	ปีงบประมาณ 2567 (บาท)	ปีงบประมาณ 2568 (บาท)	เพิ่มขึ้น (บาท)	ร้อยละ เพิ่มขึ้น
ยอดรวม	347,474.50	434,290.00	86,815.50	24.98

4. สำนักการศึกษาต่อเนื่อง ในปีงบประมาณ พ.ศ. 2568 มีรายได้รวมจากการดำเนินงาน 3,965,300 บาท เพิ่มขึ้นจากปีงบประมาณ 2567 ซึ่งมีรายได้ 3,125,730 บาท คิดเป็นอัตราเพิ่มขึ้นร้อยละ 26.86 ดังแสดงในตารางที่ 55

ตารางที่ 55 ตารางแสดงรายละเอียดรายได้ของสำนักการศึกษาต่อเนื่อง

รายการ	ปีงบประมาณ 2567 (บาท)	ปีงบประมาณ 2568 (บาท)	เพิ่มขึ้น (บาท)	ร้อยละ เพิ่มขึ้น
ยอดรวม	3,125,730	3,965,300	839,570	26.86

KR (5.3.2) รายได้จากการดำเนินการโครงการบริการวิชาการแก่สังคมในลักษณะพึ่งพาตนเอง

รายได้จากการดำเนินการโครงการบริการวิชาการแก่สังคมในลักษณะพึ่งพาตนเองในปีงบประมาณ พ.ศ. 2568 มหาวิทยาลัยสุโขทัยธรรมาธิราชได้ดำเนินโครงการบริการวิชาการแก่สังคมในลักษณะพึ่งพาตนเองภายใต้การบริหารจัดการของหน่วยงานภายในมหาวิทยาลัย รวมทั้งสิ้น 6 โครงการ โดยมีงบประมาณรวม 1,848,716 บาท และสามารถสร้างรายได้สุทธิให้กับมหาวิทยาลัยจำนวน 277,307.40 บาท คิดเป็นร้อยละ 15 ของรายได้จากโครงการทั้งหมด ซึ่งสอดคล้องกับหลักเกณฑ์การจัดสรรรายได้ตามระเบียบการเงินของมหาวิทยาลัย การดำเนินงานดังกล่าวสะท้อนถึงความสามารถของมหาวิทยาลัยในการใช้ศักยภาพทางวิชาการของบุคลากรและสาขาวิชาเพื่อให้บริการแก่สังคมอย่างมีประสิทธิภาพ ตลอดจนสร้างรายได้เสริมและเสริมสร้างภาพลักษณ์ความเป็น “มหาวิทยาลัยแห่งการเรียนรู้ตลอดชีวิต” ที่มีส่วนร่วมในการพัฒนาท้องถิ่นและประเทศชาติอย่างยั่งยืน ดังแสดงในตารางที่ 56

ตารางที่ 56 ตารางแสดงรายละเอียดโครงการบริการวิชาการแก่สังคมในลักษณะพึ่งพาตนเอง

ชื่อโครงการ	ผู้รับผิดชอบโครงการ	สาขาวิชา	งบประมาณที่ได้รับ	เบิกจ่ายให้ ผู้รับผิดชอบ โครงการ 85%	หัก15%ให้ มหาวิทยาลัย ได้รับ	วันที่ ดำเนินการ ส่งเบิกกอง คลัง
1) เรื่อง การเลือกตั้งสมาชิก สภาและผู้บริหารท้องถิ่น	รองศาสตราจารย์ ดร. วิฑูรย์ ท่อแก้ว	สาขาวิชานิเทศศาสตร์	103,500	87,975.00	15,525.00	7 ม.ค. 68
2) โครงการจัดสอบแข่งขันเพื่อ คัดเลือกบุคลากรให้แก่สำนักงาน คณะกรรมการคุ้มครองผู้บริโภค	นายสรศักดิ์ เถลิ้มลักษณ์	สำนักทะเบียนและวัดผล	422,816	359,393.60	63,422.40	22 พ.ค. 68
3) โครงการฝึกอบรม เรื่อง “การ พัฒนาความรู้สำหรับผู้บริหาร ท้องถิ่นและบุคลากรองค์กร ปกครองส่วนท้องถิ่น ในการ ปฏิบัติงานด้านการเงิน การจัดซื้อ จัดจ้าง และการบริหารงานตาม หนังสือสั่งการ ว119 พร้อมแนวทาง เตรียมความพร้อมรับงบประมาณ ตรง และการใช้ระบบสารสนเทศ BBL”	รองศาสตราจารย์ ดร. ธนศักดิ์ สายจำปา	รักษาการแทนรอง อธิการบดีฝ่าย ยุทธศาสตร์ แผนและ เทคโนโลยี	162,000	137,700.00	24,300.00	27 พ.ค. 68
4) โครงการฝึกอบรม โครงการพัฒนาศักยภาพสื่อสาร ทางการเมือง “กลยุทธ์การสื่อสาร วิสัยทัศน์ นโยบายและผลการ ดำเนินงานอย่างมืออาชีพ”	รองศาสตราจารย์ ดร. วิฑูรย์ ท่อแก้ว	สาขาวิชานิเทศศาสตร์	175,000	148,750.00	26,250.00	29 ก.ค. 68
5) โครงการฝึกอบรมหลักสูตร การพัฒนาเมืองอัจฉริยะตาม แนวทางของกรมส่งเสริมการ ปกครองส่วนท้องถิ่นและ สำนักงานส่งเสริมเศรษฐกิจดิจิทัล	รองศาสตราจารย์ ดร. วิฑูรย์ ท่อแก้ว	สาขาวิชานิเทศศาสตร์	760,000	646,000.00	114,000.00	5 ส.ค. 68
6) การเตรียมความพร้อมในห้วง 180 วันและ 90 วัน ก่อนหมดวาระ สู่การเลือกตั้งใหม่ และการปลูก พลังความคิดของบุคลากรท้องถิ่น อย่างทรงประสิทธิภาพ	รองศาสตราจารย์ ดร. วิฑูรย์ ท่อแก้ว	สาขาวิชานิเทศศาสตร์	225,400	191,590.00	33,810.00	5 ส.ค. 68
			1,848,716.00	1,571,408.60	277,307.40	

การวิเคราะห์ภาพรวม จากผลการดำเนินงานในปีงบประมาณ พ.ศ. 2568 พบว่า มหาวิทยาลัยสามารถดำเนินโครงการบริการวิชาการแก่สังคมได้อย่างมีประสิทธิภาพ โดยเฉพาะในส่วนของสาขาวิชา นิเทศศาสตร์ ซึ่งมีบทบาทสำคัญในการจัดกิจกรรมฝึกอบรมเชิงปฏิบัติการที่ตอบสนองต่อความต้องการของหน่วยงานภายนอก เช่น การพัฒนาศักยภาพด้านการสื่อสารทางการเมือง และการส่งเสริมความรู้แก่บุคลากร องค์กรปกครองส่วนท้องถิ่น การดำเนินโครงการลักษณะพึ่งพาตนเองดังกล่าวไม่เพียงสร้างรายได้ให้แก่ มหาวิทยาลัย แต่ยังเป็นกลไกสำคัญในการเชื่อมโยงองค์ความรู้ทางวิชาการกับภาคสังคมและภาครัฐ ส่งผลให้

มหาวิทยาลัยมีบทบาทเชิงรุกมากขึ้นในการให้บริการวิชาการแก่สังคม และสามารถยกระดับภาพลักษณ์ในฐานะสถาบันการศึกษาที่มุ่งเน้นการสร้างคุณค่าและผลลัพธ์ที่ยั่งยืน

#### KR (5.4) การจัดทำแผนบริหารและพัฒนาทรัพยากรบุคคล ระยะ 20 ปี (พ.ศ. 2561 - 2580)

##### KR (5.4.1) การจัดทำแผนบริหารและพัฒนาทรัพยากรบุคคล ระยะ 20 ปี (พ.ศ. 2561 - 2580)

ผลการดำเนินงาน ในปีงบประมาณ พ.ศ. 2568 มหาวิทยาลัยสุโขทัยธรรมาธิราชได้ดำเนินการตามกรอบตัวชี้วัด KR (5.4.1) อย่างเป็นระบบ โดยมีการจัดทำ (ร่าง) แผนบริหารและพัฒนาทรัพยากรบุคคล ระยะ 20 ปี (พ.ศ. 2561 - 2580) ซึ่งอยู่ระหว่างเสนอให้รองอธิการบดีฝ่ายกฎหมาย ทรัพยากรบุคคล และกิจการสภามหาวิทยาลัยพิจารณาให้ความเห็นชอบ ตามหนังสือ ที่ อว 0602.01(26)/984 ลงวันที่ 28 สิงหาคม 2568 โดยมีรายละเอียดดังนี้

1) มีการดำเนินการจัดทำคำสั่งแต่งตั้งคณะกรรมการจัดทำแผนบริหารและพัฒนาทรัพยากรบุคคล มหาวิทยาลัยสุโขทัยธรรมาธิราช ระยะ 20 ปี (พ.ศ. 2561 - 2580) ตามคำสั่ง มสธ. ที่ 382/2568 ลงวันที่ 6 กุมภาพันธ์ 2568 แบ่งออกเป็น 3 คณะ

คณะที่ 1 คณะกรรมการอำนวยการจัดทำแผนบริหารและพัฒนาทรัพยากรบุคคล กำกับ ติดตาม และ ประเมินผล อำนาจหน้าที่ (1) กำหนดทิศทางและแนวทาง การจัดทำแผนบริหารและพัฒนาทรัพยากรบุคคล ให้สอดคล้องกับแผนพัฒนามหาวิทยาลัยสุโขทัยธรรมาธิราช ระยะ 60 ปี (พ.ศ. 2561 - 2580) และยุทธศาสตร์ที่เกี่ยวข้องของมหาวิทยาลัย (2) กำกับ ติดตาม ประเมินผล และทบทวนแผนบริหารและพัฒนาทรัพยากรบุคคลของมหาวิทยาลัยสุโขทัยธรรมาธิราช (3) มอบหมายให้คณะกรรมการเฉพาะด้านตามคำสั่งนี้ปฏิบัติหน้าที่ (4) ปฏิบัติหน้าที่อื่นตามที่มหาวิทยาลัยมอบหมาย

คณะที่ 2 คณะกรรมการเฉพาะด้านจัดทำร่างแผนบริหารและพัฒนาทรัพยากรบุคคล มหาวิทยาลัยสุโขทัยธรรมาธิราช ระยะ 20 ปี (พ.ศ. 2561 - 2580) อำนาจหน้าที่ (1) ประสานงาน รวบรวมข้อมูล และวิเคราะห์ข้อมูลเพื่อจัดทำแผนบริหารและพัฒนาทรัพยากรบุคคลมหาวิทยาลัยสุโขทัยธรรมาธิราช ระยะ 20 ปี (พ.ศ. 2561 - 2580) (2) จัดทำร่างแผนบริหารและพัฒนาทรัพยากรบุคคล มหาวิทยาลัยสุโขทัยธรรมาธิราช ระยะ 20 ปี (พ.ศ. 2561 - 2580) (3) ปฏิบัติหน้าที่อื่นตามที่คณะกรรมการอำนวยการฯ มอบหมาย

คณะที่ 3 คณะกรรมการเฉพาะด้านจัดประชุมเชิงปฏิบัติการ ติดตาม ประเมินผลการจัดทำแผน และดำเนินงานแผนบริหารและพัฒนาทรัพยากรบุคคล กำกับ ติดตาม และประเมินผลมหาวิทยาลัยสุโขทัยธรรมาธิราช ระยะ 20 ปี (พ.ศ. 2561 - 2580) อำนาจหน้าที่ (1) จัดประชุมเชิงปฏิบัติการจัดทำแผนบริหารและพัฒนาทรัพยากรบุคคล มหาวิทยาลัยสุโขทัยธรรมาธิราช ระยะ 20 ปี (พ.ศ. 2561 - 2580) และประเมินผลการจัดประชุม (2) ติดตามและประเมินผลการดำเนินงานตามแผนบริหารและพัฒนาทรัพยากรบุคคล มหาวิทยาลัยสุโขทัยธรรมาธิราชระยะ 20 ปี (พ.ศ. 2561 - 2580) (3) จัดทำรายงานประเมินผลการดำเนินการตามแผนบริหารและพัฒนาทรัพยากรบุคคล มหาวิทยาลัยสุโขทัยธรรมาธิราช ระยะ 20 ปี (พ.ศ. 2561 - 2580) และเสนอคณะกรรมการอำนวยการพิจารณา (4) ปฏิบัติหน้าที่อื่นตามที่คณะกรรมการอำนวยการฯ มอบหมาย

2) มีการประชุมคณะกรรมการ ทั้ง 3 คณะย่อย ดังนี้

คณะที่ 1 คณะกรรมการอำนวยการจัดทำแผนฯ

- ครั้งที่ 1 /2568 เมื่อวันที่ 8 เมษายน 2568

คณะที่ 2 คณะกรรมการเฉพาะด้านจัดทำร่างแผนฯ

- ครั้งที่ 1 /2568 เมื่อวันที่ 30 เมษายน 2568

- ครั้งที่ 2 /2568 เมื่อวันที่ 7 พฤษภาคม 2568

- ครั้งที่ 3 /2568 เมื่อวันที่ 7 กรกฎาคม 2568

คณะที่ 3 คณะกรรมการเฉพาะด้านจัดประชุมเชิงปฏิบัติการฯ

- ครั้งที่ 1 /2568 เมื่อวันที่ 15 พฤษภาคม 2568

3) มีการจัดประชุมเชิงปฏิบัติการจัดทำแผนบริหารและพัฒนาทรัพยากรบุคคล

มหาวิทยาลัยสุโขทัยธรรมมาธิราช ระยะ 20 ปี (พ.ศ. 2561-2580) ระหว่างวันที่ 21 - 23 พฤษภาคม 2568

ณ โรงแรมวิวพอยท์ เขาใหญ่ จังหวัดนครราชสีมา

4) มีการจัดประชุมคณะกรรมการจัดทำแผนบริหารและพัฒนาทรัพยากรบุคคล

มหาวิทยาลัยสุโขทัยธรรมมาธิราช ระยะ 20 ปี (พ.ศ. 2561 - 2580)

- ครั้งที่ 1/2568 เมื่อวันที่ 8 เมษายน 2568

- ครั้งที่ 2/2568 เมื่อวันที่ 25 สิงหาคม 2568 เพื่อพิจารณา (ร่าง) แผนบริหารและ

พัฒนาทรัพยากรบุคคล มหาวิทยาลัยสุโขทัยธรรมมาธิราช ระยะ 20 ปี (พ.ศ. 2561 - 2580)

5) มีการเสนอ (ร่าง) แผนบริหารและพัฒนาทรัพยากรบุคคล ระยะ 20 ปี (พ.ศ. 2561 - 2580)

ต่อรองอธิการบดีที่กำกับ รองอธิการบดีฝ่ายกฎหมาย ทรัพยากรบุคคล และกิจการสภามหาวิทยาลัย เพื่อพิจารณาให้ความเห็นชอบ (ตามบันทึกที่ อว 0602.01(26)/984 ลงวันที่ 28 สิงหาคม 2568 ของ

สถานพัฒนาบุคลากรเพื่อการศึกษาทางไกล)

## บทที่ 3 ผลการดำเนินงานระดับหน่วยงาน

การประเมินประสิทธิผล (แผนงาน/ผลผลิต/โครงการ) และประสิทธิภาพการเบิกจ่ายงบประมาณ (แผนเงิน) ตามแผนปฏิบัติราชการประจำปี ประจำปีงบประมาณ พ.ศ. 2568 รอบ 12 เดือน (ตุลาคม 2567 – กันยายน 2568) เป็นการรวบรวมผลการดำเนินงานตามตัวชี้วัด/กิจกรรมการดำเนินงานของผลผลิตภารกิจพื้นฐานตามเป้าหมายตัวชี้วัดในแผนปฏิบัติราชการประจำปี ระดับหน่วยงาน แบ่งออกเป็น 3 กลุ่มหน่วยงาน ได้แก่ 1) กลุ่มสาขาวิชา 2) กลุ่มสำนัก/สถาบัน และ 3) กลุ่มสำนักงานอธิการบดี โดยมีผลการดำเนินงานและผลการเบิกจ่ายงบประมาณของหน่วยงาน จากงบประมาณรายจ่ายเงินรายได้ของมหาวิทยาลัย มีรายละเอียดดังนี้

### 3.1 การประเมินประสิทธิผล (แผนงาน/ผลผลิต/โครงการ) ประจำปีงบประมาณ พ.ศ. 2568

#### รอบ 12 เดือน (ตุลาคม 2567 – กันยายน 2568) ระดับหน่วยงาน จากงบประมาณรายจ่ายเงินรายได้

มหาวิทยาลัยสุโขทัยธรรมมาธิราช มีการวัดและประเมินผลการดำเนินงานตามเป้าหมายตัวชี้วัดในแผนปฏิบัติราชการประจำปี ประจำปีงบประมาณ พ.ศ. 2568 รอบ 12 เดือน ระดับหน่วยงาน จำนวน 39 หน่วยงาน โดยแบ่งออกเป็น 3 กลุ่มหน่วยงาน ได้แก่ 1) กลุ่มสาขาวิชา จำนวน 12 สาขาวิชา 2) กลุ่มสำนัก/สถาบัน จำนวน 10 หน่วยงาน และ 3) กลุ่มสำนักงานอธิการบดี จำนวน 17 หน่วยงาน ในภาพรวมมีจำนวนผลผลิตทั้งหมด 272 ผลผลิต มีตัวชี้วัดที่วัดผลและประเมินผล จำนวน 640 ตัวชี้วัด จากจำนวนตัวชี้วัดทั้งหมด 666 ตัวชี้วัด มีร้อยละความสำเร็จของการดำเนินงานตามตัวชี้วัดในภาพรวม คิดเป็นร้อยละ 92.47 คะแนนการประเมินตามเกณฑ์ที่ 4.62 อยู่ในระดับดีมาก

เมื่อพิจารณาผลการประเมินประสิทธิผลของแผนงาน ระดับหน่วยงาน ในแต่ละกลุ่มหน่วยงาน พบว่า หน่วยงานมีคะแนนการประเมินตามเกณฑ์อยู่ระหว่าง 4.27 - 4.85 ซึ่งอยู่ในระดับดีมาก ดังนี้

1) **กลุ่มสาขาวิชา** มีจำนวนผลผลิตทั้งหมด 27 ผลผลิต มีตัวชี้วัดที่วัดและประเมินผล จำนวน 91 ตัวชี้วัด จากจำนวนตัวชี้วัดทั้งหมด 92 ตัวชี้วัด มีร้อยละความสำเร็จของการดำเนินงานตามตัวชี้วัด คิดเป็นร้อยละ 85.49 คะแนนการประเมินตามเกณฑ์ที่ 4.27 อยู่ในระดับดีมาก

2) **กลุ่มสำนัก/สถาบัน** มีจำนวนผลผลิตทั้งหมด 218 ผลผลิต มีตัวชี้วัดที่วัดและประเมินผล จำนวน 427 ตัวชี้วัด จากจำนวนตัวชี้วัดทั้งหมด 451 ตัวชี้วัด มีร้อยละความสำเร็จของการดำเนินงานตามตัวชี้วัด คิดเป็นร้อยละ 94.71 คะแนนการประเมินตามเกณฑ์ที่ 4.73 อยู่ในระดับดีมาก

3) **กลุ่มสำนักงานอธิการบดี** มีจำนวนผลผลิตทั้งหมด 27 ผลผลิต มีตัวชี้วัดที่วัดผลและประเมินผล จำนวน 122 ตัวชี้วัด จากจำนวนตัวชี้วัดทั้งหมด 123 ตัวชี้วัด มีร้อยละความสำเร็จของการดำเนินงานตามตัวชี้วัด คิดเป็นร้อยละ 97.23 คะแนนการประเมินตามเกณฑ์ที่ 4.85 อยู่ในระดับดีมาก

โดยมีรายละเอียดดังตารางที่ 57

**ตารางที่ 57** การประเมินประสิทธิผล (แผนงาน/ผลผลิต/โครงการ) ประจำปีงบประมาณ พ.ศ. 2568

รอบ 12 เดือน (ตุลาคม 2567 – กันยายน 2568) ระดับหน่วยงาน จำแนกตามกลุ่มหน่วยงาน

กลุ่มหน่วยงาน	ผลการประเมินผล (แผนงาน/ผลผลิต/โครงการ)					
	จำนวน ผลผลิต ทั้งหมด	จำนวน ตัวชี้วัด ทั้งหมด	จำนวน ตัวชี้วัด ที่ยกเว้น	จำนวน ตัวชี้วัด ที่วัดและ ประเมินผล	ร้อยละ ความสำเร็จ ผลการ ดำเนินงาน ตามตัวชี้วัด	ระดับ คะแนน การประเมิน ตามเกณฑ์
1) กลุ่มสาขาวิชา	27	92	1	91	85.49	4.27 (ดีมาก)
2) กลุ่มสำนัก/สถาบัน	218	451	24	427	94.71	4.73 (ดีมาก)
3) กลุ่มสำนักงาน อธิการบดี	27	123	1	122	97.23	4.85 (ดีมาก)
<b>รวม</b>	<b>272</b>	<b>666</b>	<b>26</b>	<b>640</b>	<b>92.47</b>	<b>4.62</b> (ดีมาก)

หมายเหตุ: ข้อมูล ณ วันที่ 18 กันยายน 2568 จากระบบ e-Performance

### 3.1.1 กลุ่มสาขาวิชา

การวัดและประเมินผลการดำเนินงานตามเป้าหมายตัวชี้วัดในแผนปฏิบัติราชการประจำปี ประจำปีงบประมาณ พ.ศ. 2568 รอบ 12 เดือน ของกลุ่มสาขาวิชา จำนวน 12 สาขาวิชา ในภาพรวม มีจำนวนผลผลิตทั้งหมด 27 ผลผลิต มีตัวชี้วัดที่วัดและประเมินผล จำนวน 91 ตัวชี้วัด จากจำนวนตัวชี้วัดทั้งหมด 92 ตัวชี้วัด มีร้อยละความสำเร็จของการดำเนินงานตามตัวชี้วัดในภาพรวม คิดเป็นร้อยละ 85.49 คะแนนการประเมินตามเกณฑ์ที่ 4.27 อยู่ในระดับดีมาก

เมื่อพิจารณาผลการประเมินประสิทธิผลของแผนงาน ระดับหน่วยงาน ในแต่ละสาขาวิชา พบว่า สาขาวิชามีความสำเร็จของการดำเนินงาน โดยแบ่งตามคะแนนการประเมินตามเกณฑ์ ดังนี้

1) สาขาวิชา ที่มีคะแนนการประเมินตามเกณฑ์ 4.00 - 4.99 : มีจำนวน 9 สาขาวิชา ได้แก่ สาขาวิชาศิลปศาสตร์ สาขาวิชาศึกษาศาสตร์ สาขาวิชาวิทยาการจัดการ สาขาวิชานิติศาสตร์ สาขาวิชามนุษยนิเวศศาสตร์ สาขาวิชารัฐศาสตร์ สาขาวิชานิติศาสตร์ สาขาวิชาวิทยาศาสตร์และเทคโนโลยี และสาขาวิชาพยาบาลศาสตร์ โดยมีร้อยละความสำเร็จของการดำเนินงานตามตัวชี้วัด อยู่ในช่วงร้อยละ 85.15 - 97.52 คะแนนการประเมินตามเกณฑ์ที่ 4.26 - 4.87

2) สาขาวิชา ที่มีคะแนนการประเมินตามเกณฑ์ 3.00 - 3.99 : มีจำนวน 3 สาขาวิชา ได้แก่ สาขาวิชา วิทยาศาสตร์สุขภาพ สาขาวิชาเศรษฐศาสตร์ และสาขาวิชาเกษตรศาสตร์และสหกรณ์ โดยมีร้อยละความสำเร็จของการดำเนินงานตามตัวชี้วัด อยู่ในช่วงร้อยละ 66.38 - 77.35 คะแนนการประเมินตามเกณฑ์ ที่ 3.32 - 3.86

โดยมีรายละเอียดดังตารางที่ 58

**ตารางที่ 58** การประเมินประสิทธิผล (แผนงาน/ผลผลิต/โครงการ) ประจำปีงบประมาณ พ.ศ. 2568

รอบ 12 เดือน (ตุลาคม 2567 – กันยายน 2568) ระดับหน่วยงาน กลุ่มสาขาวิชา

กลุ่มหน่วยงาน	ผลการประเมินผล (แผนงาน/ผลผลิต/โครงการ)					
	จำนวน ผลผลิต ทั้งหมด	จำนวน ตัวชี้วัด ทั้งหมด	จำนวน ตัวชี้วัด ที่ ยกเว้น	จำนวน ตัวชี้วัด ที่วัดและ ประเมินผล	ร้อยละ ความสำเร็จ ผลการ ดำเนินงาน ตามตัวชี้วัด	ระดับ คะแนน การ ประเมิน ตามเกณฑ์
<b>กลุ่มสาขาวิชา</b>						
1. สาขาวิชาศิลปศาสตร์	2	6	0	6	85.15	4.26
2. สาขาวิชาศึกษาศาสตร์	3	10	0	10	85.79	4.29
3. สาขาวิชาวิทยาการจัดการ	3	16	0	16	86.98	4.35
4. สาขาวิชานิติศาสตร์	2	6	0	6	87.09	4.35
5. สาขาวิชาวิทยาศาสตร์สุขภาพ	3	7	0	7	66.38	3.32
6. สาขาวิชาเศรษฐศาสตร์	2	6	0	6	76.74	3.83
7. สาขาวิชามนุษยนิเวศศาสตร์	2	6	0	6	92.18	4.60
8. สาขาวิชารัฐศาสตร์	2	6	0	6	93.21	4.65
9. สาขาวิชาเกษตรศาสตร์ และสหกรณ์	2	7	0	7	77.35	3.86
10. สาขาวิชานิติศาสตร์	2	7	1	6	85.38	4.27
11. สาขาวิชาวิทยาศาสตร์ และเทคโนโลยี	2	7	0	7	97.52	4.87
12. สาขาวิชาพยาบาลศาสตร์	2	8	0	8	92.11	4.60
<b>รวม</b>	<b>27</b>	<b>92</b>	<b>1</b>	<b>91</b>	<b>85.49</b>	<b>4.27</b> <b>(ดีมาก)</b>

หมายเหตุ: ข้อมูล ณ วันที่ 18 กันยายน 2568 จากระบบ e-Performance

## ผลการดำเนินงานสำคัญในระดับหน่วยงาน : กลุ่มสาขาวิชา

ในปีงบประมาณ พ.ศ. 2568 มหาวิทยาลัยได้มีการดำเนินการตามแผนทั้งในส่วนตัวชี้วัดและกิจกรรมการดำเนินงานในแต่ละผลผลิตเพื่อให้เป็นไปตามแนวนโยบายการพัฒนา มสธ. ประจำปี ตามภารกิจหลักทั้ง 5 ด้าน ประกอบด้วย ด้านการจัดการเรียนการสอน ด้านการวิจัย ด้านบริการวิชาการ ด้านทำนุบำรุงศิลปะและวัฒนธรรม และด้านพัฒนาองค์กร โดยในภาพรวมของกลุ่มสาขาวิชา ได้ดำเนินงานด้านการจัดการเรียนการสอนทั้งในส่วนของการผลิต/ปรับปรุงชุดวิชา การบริหารงานวิชาการ และการพัฒนาคุณภาพของหลักสูตรตามเกณฑ์ต่างๆ ที่เกี่ยวข้อง การดำเนินการของชุดวิชา (มคอ.5) ตลอดจนควบคู่ไปกับการพัฒนาคุณภาพนักศึกษา ดังนี้

1) **ด้านการผลิตและบริหารชุดวิชา** โดยสาขาวิชาได้มีการดำเนินการผลิตชุดวิชาใหม่/ปรับปรุงชุดวิชา ตามกำหนดการผลิตชุดวิชาในแต่ละภาคการศึกษาทุกระดับ ดังนี้

**ชุดวิชาผลิตใหม่/ปรับปรุง ภาคการศึกษา 1/2568** โดยมีผลการดำเนินการของสาขาวิชาในภาพรวม มีการผลิตชุดวิชาใหม่/ปรับปรุงชุดวิชาใน 11 สาขาวิชา ได้แก่ สาขาวิชาศิลปศาสตร์ สาขาวิชาศึกษาศาสตร์ สาขาวิชาวิทยาการจัดการ สาขาวิชานิติศาสตร์ สาขาวิชาวิทยาศาสตร์สุขภาพ สาขาวิชาเศรษฐศาสตร์ สาขาวิชามนุษยนิเวศศาสตร์ สาขาวิชารัฐศาสตร์ สาขาวิชาเกษตรศาสตร์และสหกรณ์ สาขาวิชาวิทยาศาสตร์และเทคโนโลยี และสาขาวิชาพยาบาลศาสตร์ มีการผลิตชุดวิชาใหม่/ปรับปรุงชุดวิชาจำนวนทั้งสิ้น 27 ชุดวิชา แบ่งเป็น (1) ระดับปริญญาตรี จำนวน 22 ชุดวิชา (2) ระดับปริญญาโท จำนวน 4 ชุดวิชา และ (3) ระดับปริญญาเอก จำนวน 1 ชุดวิชา มีรายละเอียดดังตารางที่ 59

**ตารางที่ 59** ผลการดำเนินงานของชุดวิชาผลิตใหม่/ปรับปรุง ภาคการศึกษา 1/2568

ชุดวิชา ผลิตใหม่/ปรับปรุง ภาคการศึกษา 1/2568	ผลการดำเนินงาน (ชุดวิชา)				รายชื่อชุดวิชา
	รวม	ปริญญา ตรี	ปริญญา โท	ปริญญา เอก	
1. สาขาวิชา ศิลปศาสตร์	4	3	-	1	<b>ปริญญาตรี (ผลิตใหม่)</b> [14321] วรรณคดีเบื้องต้น [14424] วรรณคดีโลก <b>ปริญญาตรี (ปรับปรุง)</b> [12306] วรรณคดีไทย <b>ปริญญาเอก (ปรับปรุง)</b> [13901] มิตินิเวศนศาสตร์

ชุดวิชา ผลิตใหม่/ปรับปรุง ภาคการศึกษา 1/2568	ผลการดำเนินงาน (ชุดวิชา)				รายชื่อชุดวิชา
	รวม	ปริญญา ตรี	ปริญญา โท	ปริญญา เอก	
2. สาขาวิชา ศึกษาศาสตร์	2	-	2	-	<b>ปริญญาโท (ปรับปรุง)</b> [22746] สารัตถะและวิทยวิธีทางภาษาไทย [22764] การพัฒนาสื่อการเรียนการสอน ภาษาอังกฤษ
3. สาขาวิชา วิทยาการจัดการ	4	4	-	-	<b>ปริญญาตรี (ผลิตใหม่)</b> [32318] เทคโนโลยีดิจิทัลสำหรับธุรกิจ [32323] ซอฟต์แวร์คอมพิวเตอร์เพื่อการตัดสินใจ ทางการจัดการ <b>ปริญญาตรี (ปรับปรุง)</b> [32341] ระบบสารสนเทศเพื่อการจัดการ และวิทยาการข้อมูล [32475] การตลาดระหว่างประเทศและการเป็น ผู้ประกอบการ
4. สาขาวิชา นิติศาสตร์	1	1	-	-	<b>ปริญญาตรี (ผลิตใหม่)</b> [41317] กฎหมายเกี่ยวกับการบังคับคดี และกฎหมายล้มละลาย
5. สาขาวิชา วิทยาศาสตร์สุขภาพ	2	2	-	-	<b>ปริญญาตรี (ปรับปรุง)</b> [54131] กฎหมายและมาตรฐานด้านอาชีวอนามัย ความปลอดภัยและสภาพแวดล้อมในการทำงาน [54132] เทคโนโลยีวิศวกรรมความปลอดภัย
6. สาขาวิชา เศรษฐศาสตร์	2	-	2	-	<b>ปริญญาโท (ปรับปรุง)</b> [60731] การจัดการเชิงกลยุทธ์และการบริหาร ความเสี่ยงขององค์กร [60732] ทฤษฎีเศรษฐศาสตร์ขั้นสูง
7. สาขาวิชา มนุษยนิเวศศาสตร์	2	2	-	-	<b>ปริญญาตรี (ผลิตใหม่)</b> [71312] สถิติพื้นฐานและการประยุกต์ในงานอาหาร และโภชนาการ <b>ปริญญาตรี (ปรับปรุง)</b> [71313] การจัดการสุขลักษณะและความปลอดภัย อาหาร

ชุดวิชา ผลิตใหม่/ปรับปรุง ภาคการศึกษา 1/2568	ผลการดำเนินงาน (ชุดวิชา)				รายชื่อชุดวิชา
	รวม	ปริญญา ตรี	ปริญญา โท	ปริญญา เอก	
8. สาขาวิชา รัฐศาสตร์	3	3	-	-	<b>ปริญญาตรี (ปรับปรุง)</b> [80102] หลักพื้นฐานทางรัฐศาสตร์ [82322] สังคมโลก [82328] นโยบายสาธารณะในบริบทโลก
9. สาขาวิชา เกษตรศาสตร์ และสหกรณ์	3	3	-	-	<b>ปริญญาตรี (ปรับปรุง)</b> [90406] การจัดการดิน น้ำ และปุ๋ย [93458] การจัดการการผลิตไม้ดอกไม้ประดับ เชิงธุรกิจ [93461] การจัดการผลผลิตและการตลาดสินค้า ปศุสัตว์
10. สาขาวิชา วิทยาศาสตร์ และเทคโนโลยี	1	1	-	-	<b>ปริญญาตรี (ปรับปรุง)</b> [99315] สถาปัตยกรรมคอมพิวเตอร์ และระบบปฏิบัติการ
11. สาขาวิชา พยาบาลศาสตร์	3	3	-	-	<b>ปริญญาตรี (ผลิตใหม่)</b> [51108] มโนมติ ทฤษฎีการพยาบาล และกระบวนการพยาบาล [51211] การพยาบาลจิตเวช สุขภาพจิต และการฝึกปฏิบัติการพยาบาล [51311] การพยาบาลอนามัยชุมชน การรักษาโรค เบื้องต้น และการฝึกปฏิบัติการพยาบาล
<b>รวม (11 สาขาวิชา)</b>	<b>27</b>	<b>22</b>	<b>4</b>	<b>1</b>	<b>27 ชุดวิชา</b>

ที่มา : ระบบสารสนเทศการบริหารชุดวิชา (STOU e-School, <https://school.stou.ac.th>) > รายงานความก้าวหน้า/สรุปผลต่อชุดวิชา  
ร้อยละ (%) > สรุปรายงานความก้าวหน้าการผลิต/ปรับปรุงชุดวิชา ภาคการศึกษาที่ 1/2568 ข้อมูล ณ 18 กันยายน 2568

**ชุดวิชาผลิตใหม่/ปรับปรุง ภาคการศึกษา 2/2568** โดยมีผลการดำเนินการของสาขาวิชา  
ในภาพรวม มีการผลิตชุดวิชาใหม่/ปรับปรุงชุดวิชาใน 9 สาขาวิชา ได้แก่ สาขาวิชาศิลปศาสตร์ สาขาวิชา  
วิทยาการจัดการ สาขาวิชานิติศาสตร์ สาขาวิชาวิทยาศาสตร์สุขภาพ สาขาวิชาเศรษฐศาสตร์ สาขาวิชา  
มนุษยนิเวศศาสตร์ สาขาวิชาเกษตรศาสตร์และสหกรณ์ สาขาวิชาวิทยาศาสตร์และเทคโนโลยี และสาขาวิชา  
พยาบาลศาสตร์ มีการผลิตชุดวิชาใหม่/ปรับปรุงชุดวิชาจำนวนทั้งสิ้น 20 ชุดวิชา แบ่งเป็น (1) ระดับปริญญาตรี  
จำนวน 16 ชุดวิชา และ (2) ระดับปริญญาโท จำนวน 4 ชุดวิชา มีรายละเอียดดังตารางที่ 60

ตารางที่ 60 ผลการดำเนินงานของชุดวิชาผลิตใหม่/ปรับปรุง ภาคการศึกษา 2/2568

ชุดวิชา ผลิตใหม่/ปรับปรุง ภาคการศึกษา 2/2568	ผลการดำเนินงาน (ชุดวิชา)				รายชื่อชุดวิชา
	รวม	ปริญญา ตรี	ปริญญา โท	ปริญญา เอก	
1. สาขาวิชา ศิลปศาสตร์	1	1	-	-	<b>ปริญญาตรี (ปรับปรุง)</b> [12303] สังคมไทย
2. สาขาวิชา วิทยาการจัดการ	2	2	-	-	<b>ปริญญาตรี (ผลิตใหม่)</b> [32319] การสื่อสารและการเจรจาต่อรองทางธุรกิจ สมัยใหม่ <b>ปริญญาตรี (ปรับปรุง)</b> [32456] ประสบการณ์วิชาชีพการเงิน
3. สาขาวิชา นิติศาสตร์	5	3	2	-	<b>ปริญญาตรี (ปรับปรุง)</b> [40101] ความรู้เบื้องต้นเกี่ยวกับกฎหมายทั่วไป [41401] ภาษาอังกฤษสำหรับนักกฎหมาย [41444] ประสบการณ์วิชาชีพกฎหมาย <b>ปริญญาโท (ปรับปรุง)</b> [40701] กฎหมายแพ่ง ลักษณะสัญญา ลักษณะละเมิด และลักษณะหุ้นส่วนบริษัทชั้นสูง [41711] กฎหมายรัฐธรรมนูญและสถาบันการเมือง ชั้นสูง
4. สาขาวิชา วิทยาศาสตร์สุขภาพ	1	1	-	-	<b>ปริญญาตรี (ปรับปรุง)</b> [54124] ระบบสุขภาพและวิทยาการระบาด
5. สาขาวิชา เศรษฐศาสตร์	1	-	1	-	<b>ปริญญาโท (ปรับปรุง)</b> [60724] เศรษฐศาสตร์อุตสาหกรรมและการจัดการ อุตสาหกรรม
6. สาขาวิชา มนุษยนิเวศศาสตร์	3	3	-	-	<b>ปริญญาตรี (ผลิตใหม่)</b> [71314] การพัฒนาผลิตภัณฑ์อาหาร [71315] การจัดการทางอาหารและโภชนาการ ในผู้สูงอายุ <b>ปริญญาตรี (ปรับปรุง)</b> [72205] สถิติและการวิจัยด้านพัฒนาการมนุษย์ และครอบครัว

ชุดวิชา ผลิตใหม่/ปรับปรุง ภาคการศึกษา 2/2568	ผลการดำเนินงาน (ชุดวิชา)				รายชื่อชุดวิชา
	รวม	ปริญญา ตรี	ปริญญา โท	ปริญญา เอก	
7. สาขาวิชา เกษตรศาสตร์ และสหกรณ์	3	3	-	-	<b>ปริญญาตรี (ปรับปรุง)</b> [91419] การบริหารจัดการทุนเพื่อการส่งเสริม และพัฒนาการเกษตร [91467] ประสบการณ์วิชาชีพการจัดการทรัพยากร ป่าไม้และสิ่งแวดล้อม [93353] นวัตกรรมและการจัดการผลผลิตพืช
8. สาขาวิชา วิทยาศาสตร์ และเทคโนโลยี	2	1	1	-	<b>ปริญญาตรี (ปรับปรุง)</b> [99314] โครงสร้างข้อมูลและขั้นตอนวิธี <b>ปริญญาโท (ปรับปรุง)</b> [99708] ระเบียบวิธีวิจัยและเครื่องมือในการพัฒนา ระบบด้านเทคโนโลยีดิจิทัล
9. สาขาวิชา พยาบาลศาสตร์	2	2	-	-	<b>ปริญญาตรี (ผลิตใหม่)</b> [51111] การฝึกปฏิบัติการพยาบาลผู้ใหญ่ [51314] ประสบการณ์วิชาชีพการพยาบาล
<b>รวม (9 สาขาวิชา)</b>	<b>20</b>	<b>16</b>	<b>4</b>	<b>0</b>	<b>20 ชุดวิชา</b>

ที่มา : ระบบสารสนเทศการบริหารชุดวิชา (STOU e-School, <https://school.stou.ac.th>) > รายงานความก้าวหน้า/สรุปผลต่อชุดวิชา  
ร้อยละ (%)” > สรุปรายงานความก้าวหน้าการผลิต/ปรับปรุงชุดวิชา ภาคการศึกษาที่ 2/2568 ข้อมูล ณ 18 กันยายน 2568

2) **ด้านการบริหารงานวิชาการ** สาขาวิชามีผลการดำเนินงานด้านนักศึกษาใหม่ นักศึกษา  
ลงทะเบียน และผู้สำเร็จการศึกษา มีรายละเอียดดังนี้

**จำนวนนักศึกษาใหม่ในหลักสูตรการเรียนการสอนเป็นไปตามประมาณการระดับบัณฑิตศึกษา  
(ภาคการศึกษา 1/2567, 2/2567)** โดยมีผลการดำเนินการของสาขาวิชาในภาพรวม มีจำนวนนักศึกษาใหม่  
ระดับบัณฑิตศึกษา จำนวนทั้งสิ้น 1,784 คน เมื่อเทียบกับประมาณการนักศึกษาใหม่ตามเป้าหมายการจัด  
การศึกษา จำนวน 1,927 คน (คิดเป็นร้อยละ 92.58) แบ่งเป็น (1) ภาคการศึกษา 1/2567 มีนักศึกษาใหม่  
ระดับบัณฑิตศึกษา จำนวน 1,645 คน และภาคการศึกษา 2/2567 มีนักศึกษาใหม่ ระดับบัณฑิตศึกษา  
จำนวน 139 คน มีรายละเอียดดังตารางที่ 61

ตารางที่ 61 ผลการดำเนินงานจำนวนนักศึกษาใหม่ ระดับบัณฑิตศึกษา ภาคการศึกษา 1/2567, 2/2567

ระดับการศึกษา	จำนวนนักศึกษาใหม่ (คน)			
	ภาคการศึกษา 1/2567		ภาคการศึกษา 2/2567	
	ประมาณการ	ผลการดำเนินงาน	ประมาณการ	ผลการดำเนินงาน
<b>ปริญญาโท</b>	<b>1,795</b>	<b>1,601</b>	<b>20</b>	<b>127</b>
1. สาขาวิชาศิลปศาสตร์	20	10	-	-
2. สาขาวิชาศึกษาศาสตร์	383	379	-	19
3. สาขาวิชาวิทยาการจัดการ	401	334	-	50
4. สาขาวิชานิติศาสตร์	368	330	-	20
5. สาขาวิชาวิทยาศาสตร์สุขภาพ	86	82	-	-
6. สาขาวิชาเศรษฐศาสตร์	35	48	-	2
7. สาขาวิชามนุษยนิเวศศาสตร์	20	23	-	-
8. สาขาวิชารัฐศาสตร์	120	116	-	5
9. สาขาวิชาเกษตรศาสตร์และสหกรณ์	226	156	-	1
10. สาขาวิชานิติศาสตร์	25	27	20	15
11. สาขาวิชาวิทยาศาสตร์และเทคโนโลยี	56	34	-	15
12. สาขาวิชาพยาบาลศาสตร์	55	62	-	-
<b>ปริญญาเอก</b>	<b>102</b>	<b>44</b>	<b>10</b>	<b>12</b>
1. สาขาวิชาศิลปศาสตร์	6	2	-	-
2. สาขาวิชาศึกษาศาสตร์	27	12	-	-
3. สาขาวิชาวิทยาการจัดการ	11	5	-	3
4. สาขาวิชานิติศาสตร์	20	3	-	-
5. สาขาวิชาวิทยาศาสตร์สุขภาพ	8	8	-	-
6. สาขาวิชารัฐศาสตร์	5	3	-	-
7. สาขาวิชาเกษตรศาสตร์และสหกรณ์	10	2	-	-
8. สาขาวิชานิติศาสตร์	15	9	10	9
<b>รวม</b>	<b>1,897</b>	<b>1,645</b>	<b>30</b>	<b>139</b>
<b>รวมประมาณการ</b>	<b>1,927</b>			
<b>รวมผลการดำเนินงาน</b>	<b>1,784</b> <b>(ร้อยละ 92.58)</b>			

ที่มา : 1. ข้อมูลประมาณการนักศึกษาใหม่ จากเป้าหมายการจัดการศึกษา ในแผนปฏิบัติการประจำปีงบประมาณ พ.ศ. 2568 >

ภาคการศึกษา 1/2567: นักศึกษาใหม่ (1), ภาคการศึกษา 2/2567: นักศึกษาใหม่ (2)

2. ข้อมูลผลการดำเนินงานจำนวนนักศึกษาใหม่ จากระบบสารสนเทศเพื่อการบริหาร (PMIS II) กองแผนงาน >

งานสารสนเทศยุทธศาสตร์ > สารสนเทศพื้นฐานด้านนักศึกษา > ภาคการศึกษา 1/2567: นักศึกษาใหม่ (1) ข้อมูล ณ 21 มกราคม 2568, ภาคการศึกษา 2/2567: นักศึกษาใหม่ (2) ข้อมูล ณ 16 มิถุนายน 2568

**จำนวนนักศึกษาลงทะเบียนทุกระดับ (ระดับปริญญาตรี/ระดับบัณฑิตศึกษา) เมื่อเทียบกับ  
ประมาณการ (ภาคการศึกษา 1/2567, 2/2567)** โดยมีผลการดำเนินการของสาขาวิชาในภาพรวม  
มีจำนวนนักศึกษาลงทะเบียนทุกระดับ จำนวนทั้งสิ้น 117,895 คน เมื่อเทียบกับประมาณการ  
นักศึกษาลงทะเบียนตามเป้าหมายการจัดการศึกษา จำนวน 117,247 คน (คิดเป็นร้อยละ 100.55)  
แบ่งเป็น (1) ภาคการศึกษา 1/2567 มีจำนวนนักศึกษาลงทะเบียนทุกระดับ จำนวน 59,780 คน และ  
(2) ภาคการศึกษา 2/2567 มีจำนวนนักศึกษาลงทะเบียนทุกระดับ จำนวน 58,115 คน มีรายละเอียดดัง  
ตารางที่ 62

**ตารางที่ 62** ผลการดำเนินงานจำนวนนักศึกษาลงทะเบียน ระดับปริญญาตรี/ระดับบัณฑิตศึกษา  
ภาคการศึกษา 1/2567, 2/2567

ระดับการศึกษา	จำนวนนักศึกษาลงทะเบียน (คน)			
	ภาคการศึกษา 1/2567		ภาคการศึกษา 2/2567	
	ประมาณการ	ผลการดำเนินงาน	ประมาณการ	ผลการดำเนินงาน
<b>ระดับปริญญาตรี</b>	<b>54,719</b>	<b>55,470</b>	<b>52,352</b>	<b>54,439</b>
1. สาขาวิชาศิลปศาสตร์	4,839	4,071	4,174	3,544
2. สาขาวิชาศึกษาศาสตร์	6,490	6,162	6,261	6,030
3. สาขาวิชาวิทยาการจัดการ	13,845	15,628	13,490	15,528
4. สาขาวิชานิติศาสตร์	10,888	11,388	10,030	11,256
5. สาขาวิชาวิทยาศาสตร์สุขภาพ	4,294	4,721	4,328	4,658
6. สาขาวิชาเศรษฐศาสตร์	801	720	769	689
7. สาขาวิชามนุษยนิเวศศาสตร์	1,161	1,128	1,111	1,159
8. สาขาวิชารัฐศาสตร์	4,338	4,679	4,065	4,523
9. สาขาวิชาเกษตรศาสตร์และสหกรณ์	3,032	2,817	2,865	2,775
10. สาขาวิชานิติศาสตร์	680	972	700	959
11. สาขาวิชาวิทยาศาสตร์และเทคโนโลยี	3,711	2,764	3,759	2,908
12. สาขาวิชาพยาบาลศาสตร์	640	420	800	410
<b>ระดับบัณฑิตศึกษา</b>	<b>5,314</b>	<b>4,310</b>	<b>4,862</b>	<b>3,676</b>
ปริญญาโท	4,968	4,147	4,502	3,518
1. สาขาวิชาศิลปศาสตร์	75	37	60	34
2. สาขาวิชาศึกษาศาสตร์	1,023	969	946	808

ระดับการศึกษา	จำนวนนักศึกษาลงทะเบียน (คน)			
	ภาคการศึกษา 1/2567		ภาคการศึกษา 2/2567	
	ประมาณการ	ผลการดำเนินงาน	ประมาณการ	ผลการดำเนินงาน
3. สาขาวิชาวิทยาการจัดการ	1,061	884	841	757
4. สาขาวิชานิติศาสตร์	841	858	720	751
5. สาขาวิชาวิทยาศาสตร์สุขภาพ	377	261	406	225
6. สาขาวิชาเศรษฐศาสตร์	160	120	135	95
7. สาขาวิชามนุษยนิเวศศาสตร์	85	55	79	49
8. สาขาวิชารัฐศาสตร์	299	237	268	191
9. สาขาวิชาเกษตรศาสตร์และสหกรณ์	536	368	486	292
10. สาขาวิชานิติศาสตร์	167	106	173	84
11. สาขาวิชาวิทยาศาสตร์และเทคโนโลยี	214	135	178	120
12. สาขาวิชาพยาบาลศาสตร์	130	117	210	112
ปริญญาเอก	346	163	360	158
1. สาขาวิชาศิลปศาสตร์	14	8	20	10
2. สาขาวิชาศึกษาศาสตร์	83	33	88	28
3. สาขาวิชาวิทยาการจัดการ	34	20	33	25
4. สาขาวิชานิติศาสตร์	33	4	33	4
5. สาขาวิชาวิทยาศาสตร์สุขภาพ	19	21	18	19
6. สาขาวิชารัฐศาสตร์	17	3	18	4
7. สาขาวิชาเกษตรศาสตร์และสหกรณ์	23	15	18	13
8. สาขาวิชานิติศาสตร์	123	59	132	55
<b>รวม</b>	<b>60,033</b>	<b>59,780</b>	<b>57,214</b>	<b>58,115</b>
<b>รวมประมาณการ</b>	<b>117,247</b>			
<b>รวมผลการดำเนินงาน</b>	<b>117,895</b> (ร้อยละ 100.55)			

ที่มา : 1. ข้อมูลประมาณการนักศึกษาลงทะเบียน จากเป้าหมายการจัดการศึกษา ในแผนปฏิบัติการประจำปีงบประมาณ พ.ศ. 2568 > ภาคการศึกษา 1/2567: นักศึกษาลงทะเบียน (ภาค 1), ภาคการศึกษา 2/2567: นักศึกษาลงทะเบียน (ภาค 2)  
2. ข้อมูลผลการดำเนินงานจำนวนนักศึกษาลงทะเบียน จากระบบสารสนเทศเพื่อการบริหาร (PMIS II) กองแผนงาน > งานสารสนเทศยุทธศาสตร์ > สารสนเทศพื้นฐานด้านนักศึกษา > ภาคการศึกษา 1/2567: นักศึกษาลงทะเบียน (รวมภาค 1/2567) ข้อมูล ณ 21 มกราคม 2568, ภาคการศึกษา 2/2567: นักศึกษาลงทะเบียน (รวมภาค 2/2567) ข้อมูล ณ 4 มิถุนายน 2568

จำนวนผู้สำเร็จการศึกษาในแต่ละระดับ (ระดับปริญญาตรี/ระดับบัณฑิตศึกษา) เมื่อเทียบกับ  
 ประมาณการ (ปีการศึกษา 2566) โดยมีผลการดำเนินการของสาขาวิชาในภาพรวม มีจำนวนผู้สำเร็จ  
 การศึกษาในแต่ละระดับ ปีการศึกษา 2566 จำนวนทั้งสิ้น 8,505 คน เมื่อเทียบกับประมาณการผู้สำเร็จ  
 การศึกษาตามเป้าหมายการจัดการศึกษา จำนวน 6,636 คน (คิดเป็นร้อยละ 128.16) มีรายละเอียดดัง  
 ตารางที่ 63

**ตารางที่ 63** ผลการดำเนินงานจำนวนผู้สำเร็จการศึกษา ระดับปริญญาตรี/ระดับบัณฑิตศึกษา  
 ปีการศึกษา 2566

ระดับการศึกษา	จำนวนผู้สำเร็จการศึกษา (คน)	
	ปีการศึกษา 2566	
	ประมาณการ	ผลการดำเนินงาน
<b>ระดับปริญญาตรี</b>	<b>5,595</b>	<b>7,616</b>
1. สาขาวิชาศิลปศาสตร์	730	625
2. สาขาวิชาศึกษาศาสตร์	365	1,453
3. สาขาวิชาวิทยาการจัดการ	1,680	1,952
4. สาขาวิชานิติศาสตร์	800	1,274
5. สาขาวิชาวิทยาศาสตร์สุขภาพ	720	695
6. สาขาวิชาเศรษฐศาสตร์	90	84
7. สาขาวิชามนุษยนิเวศศาสตร์	160	225
8. สาขาวิชารัฐศาสตร์	570	412
9. สาขาวิชาเกษตรศาสตร์และสหกรณ์	205	465
10. สาขาวิชานิติศาสตร์	50	136
11. สาขาวิชาวิทยาศาสตร์และเทคโนโลยี	225	295
<b>ระดับบัณฑิตศึกษา</b>	<b>1,041</b>	<b>889</b>
<b>ปริญญาโท</b>	<b>985</b>	<b>865</b>
1. สาขาวิชาศิลปศาสตร์	10	2
2. สาขาวิชาศึกษาศาสตร์	332	212
3. สาขาวิชาวิทยาการจัดการ	215	181
4. สาขาวิชานิติศาสตร์	134	116
5. สาขาวิชาวิทยาศาสตร์สุขภาพ	85	52
6. สาขาวิชาเศรษฐศาสตร์	20	23
7. สาขาวิชามนุษยนิเวศศาสตร์	10	3

ระดับการศึกษา	จำนวนผู้สำเร็จการศึกษา (คน)	
	ปีการศึกษา 2566	
	ประมาณการ	ผลการดำเนินงาน
8. สาขาวิชารัฐศาสตร์	48	28
9. สาขาวิชาเกษตรศาสตร์และสหกรณ์	25	197
10. สาขาวิชานิติศาสตร์	36	8
11. สาขาวิชาวิทยาศาสตร์และเทคโนโลยี	35	12
12. สาขาวิชาพยาบาลศาสตร์	35	31
ปริญญาเอก	56	24
2. สาขาวิชาศึกษาศาสตร์	15	4
3. สาขาวิชาวิทยาการจัดการ	3	-
4. สาขาวิชานิติศาสตร์	2	1
5. สาขาวิชาวิทยาศาสตร์สุขภาพ	7	-
6. สาขาวิชารัฐศาสตร์	3	-
7. สาขาวิชาเกษตรศาสตร์และสหกรณ์	2	6
8. สาขาวิชานิติศาสตร์	24	13
<b>รวม</b>	<b>6,636</b>	<b>8,505</b> <b>(ร้อยละ 128.16)</b>

- ที่มา : 1. ข้อมูลประมาณการผู้สำเร็จการศึกษา จากเป้าหมายการจัดการศึกษา ในแผนปฏิบัติการประจำปีงบประมาณ พ.ศ. 2567 > ประมาณการผู้สำเร็จการศึกษา ปีการศึกษา 2566
2. ข้อมูลผลการดำเนินงานจำนวนผู้สำเร็จการศึกษา จากระบบสารสนเทศเพื่อการบริหาร (PMIS II) กองแผนงาน > งานสารสนเทศยุทธศาสตร์ > สารสนเทศพื้นฐานด้านนักศึกษา > ผู้สำเร็จการศึกษา ปีการศึกษา 2566  
ข้อมูลสิ้นสุด ณ เดือนมีนาคม 2567

**ชุดวิชาที่มีการจัดทำรายละเอียดของชุดวิชา มคอ.5** โดยมีผลการดำเนินการของสาขาวิชาในภาพรวม ในการจัดทำรายงานผลการดำเนินการของชุดวิชา (มคอ.5) ทั้ง 12 สาขาวิชาระดับปริญญาตรี และระดับบัณฑิตศึกษา ภาคการศึกษา 1/2567 จำนวนทั้งสิ้น 611 ชุดวิชา แบ่งเป็น (1) ปริญญาตรี จำนวน 427 ชุดวิชา (2) ปริญญาโท จำนวน 149 ชุดวิชา และ (3) ปริญญาเอก จำนวน 35 ชุดวิชา มีรายละเอียดดังตารางที่ 64

ตารางที่ 64 ผลการดำเนินการจัดทำรายละเอียดของชุดวิชา (มคอ.5) ภาคการศึกษา 1/2567

สาขาวิชา	จำนวนชุดวิชา (มคอ.5) ทั้งหมด (ชุดวิชา)	จำนวนชุดวิชา (มคอ.5) ที่ดำเนินการ (ชุดวิชา)			
		รวม	ปริญญาตรี	ปริญญาโท	ปริญญาเอก
1. สาขาวิชาศิลปศาสตร์	51	51	45	3	3
2. สาขาวิชาศึกษาศาสตร์	90	90	35	47	8
3. สาขาวิชาวิทยาการจัดการ	125	125	92	24	9
4. สาขาวิชานิติศาสตร์	46	46	32	14	-
5. สาขาวิชาวิทยาศาสตร์สุขภาพ	64	64	53	9	2
6. สาขาวิชาเศรษฐศาสตร์	18	18	11	7	-
7. สาขาวิชามนุษยนิเวศศาสตร์	26	26	23	3	-
8. สาขาวิชารัฐศาสตร์	32	32	21	9	2
9. สาขาวิชาเกษตรศาสตร์ และสหกรณ์	65	65	47	14	4
10. สาขาวิชานิติศาสตร์	39	39	23	9	7
11. สาขาวิชาวิทยาศาสตร์ และเทคโนโลยี	51	51	43	8	-
12. สาขาวิชาพยาบาลศาสตร์	4	4	2	2	-
<b>รวม (12 สาขาวิชา)</b>	<b>611</b>	<b>611</b>	<b>427</b>	<b>149</b>	<b>35</b>

ที่มา : สำนักวิชาการ รายงานผลการดำเนินงานในระบบ e-Performance > ผลการดำเนินงานตามเป้าหมายตัวชี้วัดในแผนปฏิบัติการ ประจำปี ปิงบประมาณ พ.ศ.2568 “การจัดทำรายงานผลการดำเนินการของชุดวิชา มคอ.5”

**3) ด้านการศึกษาหลักสูตรรัฐประศาสนศาสตรบัณฑิต (การบริหารการปกครองท้องถิ่น) ตามความร่วมมือระหว่างกระทรวงมหาดไทย กับ มสธ. หน่วยงาน โครงการความร่วมมือฯ (คคพ.)** โดยมีผลการดำเนินการของหลักสูตรรัฐประศาสนศาสตรบัณฑิต วิชาเอกการบริหารการปกครองท้องถิ่นที่ตามโครงการความร่วมมือฯ โดยสาขาวิชาวิทยาการจัดการ มีผลการดำเนินงานจำนวนนักศึกษาจำนวน และผู้ใหญ่บ้านที่ลงทะเบียนเรียนปีการศึกษา 2567 จำนวนทั้งสิ้น 5,352 คน แบ่งเป็น (1) ภาคการศึกษา 1/2567 จำนวน 2,700 คน และ (2) ภาคการศึกษา 2/2567 จำนวน 2,652 คน และมีนักศึกษาจำนวนและผู้ใหญ่บ้านที่เข้าสอบซ่อมของภาคการศึกษา 1/2567 จำนวน 88 คน สามารถสอบซ่อมผ่านในแต่ละชุดวิชาจำนวน 37 คน

### 3.1.2 กลุ่มสำนัก/สถาบัน

การวัดและประเมินผลการดำเนินงานตามเป้าหมายตัวชี้วัดในแผนปฏิบัติการประจำปี ประจำปีงบประมาณ พ.ศ. 2568 รอบ 12 เดือน ของกลุ่มสำนัก/สถาบัน จำนวน 10 หน่วยงาน ในภาพรวม มีจำนวนผลผลิตทั้งหมด 218 ผลผลิต มีตัวชี้วัดที่วัดและประเมินผล จำนวน 427 ตัวชี้วัด จากจำนวนตัวชี้วัดทั้งหมด 451 ตัวชี้วัด มีร้อยละความสำเร็จของการดำเนินงานตามตัวชี้วัดในภาพรวม คิดเป็นร้อยละ 94.71 คะแนนการประเมินตามเกณฑ์ที่ 4.73 อยู่ในระดับดีมาก

เมื่อพิจารณาผลการประเมินประสิทธิผลของแผนงาน ระดับหน่วยงาน ในแต่ละสำนัก/สถาบัน พบว่า สำนัก/สถาบัน มีความสำเร็จของการดำเนินงาน โดยแบ่งตามคะแนนการประเมินตามเกณฑ์ ดังนี้

1) หน่วยงานในสังกัดกลุ่มสำนัก/สถาบัน ที่มีคะแนนการประเมินตามเกณฑ์ 5.00 : มีจำนวน 5 หน่วยงาน ได้แก่ สำนักทะเบียนและวัดผล สำนักบรรณสารสนเทศ สำนักบัณฑิตศึกษา สำนักวิชาการ และสำนักพิมพ์ โดยมีร้อยละความสำเร็จของการดำเนินงานตามตัวชี้วัด คิดเป็นร้อยละ 100.00

2) หน่วยงานในสังกัดกลุ่มสำนัก/สถาบัน ที่มีคะแนนการประเมินตามเกณฑ์ 4.00 - 4.99 : มีจำนวน 4 หน่วยงาน ได้แก่ สำนักเทคโนโลยีการศึกษา สำนักคอมพิวเตอร์ สำนักบริการการศึกษา (สบศ. + ศวช.) และสำนักการศึกษาต่อเนื่อง โดยมีร้อยละความสำเร็จของการดำเนินงานตามตัวชี้วัดอยู่ในช่วงร้อยละ 86.67 - 94.82 คะแนนการประเมินตามเกณฑ์ที่ 4.33 - 4.73

3) หน่วยงานในสังกัดกลุ่มสำนัก/สถาบัน ที่มีคะแนนการประเมินตามเกณฑ์ 3.00 - 3.99 : มีจำนวน 1 หน่วยงาน ได้แก่ สถาบันวิจัยและพัฒนา โดยมีร้อยละความสำเร็จของการดำเนินงานตามตัวชี้วัด คิดเป็นร้อยละ 79.17 คะแนนการประเมินตามเกณฑ์ที่ 3.95

เมื่อพิจารณาหน่วยงานภายใต้สำนักบริการการศึกษา ประกอบด้วย ศูนย์วิทยบริการและชุมชนสัมพันธ์ มสธ. (ศวช.) จำนวน 12 แห่ง มีร้อยละความสำเร็จของการดำเนินงานตามตัวชี้วัด คิดเป็นร้อยละ 94.39 คะแนนการประเมินตามเกณฑ์ที่ 4.71 ซึ่งเมื่อพิจารณาผลการประเมินประสิทธิผลของแผนงานในแต่ละ ศวช. พบว่า มีความสำเร็จของการดำเนินงาน โดยแบ่งตามคะแนนการประเมินตามเกณฑ์ ดังนี้

1) ศูนย์วิทยบริการและชุมชนสัมพันธ์ มสธ. (ศวช.) ที่มีคะแนนการประเมินตามเกณฑ์ 5.00 : มีจำนวน 6 แห่ง ได้แก่ ศวช.มสธ.อุบลราชธานี, ศวช.มสธ.เพชรบุรี, ศวช.มสธ.อุดรธานี, ศวช.มสธ.จันทบุรี, ศวช.มสธ.นครนายก, ศวช.มสธ.นนทบุรี โดยมีร้อยละความสำเร็จของการดำเนินงานตามตัวชี้วัด คิดเป็นร้อยละ 100.00

2) ศูนย์วิทยบริการและชุมชนสัมพันธ์ มสธ. (ศวช.) ที่มีคะแนนการประเมินตามเกณฑ์ 4.00 - 4.99 : มีจำนวน 5 แห่ง ได้แก่ ศวช.มสธ.นครศรีธรรมราช, ศวช.มสธ.นครสวรรค์, ศวช.มสธ.สุโขทัย, ศวช.มสธ.

ลำปาง, ศวช.มสธ.ยะลา โดยมีร้อยละความสำเร็จของการดำเนินงานตามตัวชี้วัด อยู่ในช่วงร้อยละ 83.33 - 99.98 คะแนนการประเมินตามเกณฑ์ที่ 4.16 - 4.99

3) ศูนย์วิทยบริการและชุมชนสัมพันธ์ มสธ. (ศวช.) ที่มีคะแนนการประเมินตามเกณฑ์ 3.00 - 3.99 : มีจำนวน 1 แห่ง ได้แก่ ศวช.มสธ.กาญจนบุรี โดยมีร้อยละความสำเร็จของการดำเนินงานตามตัวชี้วัด คิดเป็นร้อยละ 77.78 คะแนนการประเมินตามเกณฑ์ที่ 3.88

ทั้งนี้ การประเมินผลการดำเนินงานจะประเมินในภาพรวมของสำนักบริการการศึกษา (สบศ.+ ศวช.) เท่านั้น ซึ่งศูนย์วิทยบริการและชุมชนสัมพันธ์ มสธ. (ศวช.) เป็นหน่วยงานภายใต้การกำกับของ สำนักบริการการศึกษา ดังนั้น การรายงานผลหรือการสรุปตัวชี้วัดของ ศวช. จะถือเป็นส่วนหนึ่งของการประเมินผลภาพรวมของสำนักบริการการศึกษาเท่านั้น เพื่อให้สะท้อนถึงผลการดำเนินงานหน่วยงาน ภายในภายใต้สำนักบริการการศึกษา

โดยมีรายละเอียดดังตารางที่ 65

**ตารางที่ 65** การประเมินประสิทธิผล (แผนงาน/ผลผลิต/โครงการ) ประจำปีงบประมาณ พ.ศ. 2568

รอบ 12 เดือน (ตุลาคม 2567 – กันยายน 2568) ระดับหน่วยงาน กลุ่มสำนัก/สถาบัน

กลุ่มหน่วยงาน	ผลการประเมินผล (แผนงาน/ผลผลิต/โครงการ)					
	จำนวน ผลผลิต ทั้งหมด	จำนวน ตัวชี้วัด ทั้งหมด	จำนวน ตัวชี้วัด ที่ยกเว้น	จำนวน ตัวชี้วัด ที่วัดและ ประเมินผล	ร้อยละ ความสำเร็จ ผลการ ดำเนินงาน ตามตัวชี้วัด	ระดับ คะแนน การ ประเมิน ตาม เกณฑ์
<b>กลุ่มสำนัก/สถาบัน</b>						
1. สำนักทะเบียนและวัดผล	31	20	0	20	100.00	5.00
2. สำนักเทคโนโลยีการศึกษา	22	22	1	21	90.48	4.52
3. สำนักบรรณสารสนเทศ	3	8	0	8	100.00	5.00
4. สำนักคอมพิวเตอร์	18	17	2	15	86.67	4.33
5. สำนักบัณฑิตศึกษา	59	59	5	54	100.00	5.00
6. สำนักวิชาการ	10	31	1	30	100.00	5.00
7. สำนักบริการการศึกษา (สบศ. + ศวช.)	34	227	7	220	94.82	4.73
7.1 สำนักบริการการศึกษา (สบศ.)	10	34	1	33	100.00	5.00

กลุ่มหน่วยงาน	ผลการประเมินผล (แผนงาน/ผลผลิต/โครงการ)					
	จำนวน ผลผลิต ทั้งหมด	จำนวน ตัวชี้วัด ทั้งหมด	จำนวน ตัวชี้วัด ที่ยกเว้น	จำนวน ตัวชี้วัด ที่วัดและ ประเมินผล	ร้อยละ ความสำเร็จ ผลการ ดำเนินงาน ตามตัวชี้วัด	ระดับ คะแนน การ ประเมิน ตาม เกณฑ์
7.2 ศูนย์วิทยบริการและชุมชน สัมพันธ์ มสธ. (ศวช.)	24	193	6	187	94.39	4.71
(1) ศูนย์วิทยบริการและชุมชน สัมพันธ์ มสธ. นครศรีธรรมราช	2	22	2	20	84.64	4.23
(2) ศูนย์วิทยบริการและชุมชน สัมพันธ์ มสธ. นครสวรรค์	2	23	0	23	99.98	4.99
(3) ศูนย์วิทยบริการและชุมชน สัมพันธ์ มสธ. อุบลราชธานี	2	31	0	31	100.00	5.00
(4) ศูนย์วิทยบริการและชุมชน สัมพันธ์ มสธ. เพชรบุรี	2	13	0	13	100.00	5.00
(5) ศูนย์วิทยบริการและชุมชน สัมพันธ์ มสธ. สุโขทัย	2	11	0	11	90.91	4.54
(6) ศูนย์วิทยบริการและชุมชน สัมพันธ์ มสธ. ลำปาง	2	19	0	19	96.05	4.79
(7) ศูนย์วิทยบริการและชุมชน สัมพันธ์ มสธ. อุดรธานี	2	21	0	21	100.00	5.00
(8) ศูนย์วิทยบริการและชุมชน สัมพันธ์ มสธ. จันทบุรี	2	14	2	12	100.00	5.00
(9) ศูนย์วิทยบริการและชุมชน สัมพันธ์ มสธ. ยะลา	2	12	1	11	83.33	4.16
(10) ศูนย์วิทยบริการและชุมชน สัมพันธ์ มสธ. นครนายก	2	9	0	9	100.00	5.00
(11) ศูนย์วิทยบริการและชุมชน สัมพันธ์ มสธ. นนทบุรี	2	8	0	8	100.00	5.00

กลุ่มหน่วยงาน	ผลการประเมินผล (แผนงาน/ผลผลิต/โครงการ)					
	จำนวน ผลผลิต ทั้งหมด	จำนวน ตัวชี้วัด ทั้งหมด	จำนวน ตัวชี้วัด ที่ยกเว้น	จำนวน ตัวชี้วัด ที่วัดและ ประเมินผล	ร้อยละ ความสำเร็จ ผลการ ดำเนินงาน ตามตัวชี้วัด	ระดับ คะแนน การ ประเมิน ตาม เกณฑ์
(12) ศูนย์วิทยบริการและชุมชนสัมพันธ์ มสธ. กาญจนบุรี	2	10	1	9	77.78	3.88
8. สำนักพิมพ์	5	12	1	11	100.00	5.00
9. สำนักการศึกษาต่อเนื่อง	5	24	0	24	94.72	4.73
10. สถาบันวิจัยและพัฒนา	31	31	7	24	79.17	3.95
<b>รวม</b>	218	451	24	427	94.71	4.73 (ดีมาก)

หมายเหตุ: 1. ข้อมูล ณ วันที่ 18 กันยายน 2568 จากระบบ e-Performance

2. ระดับผลการประเมินของศูนย์วิทยบริการและชุมชนสัมพันธ์ มสธ. (ศวช.) จะประเมินผลในภาพรวมของสำนักบริการการศึกษา (สพศ.+ ศวช.) เท่านั้น

### ผลการดำเนินงานสำคัญในระดับหน่วยงาน: กลุ่มสำนัก/สถาบัน

ในปีงบประมาณ พ.ศ. 2568 มหาวิทยาลัยได้มีการดำเนินการตามแผนทั้งในส่วนตัวชี้วัด และกิจกรรมการดำเนินงานในแต่ละผลผลิตเพื่อให้เป็นไปตามแนวนโยบายการพัฒนา มสธ. ประจำปี ตามภารกิจหลักทั้ง 5 ด้าน ประกอบด้วย ด้านการจัดการเรียนการสอน ด้านการวิจัย ด้านบริการวิชาการ ด้านทำนุบำรุง ศิลปะและวัฒนธรรม และด้านพัฒนาองค์กร โดยในภาพรวมของกลุ่มสำนัก/สถาบัน ได้ดำเนินงานส่งเสริม และสนับสนุนการวิจัย นวัตกรรม และงานสร้างสรรค์ การพัฒนาศักยภาพการวิจัยให้กับคณาจารย์และบุคลากร การบริการการศึกษา บริการวิชาการ โครงการ/กิจกรรมที่ส่งเสริมการทำนุบำรุงศิลปะและ วัฒนธรรม ตลอดจนส่งเสริมการนำเข้่านวัตกรรมทางเทคโนโลยีที่สนับสนุนการดำเนินงานของมหาวิทยาลัย ในทุกพันธกิจ ดังนี้

1) ด้านการสอนเสริมรูปแบบออนไลน์ โดยสำนักบริการการศึกษา มีผลการดำเนินงานของจำนวน นักศึกษาที่เข้ารับการสอนเสริมรูปแบบออนไลน์ ระดับปริญญาตรี ภาคการศึกษาที่ 2/2567 (แผน ก2) จำนวนทั้งสิ้น 95 ชุดวิชา ผ่านโปรแกรม MS Teams สัปดาห์ที่ 1 (ระหว่างวันที่ 5 - 6 เมษายน 2568) ถึงสัปดาห์ที่ 12 (ระหว่างวันที่ 12 -13 กรกฎาคม 2568) มีนักศึกษาเข้ารับการสอนเสริม จำนวนทั้งสิ้น 21,239 คน และตอบแบบประเมินความพึงพอใจ จำนวน 10,408 คน โดยในภาพรวมนักศึกษาที่มีความพึงพอใจ

ต่อการให้บริการสอนเสริมแบบเก็บคะแนนรูปแบบออนไลน์ทั้ง 5 ประเด็น คือ กระบวนการให้บริการของเจ้าหน้าที่ สิ่งอำนวยความสะดวก การสอนของอาจารย์ ความรู้ที่เพิ่มขึ้น และการนำความรู้ไปประยุกต์ใช้ มีความพึงพอใจคะแนนเฉลี่ยเท่ากับ 4.65 หรือคิดเป็นร้อยละ 92.93 ซึ่งอยู่ในระดับมากที่สุด (ที่มา: งานบริการสอนเสริมศูนย์บริการการศึกษาประจำภูมิภาค สำนักบริการการศึกษา ข้อมูล ณ วันที่ 14 สิงหาคม 2568)

**2) ด้านการจัดการฝึกปฏิบัติเสริมทักษะชุดวิชาการระดับปริญญาตรี** โดยศูนย์บริการการศึกษาประจำภูมิภาค มีผลการดำเนินงานการฝึกปฏิบัติเสริมทักษะ ภาคการศึกษาที่ 2/2567 จำนวน 6 สาขาวิชา ได้แก่ สาขาวิชานิติศาสตร์ สาขาวิชาวิทยาการจัดการ สาขาวิชาวิทยาศาสตร์สุขภาพ สาขาวิชามนุษยนิเวศศาสตร์ สาขาวิชาเกษตรศาสตร์และสหกรณ์ และสาขาวิชาวิทยาศาสตร์และเทคโนโลยี มีชุดวิชาการระดับปริญญาตรีที่จัดฝึกปฏิบัติเสริมทักษะ จำนวนทั้งสิ้น 40 ชุดวิชา รุ่นที่จัดฝึกปฏิบัติเสริมทักษะ รวมทั้งสิ้น 63 รุ่น โดยในแต่ละชุดวิชามีการเก็บข้อมูลแบบสอบถามความพึงพอใจของนักศึกษาที่เข้าฝึกปฏิบัติเสริมทักษะชุดวิชาการระดับปริญญาตรีทุกชุดวิชา โดยมีคะแนนความพึงพอใจเฉลี่ยเท่ากับ 4.74 หรือคิดเป็นร้อยละ 94.80 ซึ่งอยู่ในระดับมากที่สุด

**3) ด้านการจัดกิจกรรมร่วมเรียนรู้ชุดวิชาการระดับปริญญาตรี** โดยสำนักบริการการศึกษา มีผลการดำเนินงานของจำนวนนักศึกษาที่เข้ากิจกรรมร่วมเรียนรู้รูปแบบออนไลน์ ระดับปริญญาตรี ภาคการศึกษาที่ 2/2567 (แผน ก3) ผ่านโปรแกรม MS Teams สัปดาห์ที่ 1 (ระหว่างวันที่ 5 - 6 เมษายน 2568) ถึงสัปดาห์ที่ 12 (ระหว่างวันที่ 12 - 13 กรกฎาคม 2568) จำนวน 7 สาขาวิชา ได้แก่ สาขาวิชานิติศาสตร์ สาขาวิชาศึกษาศาสตร์ สาขาวิชาวิทยาการจัดการ สาขาวิชานิติศาสตร์ สาขาวิชามนุษยนิเวศศาสตร์ สาขาวิชารัฐศาสตร์ และสาขาวิชาเกษตรศาสตร์และสหกรณ์ โดยมีนักศึกษาที่เข้าร่วมเรียนรู้ จำนวนทั้งสิ้น 4,960 คน มีคะแนนความพึงพอใจเฉลี่ยเท่ากับ 4.56 หรือคิดเป็นร้อยละ 91.20 ซึ่งอยู่ในระดับมากที่สุด

**4) ด้านการจัดอบรมวิชาประสบการณ์วิชาชีพระดับปริญญาตรี** โดยสำนักวิชาการ มีผลการดำเนินงานการจัดทำรายงานผลการประเมินความคิดเห็นของนักศึกษาที่มีต่อการดำเนินงานอบรมเชิงชุดวิชาประสบการณ์วิชาชีพ ประจำภาคปลาย ปีการศึกษา 2567 ดังนี้ 1) ความคิดเห็นเกี่ยวกับด้านคุณภาพหลักสูตร มีผู้ตอบแบบสอบถาม จำนวน 2,525 คน มีคะแนนความพึงพอใจเฉลี่ยเท่ากับ 4.55 หรือคิดเป็นร้อยละ 90.97 อยู่ในระดับมากที่สุด และ 2) ความคิดเห็นเกี่ยวกับด้านคุณภาพการจัดบริการที่เพียงพอต่อความต้องการของนักศึกษา โดยมีผู้ตอบแบบสอบถาม จำนวน 2,525 คน มีคะแนนความพึงพอใจเฉลี่ยเท่ากับ 4.34 หรือคิดเป็นร้อยละ 86.81 อยู่ในระดับมากที่สุด

**5) ด้านการส่งเสริมมาตรฐานการศึกษาระดับบัณฑิตศึกษา** โดยสำนักบัณฑิตศึกษา มีผลการดำเนินงานการอุดหนุนการจัดทำวารสารประจำสาขาวิชา โดยวารสารบัณฑิตศึกษาเพื่อการเรียนรู้ตลอดชีวิต (Journal of Graduate Studies for Lifelong Learning: GSLL) ได้มีการดำเนินการตีพิมพ์เผยแพร่วารสาร จำนวน 3 ฉบับ ดังนี้ 1) ปีที่ 1 ฉบับที่ 3 (กันยายน - ธันวาคม 2567) 2) ปีที่ 2 ฉบับที่ 1 (มกราคม - เมษายน

2568) และ 3) ปีที่ 2 ฉบับที่ 2 (พฤษภาคม - สิงหาคม 2568) นอกจากนี้ ได้มีการบริการส่งเสริมมาตรฐาน การศึกษาระดับบัณฑิตศึกษา โดยฝ่ายส่งเสริมมาตรฐานบัณฑิตศึกษา จัดประชุมเสนอผลงานวิจัยระดับชาติ มสธ. ครั้งที่ 14 เมื่อวันที่ 26 พฤศจิกายน 2567 ในรูปแบบออนไลน์ เพื่อสนับสนุนและเผยแพร่ผลงานวิจัย ของนักศึกษาระดับบัณฑิตศึกษา นักวิจัย และนักวิชาการ โดยผ่านเวทินำเสนอผลงานวิจัยต่อที่ประชุม เสนอผลงานวิจัยระดับชาติและเปิดโอกาสให้นักศึกษาระดับบัณฑิตศึกษา นักวิจัย และนักวิชาการ ได้แลกเปลี่ยนเรียนรู้ความก้าวหน้าทางการวิจัย มีผู้เข้าร่วมงานจำนวนทั้งสิ้น 551 คน โดยมีผู้ตอบ แบบสอบถาม จำนวน 342 คน มีคะแนนความพึงพอใจเฉลี่ยเท่ากับ 4.89 อยู่ในระดับมากที่สุด

**6) ด้านการส่งเสริมและสนับสนุนงานวิจัย นวัตกรรม และงานสร้างสรรค์** โดยสถาบันวิจัยและ พัฒนา มีผลการดำเนินงานด้านการบริการงานวิจัยของศูนย์วิจัยเฉพาะทาง โดยมีผลงานวิจัยที่ตีพิมพ์เผยแพร่ และหรือนำมาใช้ก่อนก่อให้เกิดประโยชน์อย่างชัดเจน จำนวน 22 เรื่อง มีโครงการที่ขอรับการพิจารณา จริยธรรมการวิจัยในคน มีผู้ยื่นขอจำนวน 45 โครงการ ด้านงานวิจัยการศึกษาทางไกล มีโครงการวิจัย การศึกษาทางไกลที่แล้วเสร็จ จำนวน 10 โครงการ และโครงการวิจัยการศึกษาทางไกลที่ได้รับการอนุมัติทุน จำนวน 9 โครงการ โดยแบ่งออกเป็น 1) ทุนวิจัยทางไกลปกติ จำนวน 2 โครงการ 2) ทุนวิจัยนานาชาติ/วิจัย ที่เป็นความร่วมมือกับต่างประเทศ จำนวน 5 โครงการ และ 3) ทุนวิจัยนวัตกรรม จำนวน 2 โครงการ ด้านงานวิจัยสร้างองค์ความรู้เพื่อพัฒนาประเทศ มีโครงการวิจัยที่ได้รับอนุมัติทุนจากกองทุนส่งเสริม วิทยาศาสตร์วิจัย และนวัตกรรม (ววน.) จำนวน 1 แผนงาน 7 โครงการ ทุนวิจัยวิชาการประเภทนวัตกรรม จำนวน 4 โครงการ ทุนวิจัยวิชาการเพื่อตอบโจทย์ SDGs จำนวน 3 โครงการ และด้านการเผยแพร่ ผลงานวิจัยและการนำผลงานวิจัยไปใช้ประโยชน์ มีบทความที่ได้รับการเห็นชอบจากกองบรรณาธิการ ให้เผยแพร่ในวารสารอิเล็กทรอนิกส์การเรียนรู้ทางไกลเชิงนวัตกรรม (e-JODIL) จำนวน 30 เรื่อง

**7) ด้านการบริการวิชาการแก่สังคม** โดยสำนักการศึกษาต่อเนื่อง มีผลการดำเนินงานโครงการ บริการวิชาการแก่สังคมที่ได้รับทุนประจำปีงบประมาณ พ.ศ. 2568 จำนวน 27 โครงการ และมี โครงการความร่วมมือกับภาครัฐ เอกชน ชุมชน องค์กรทางสังคม ในการให้บริการวิชาการแก่สังคม จำนวน 2 โครงการ ดังนี้ 1) โครงการเสริมสร้างศักยภาพศูนย์การเรียนรู้ทางไกลเศรษฐกิจพอเพียงใน ชุมชนตามพระราชดำริสมเด็จพระกนิษฐาธิราชเจ้า กรมสมเด็จพระเทพรัตนราชสุดาฯ สยามบรมราชกุมารี ระยะเวลาโครงการระหว่างเดือนธันวาคม 2567 - กันยายน 2568 โดยมีสาขาวิชาเกษตรศาสตร์และ สหกรณ์เป็นผู้จัดโครงการ และโครงการการอบรมเชิงปฏิบัติการเรื่องการพัฒนาทักษะด้านวัฒนธรรม เพื่อเป้าหมายการพัฒนาที่ยั่งยืนร่วมกับเครือข่ายห้องสมุดกรุงเทพมหานคร ระยะเวลาโครงการระหว่าง เดือนมกราคม 2568 - กันยายน 2568 โดยมีสาขาวิชาศิลปศาสตร์เป็นผู้จัดโครงการ นอกจากนี้ ในภาพรวมของการบริการวิชาการแก่สังคมของมหาวิทยาลัย ประจำปีงบประมาณ พ.ศ. 2568 มีคะแนน ความพึงพอใจเฉลี่ยเท่ากับ 4.61 หรือคิดเป็นร้อยละ 92.22

8) **ด้านการส่งเสริมทำนุบำรุงศาสนา ศิลปวัฒนธรรมและภูมิปัญญาไทย** โดยสำนักการศึกษา ต่อเนื่อง มีผลการดำเนินงานจัดโครงการ/กิจกรรมที่ส่งเสริมคุณธรรมจริยธรรม ความมีวินัย จิตสาธารณะ/ ทำนุบำรุง ศิลปวัฒนธรรมและภูมิปัญญาท้องถิ่นที่เกิดประโยชน์และสร้างคุณค่าต่อชุมชนสังคมและ ประเทศชาติ จำนวน 5 โครงการ ได้แก่ 1) โครงการประชุมวิชาการระดับชาติ ครั้งที่ 5 และระดับนานาชาติ ครั้งที่ 15 ด้านศิลปะและวัฒนธรรม (นิทรรศการด้านภูมิปัญญาไทย) ระหว่างวันที่ 25 – 28 มีนาคม 2568 ณ สำนักศิลปะและวัฒนธรรม มหาวิทยาลัยราชภัฏสุราษฎร์ธานี 2) โครงการงานประเพณีสงกรานต์ อนุรักษ์วัฒนธรรมไทย ประจำปี 2568 ภายใต้ชื่องาน "สงกรานต์ร่วมสมัย วิถีไทยรดน้ำขอพร" เมื่อวันที่ 10 เมษายน 2568 ณ มหาวิทยาลัยสุโขทัยธรรมาธิราช มีผู้เข้าร่วมจำนวน 311 คน มีคะแนนความพึงพอใจ เฉลี่ยเท่ากับ 4.70 หรือคิดเป็นร้อยละ 94.00 3) โครงการทำบุญ ตักบาตร ฟังธรรม วันวิสาขบูชา เมื่อวันที่ 8 พฤษภาคม 2568 ณ มหาวิทยาลัยสุโขทัยธรรมาธิราช มีผู้เข้าร่วมจำนวน 67 คน มีคะแนนความพึงพอใจ เฉลี่ยเท่ากับ 4.77 หรือคิดเป็นร้อยละ 95.40 อยู่ในระดับมากที่สุด และ 4) โครงการทำบุญ ตักบาตร เวียนเทียน เนื่องในวันอาสาฬหบูชาและวันเข้าพรรษา เมื่อวันที่ 9 กรกฎาคม 2568 ณ มหาวิทยาลัยสุโขทัยธรรมาธิราช มีผู้เข้าร่วมจำนวน 77 คน มีคะแนนความพึงพอใจเฉลี่ยเท่ากับ 4.86 หรือคิดเป็นร้อยละ 97.20 และ 5) โครงการการผลิตสื่อท่องเที่ยวทางวัฒนธรรมแบบออนไลน์ (VR Tour) ระหว่างวันที่ 10 – 31 สิงหาคม 2568 ณ จังหวัดปทุมธานี

9) **ด้านการให้บริการและฝึกอบรมเทคโนโลยีสารสนเทศแก่บุคลากร นักศึกษา และ บุคคลภายนอก** โดยสำนักคอมพิวเตอร์ มีผลการดำเนินงานจัดทำหลักสูตรอบรมที่ให้บริการผ่าน สื่ออิเล็กทรอนิกส์ (e-Training) จำนวน 2 หลักสูตร คือ 1) หลักสูตร Microsoft Teams New (Advance) เมื่อวันที่ 22 พฤษภาคม 2568 ณ มหาวิทยาลัยสุโขทัยธรรมาธิราช และ 2) หลักสูตรการนำเสนอข้อมูล ในรูปแบบแดชบอร์ด (Dashboard) อย่างง่ายด้วย Looker Studio เมื่อวันที่ 14 พฤษภาคม 2568 ณ มหาวิทยาลัยสุโขทัยธรรมาธิราช และจัดทำหลักสูตรการพัฒนาทักษะความพร้อมด้านดิจิทัลแก่บุคลากร ภายใน ประจำปีงบประมาณ พ.ศ. 2568 จำนวน 29 หลักสูตร อาทิเช่น 1) โครงการฝึกอบรมเชิงปฏิบัติการ หลักสูตรการจัดการองค์ความรู้เป็นระบบด้วยปัญญาประดิษฐ์ ระหว่างวันที่ 19-20 เมษายน 2568 ในรูปแบบออนไลน์ 2) โครงการฝึกอบรมเชิงปฏิบัติการหลักสูตร Power BI สำหรับผู้เริ่มต้น ระหว่างวันที่ 20-21 สิงหาคม 2568 3) โครงการฝึกอบรมเชิงปฏิบัติการหลักสูตรการใช้เครื่องมือในการทำ Data Visualization เพื่อนำเสนอข้อมูลที่เหมาะสมและเข้าใจง่ายต่อการวิเคราะห์ เมื่อวันที่ 29 สิงหาคม 2568 และ 4) โครงการฝึกอบรมเชิงปฏิบัติการหลักสูตรความรู้พื้นฐานและสามารถใช้งานโปรแกรม Microsoft Access ระดับสูง ระหว่างวันที่ 16-18 กันยายน 2568 เป็นต้น

10) **ด้านการรับสมัครและทะเบียนนักศึกษา** โดยสำนักทะเบียนและวัดผล มีผลการดำเนินงาน การสำรวจความพึงพอใจในการให้บริการด้านการรับสมัครนักศึกษา ประจำปีงบประมาณ 2568 ในประเด็นความพึงพอใจด้านต่างๆ อาทิเช่น ระเบียบการรับสมัคร ความสะดวกในการสมัครเรียน ช่องทางการสมัคร การตอบรับการขึ้นทะเบียนเป็นนักศึกษา รายละเอียดคู่มือนักศึกษา เป็นต้น

มีจำนวนนักศึกษาที่เป็นกลุ่มตัวอย่าง ระดับประกาศนียบัตร ระดับปริญญาตรี และนักศึกษาในโครงการสัมฤทธิ์บัตร จำนวนทั้งสิ้น 348 คน มีความพึงพอใจต่อการให้บริการด้านการรับสมัครนักศึกษา คะแนนความพึงพอใจเฉลี่ยเท่ากับ 4.24 หรือคิดเป็นร้อยละ 84.80 ซึ่งอยู่ในระดับมาก

### 3.1.3 กลุ่มสำนักงานอธิการบดี

การวัดและประเมินผลการดำเนินงานตามเป้าหมายตัวชี้วัดในแผนปฏิบัติราชการประจำปี ประจำปีงบประมาณ พ.ศ. 2568 รอบ 12 เดือน ของกลุ่มสำนักงานอธิการบดี ในภาพรวมมีจำนวนผลผลิตทั้งหมด 27 ผลผลิต มีตัวชี้วัดที่วัดและประเมินผล จำนวน 122 ตัวชี้วัด จากจำนวนตัวชี้วัดทั้งหมด 123 ตัวชี้วัด มีร้อยละความสำเร็จของการดำเนินงานตามตัวชี้วัดในภาพรวม คิดเป็นร้อยละ 97.23 คะแนนการประเมินตามเกณฑ์ที่ 4.85 อยู่ในระดับดีมาก

เมื่อพิจารณาผลการประเมินประสิทธิผลของแผนงาน ระดับหน่วยงาน ในแต่ละหน่วยงาน ในสำนักงานอธิการบดี พบว่า หน่วยงานในสังกัดกลุ่มสำนักงานอธิการบดี มีความสำเร็จของการดำเนินงาน โดยแบ่งตามคะแนนการประเมินตามเกณฑ์ ดังนี้

1) หน่วยงานในสังกัดกลุ่มสำนักงานอธิการบดี ที่มีคะแนนการประเมินตามเกณฑ์ 5.00 : มีจำนวน 12 หน่วยงาน ได้แก่ กองกฎหมาย กองกลาง กองคลัง กองแผนงาน ศูนย์ประสานงานการประกันคุณภาพการศึกษา ศูนย์สารสนเทศ สถานตรวจสอบภายใน สถานพัฒนาบุคลากรเพื่อการศึกษาทางไกล สถานวิจัยสถาบันและสารสนเทศ สถานวิเทศสัมพันธ์ สถานสื่อสารองค์กร และสถานอุทยานการศึกษารัชมิ่งคลาสิก โดยมีร้อยละความสำเร็จของการดำเนินงานตามตัวชี้วัด คิดเป็นร้อยละ 100.00

2) หน่วยงานในสังกัดกลุ่มสำนักงานอธิการบดี ที่มีคะแนนการประเมินตามเกณฑ์ 4.00 - 4.99 : มีจำนวน 4 หน่วยงาน ได้แก่ กองทรัพยากรบุคคล กองอาคารและสถานที่ กองพัสดุ และศูนย์สัมมนา และฝึกอบรม โดยมีร้อยละความสำเร็จของการดำเนินงานตามตัวชี้วัดอยู่ในช่วงร้อยละ 80.87 - 99.96 คะแนนการประเมินตามเกณฑ์ที่ 4.04 - 4.99

3) หน่วยงานในสังกัดกลุ่มสำนักงานอธิการบดี ที่มีคะแนนการประเมินตามเกณฑ์ 3.00 - 3.99 : มีจำนวน 1 หน่วยงาน ได้แก่ สำนักงานสภามหาวิทยาลัย โดยมีร้อยละความสำเร็จของการดำเนินงานตามตัวชี้วัด คิดเป็นร้อยละ 75.00 คะแนนการประเมินตามเกณฑ์ที่ 3.74

โดยมีรายละเอียดดังตารางที่ 66

ตารางที่ 66 การประเมินประสิทธิผล (แผนงาน/ผลผลิต/โครงการ) ประจำปีงบประมาณ พ.ศ. 2568 รอบ 12 เดือน (ตุลาคม 2567 – กันยายน 2568) ระดับหน่วยงาน กลุ่มสำนักงานอธิการบดี

กลุ่มหน่วยงาน	ผลการประเมินผล (แผนงาน/ผลผลิต/โครงการ)					
	จำนวน ผลผลิต ทั้งหมด	จำนวน ตัวชี้วัด ทั้งหมด	จำนวน ตัวชี้วัด ที่ยกเว้น	จำนวน ตัวชี้วัด ที่วัดและ ประเมินผล	ร้อยละ ความสำเร็จ ของการ ดำเนินงาน ตามตัวชี้วัด	ระดับ คะแนน การ ประเมิน ตามเกณฑ์
<b>กลุ่มสำนักงานอธิการบดี</b>						
1. กองกฎหมาย	1	2	0	2	100.00	5.00
2. กองกลาง	1	5	0	5	100.00	5.00
3. กองคลัง	1	11	0	11	100.00	5.00
4. กองทรัพยากรบุคคล	7	23	0	23	99.96	4.99
5. กองแผนงาน	1	5	0	5	100.00	5.00
6. กองอาคารและสถานที่	2	10	0	10	99.09	4.95
7. กองพัสดุ	1	4	0	4	97.91	4.89
8. ศูนย์ประสานงานการประกัน คุณภาพการศึกษา	1	8	0	8	100.00	5.00
9. ศูนย์สัมมนาและฝึกอบรม	1	7	0	7	80.87	4.04
10. ศูนย์สารสนเทศ	2	11	0	11	100.00	5.00
11. สถานตรวจสอบภายใน	1	4	0	4	100.00	5.00
12. สถานพัฒนาบุคลากร เพื่อการศึกษาทางไกล	2	6	1	5	100.00	5.00
13. สถานวิจัยสถาบันและ สารสนเทศ	1	6	0	6	100.00	5.00
14. สถานวิเทศสัมพันธ์	2	6	0	6	100.00	5.00
15. สถานสื่อสารองค์กร	1	6	0	6	100.00	5.00
16. สถานอุทยานการศึกษา รัชมิ่งคลาภิเษก	1	5	0	5	100.00	5.00
17. สำนักงานสภามหาวิทยาลัย	1	4	0	4	75.00	3.74
<b>รวม</b>	27	123	1	122	97.23	4.85 (ดีมาก)

หมายเหตุ: ข้อมูล ณ วันที่ 18 กันยายน 2568 จากระบบ e-Performance

## ผลการดำเนินงานสำคัญในระดับหน่วยงาน: กลุ่มสำนักงานอธิการบดี

ในปีงบประมาณ พ.ศ. 2568 มหาวิทยาลัยได้มีการดำเนินการตามแผนทั้งในส่วนตัวชี้วัด และกิจกรรมการดำเนินงานในแต่ละผลผลิตเพื่อให้เป็นไปตามแนวนโยบายการพัฒนา มสธ. ประจำปี ตามภารกิจหลักทั้ง 5 ด้าน ประกอบด้วย ด้านการจัดการเรียนการสอน ด้านการวิจัย ด้านบริการวิชาการ ด้านทำนุบำรุง ศิลปะและวัฒนธรรม และด้านพัฒนาองค์กร โดยในภาพรวมของกลุ่มสำนักงานอธิการบดี ได้ดำเนินงาน สนับสนุนการพัฒนาองค์กร การบริหารจัดการ ส่งเสริมการใช้เกณฑ์คุณภาพการศึกษาเพื่อดำเนินการที่เป็นเลิศ (EdPex) การเงินและงบประมาณ การบริหารงานบุคคลและพัฒนาบุคลากร ตลอดจนสนับสนุนการพัฒนาโครงการ/กิจกรรมด้านสิ่งแวดล้อม และการจัดการสถานที่ของมหาวิทยาลัย ดังนี้

**1) ด้านการสนับสนุนการประกันคุณภาพการศึกษา** โดยศูนย์ประสานงานประกันคุณภาพ การศึกษา มีผลการดำเนินงานการตรวจประเมินคุณภาพการศึกษาภายใน ระดับหลักสูตร การกำกับ มาตรฐานตามเกณฑ์มาตรฐานหลักสูตร พ.ศ. 2548, พ.ศ. 2558 และ พ.ศ. 2565 ประจำปีการศึกษา 2567 จำนวน 12 สาขาวิชา ได้แก่ ได้แก่ สาขาวิชานิติศาสตร์ สาขาวิชานิติศาสตร์ สาขาวิชามนุษยนิเวศศาสตร์ สาขาวิชารัฐศาสตร์ สาขาวิชาวิทยาการจัดการ สาขาวิชาศิลปศาสตร์ สาขาวิชาศึกษาศาสตร์ สาขาวิชา เศรษฐศาสตร์ สาขาวิชาพยาบาลศาสตร์ สาขาวิชาวิทยาศาสตร์สุขภาพ สาขาวิชาเกษตรศาสตร์และสหกรณ์ และสาขาวิชาวิทยาศาสตร์และเทคโนโลยี จำนวนทั้งสิ้น 73 หลักสูตร และมีการประเมินคุณภาพการศึกษา ภายในระดับสำนัก/สถาบัน ตามเกณฑ์ EdPEx ปีการศึกษา 2566 จำนวน 10 สำนัก/สถาบัน ได้แก่ สำนักทะเบียนและวัดผล สำนักเทคโนโลยีการศึกษา สำนักวิชาการ สำนักบรรณสารสนเทศ สำนักพิมพ์ สำนักการศึกษาต่อเนื่อง สำนักคอมพิวเตอร์ สำนักบริการการศึกษา สำนักบัณฑิตศึกษา และสถาบันวิจัยและ พัฒนา นอกจากนี้ได้มีการสนับสนุนการประกันคุณภาพหลักสูตรการศึกษาที่เปิดสอน ประจำปีการศึกษา 2567 ให้แก่สาขาวิชา และได้มีการพัฒนาระบบฐานข้อมูลด้านการประกันคุณภาพการศึกษา (STOU QA Online) ระดับหลักสูตร (<http://qmis.stou.ac.th/stou2557/>) โดยแบ่งออกเป็น 2 ส่วน คือ การกำกับ มาตรฐาน และการพัฒนาคุณภาพของหลักสูตรตามเกณฑ์ AUN-QA ระดับหลักสูตร

**2) ด้านการสนับสนุนเป้าหมายการพัฒนาที่ยั่งยืน (Sustainable Development Goals : SDGs) ของมหาวิทยาลัย** โดยศูนย์ประสานงานประกันคุณภาพการศึกษา ได้มีการส่งข้อมูลผลการ ดำเนินงานเพื่อสนับสนุนผลการจัดอันดับมหาวิทยาลัยที่มีการดำเนินงานเพื่อสนับสนุนเป้าหมายการพัฒนา ที่ยั่งยืน (SDGs) โดย The Times Higher Education (THE) จำนวน 6 เป้าหมาย ได้แก่ SDG3: Good Health and Well-being (สุขภาพและความเป็นอยู่ที่ดี), SDG4: Quality Education (การศึกษาที่มี คุณภาพ), SDG6: Clean Water and Sanitation (การจัดการน้ำและสุขาภิบาล), SDG7: Affordable and Clean Energy (พลังงานที่สะอาดและราคาเหมาะสม), SDG10: Reduced Inequalities (การลดความ ไม่เสมอภาค), และ SDG17: Partnerships for the Goals (ความร่วมมือเพื่อการพัฒนาที่ยั่งยืน) โดยได้มี

การจัดทำแผนการดำเนินงานเพื่อการจัดอันดับของ THE Impact Ranking (SDGs) 2026 และถ่ายทอดกรอบการดำเนินงานและตัวชี้วัดของมหาวิทยาลัยไปยังสาขาวิชาและหน่วยงานสนับสนุนวิชาการ เมื่อวันที่ 5 มีนาคม 2568 เพื่อรวบรวมผลงานสำหรับการจัดอันดับโดยส่งข้อมูลที่ระบบสารสนเทศ THE Impact Ranking (SDGs) (<http://e-meeting.stou.ac.th/sdg/>) และได้จัดทำรายงาน Sustainability Report 2023-2024 ของมหาวิทยาลัยสุโขทัยธรรมมาธิราช โดยเป็นไปตามเกณฑ์ของ THE Impact Rankings (SDGs) 2026

**3) ด้านการส่งเสริม สนับสนุน การประเมินคุณธรรมและความโปร่งใสในการดำเนินงานของหน่วยงานภาครัฐ (ITA)** โดยศูนย์ประสานงานประกันคุณภาพการศึกษา ได้มีการสนับสนุนการประเมิน ITA โดยมีการจัดทำคำสั่งแต่งตั้งคณะกรรมการ ITA ประจำปีงบประมาณ พ.ศ. 2568 (คำสั่งที่ 3647/2567 ลงวันที่ 18 ธันวาคม 2567) และจัดประชุมคณะกรรมการฯ เพื่อจัดทำแผนและชี้แจงกรอบการดำเนินงาน ITA ประจำปีงบประมาณ พ.ศ. 2568 ให้กับผู้ประสานงานแต่ละหน่วยงาน เมื่อวันที่ 24 กุมภาพันธ์ 2568 มีการนำเข้าสู่ข้อมูลผู้มีส่วนได้ส่วนเสียภายใน (IIT) ผู้มีส่วนได้ส่วนเสียภายนอก (EIT) และการเปิดเผยข้อมูลสาธารณะ (OIT) จากทุกหน่วยงานที่เกี่ยวข้องแล้วเสร็จภายในวันที่ 30 เมษายน 2568 ตามที่สำนักงานคณะกรรมการป้องกันและปราบปรามการทุจริตแห่งชาติ (ป.ป.ช.) กำหนด ซึ่งมหาวิทยาลัยสุโขทัยธรรมมาธิราช ได้รับผลการประเมิน ITA ในภาพรวมของมหาวิทยาลัย ในปีงบประมาณ 2568 เท่ากับ 89.56 คะแนน ผลการประเมิน “ผ่าน” โดยเพิ่มขึ้นจากปีที่แล้ว 4.33 คะแนน (ปีงบประมาณ 2567 เท่ากับ 85.23 คะแนน) ซึ่งในประเภทสถาบันอุดมศึกษา มสธ. ได้คะแนนในลำดับที่ 67

**4) ด้านการสนับสนุนการจัดอันดับมหาวิทยาลัยสีเขียวโลก "UI GreenMetric World University Ranking" ของมหาวิทยาลัย** โดยสถานวิเทศสัมพันธ์ ได้มีการส่งข้อมูลผลการดำเนินงานโครงการ/กิจกรรมที่จัดเก็บจากหน่วยงานที่เกี่ยวข้องเพื่อสนับสนุนการจัดอันดับ UI Green ตามเกณฑ์ปี 2024 โดยเมื่อวันที่ 12 ธันวาคม 2567 GreenMetric World University Rankings ได้ประกาศผลการจัดอันดับของมหาวิทยาลัยสุโขทัยธรรมมาธิราช มีผลการจัดอันดับโลกอยู่ที่ 419 ของโลก (จากมหาวิทยาลัยที่เข้าร่วมทั้งสิ้น 1,477 แห่ง) มีคะแนนรวมเท่ากับ 7,010 คะแนน (คะแนนเพิ่มขึ้นจากเดิม 270 คะแนน: เดิมปี 2023 มีคะแนนรวมเท่ากับ 6,740 คะแนน) และเป็นอันดับที่ 32 ของประเทศ (จากมหาวิทยาลัยในประเทศไทย 59 แห่ง) อีกทั้งได้มีการดำเนินการจัดประชุมชี้แจงกรอบการดำเนินงานการจัดอันดับ UI Green ตามเกณฑ์ปี 2025 เพื่อถ่ายทอดไปยังหน่วยงานที่เกี่ยวข้องเมื่อวันที่ 30 มิถุนายน 2568 และให้หน่วยงานจัดส่งข้อมูลเพื่อเตรียมการจัดอันดับ UI Green ตามเกณฑ์ ปี 2025 ในระหว่างวันที่ 1-15 สิงหาคม 2568 ผ่านระบบสารสนเทศการจัดอันดับและเทียบเคียง ระบบสารสนเทศเพื่อสนับสนุนข้อมูลการจัดอันดับมหาวิทยาลัยสีเขียว (UI GreenMetric) (<https://webapp.stou.ac.th/uigreen/>)

5) **ด้านการสนับสนุนโครงการพัฒนาส่งเสริมคุณภาพวิชาการ** โดยสถานวิเทศสัมพันธ์ มีผลการดำเนินงานโครงการความร่วมมือที่มีการดำเนินงานกับสถาบันการศึกษา/องค์กรต่างประเทศ จำนวน 16 โครงการ อาทิเช่น 1) โครงการประชุมวิชาการนานาชาติ The 16<sup>th</sup> International Conference on Environmental and Rural Development ระหว่างวันที่ 13-14 มีนาคม 2568 ณ กรุงโตเกียว ประเทศญี่ปุ่น โดยสาขาวิชาเกษตรศาสตร์และสหกรณ์เข้าร่วมโครงการ 2) โครงการฝึกอบรมเชิงปฏิบัติการร่วมกับ SEAMEO SEAMOLEC ในหัวข้อ Outcome-Based Education in Online Learning ระหว่างวันที่ 21-23 กรกฎาคม 2568 ณ มหาวิทยาลัยสุโขทัยธรรมาธิราช โดยสถานวิเทศสัมพันธ์เป็นเจ้าภาพ 3) โครงการประชุมสัมมนา Innovation and Technology towards Sustainability and Lifelong Learning เมื่อวันที่ 6 สิงหาคม 2568 โดยสาขาวิชาศึกษาศาสตร์ได้เชิญผู้เชี่ยวชาญจากมหาวิทยาลัย Allama Iqbal Open University ประเทศปากีสถาน เป็นวิทยากรบรรยายในรูปแบบออนไลน์ 4) โครงการประชุมวิชาการ 31<sup>st</sup> Asian Information and Communication Centre (AMIC) ระหว่างวันที่ 8-12 ตุลาคม 2568 ณ เมืองมัมไบ สาธารณรัฐอินเดีย โดยสาขาวิชาวิทยาศาสตร์เข้าร่วมโครงการ เป็นต้น

6) **ด้านสวัสดิการทั่วไปของบุคลากร** โดยกองทรัพยากรบุคคล มีผลการดำเนินงานการจัดกิจกรรม/โครงการที่ตอบสนองต่อการเป็นองค์กร Happiness STOU จำนวน 6 โครงการ ได้แก่ 1) โครงการตรวจสุขภาพประจำปี 2568 ระหว่างวันที่ 3-4 มีนาคม 2568 2) โครงการความปลอดภัยและสุขภาพดีในที่ทำงาน กิจกรรมการอบรมปฐมพยาบาลผู้ป่วยหยุดหายใจและการใช้เครื่องกระตุ้นหัวใจไฟฟ้าอัตโนมัติ (AED) เมื่อวันที่ 30 เมษายน 2568 3) กิจกรรมฟ้าใสใน มสธ. ปลอดภัย: ไม่สูบบุหรี่ ไม่สูดดมบุหรี่ ไม่สูดดมบุหรี่ โดยจัดทำโปสเตอร์รณรงค์วันงดสูบบุหรี่โลก เมื่อวันที่ 31 พฤษภาคม 2568 4) โครงการเสริมคุณภาพชีวิต (Quality of Working Life) สำหรับบุคลากร มสธ. กิจกรรมเสริมสร้างคุณภาพชีวิตผู้เกษียณอายุ ประจำปีงบประมาณ 2568 ระหว่างวันที่ 17-20 มิถุนายน 2568 5) กิจกรรมร่วมใจต้านภัยยาเสพติด โดยจัดทำโปสเตอร์รณรงค์วันต่อต้านยาเสพติดโลก เมื่อวันที่ 26 มิถุนายน 2568 และ 6) โครงการเสริมสร้างสุขภาพจิต กิจกรรมอบรมเชิงปฏิบัติการ "เพลินกับงานสำราญกับชีวิต" เมื่อวันที่ 4 สิงหาคม 2568

7) **ด้านการสนับสนุนด้านการเงิน** โดยกองคลัง ได้มีการดำเนินงานรายงานการเงินและผลการดำเนินงานทางการเงินของมหาวิทยาลัย ปีงบประมาณ พ.ศ. 2568 รอบ 6 เดือน สิ้นสุดวันที่ 31 มีนาคม 2568 โดยมหาวิทยาลัยมีแหล่งรายได้ แบ่งออกเป็น 1) รายได้จากงบประมาณ ได้รับงบประมาณแผ่นดินสำหรับรอบ 6 เดือน เพิ่มขึ้นคิดเป็นร้อยละ 20.15 เมื่อเทียบกับงวดเดียวกันของปีงบประมาณ พ.ศ. 2567 2) รายได้จากการขายสินค้าและบริการ ได้แก่ รายได้จากการจัดการศึกษา รายได้บริการอื่น และรายได้จากการวิจัยและบริการวิชาการ เพิ่มขึ้น คิดเป็นร้อยละ 9.06 เมื่อเทียบกับงวดเดียวกันของปีงบประมาณ พ.ศ. 2567 3) รายได้จากดอกเบี้ยรับและจากการลงทุน เพิ่มขึ้นคิดเป็นร้อยละ 19.30 เมื่อเทียบกับงวดเดียวกันของปีงบประมาณ พ.ศ. 2567 และ 4) รายได้อื่น เพิ่มขึ้นคิดเป็นร้อยละ 653.63 เมื่อเทียบกับงวดเดียวกันของปีงบประมาณ พ.ศ. 2567

8) **ด้านการพัฒนาสถานที่ของมหาวิทยาลัย** โดยกองอาคารสถานที่ ได้มีการดำเนินงานจัดโครงการที่สอดคล้องตามเกณฑ์การเป็นมหาวิทยาลัยสีเขียว (UI Green Matric University Ranking) จำนวน 3 กิจกรรม/โครงการ ได้แก่ โครงการคัดแยกขยะ โครงการแยกขยะอิเล็กทรอนิกส์ และโครงการสนับสนุนกิจกรรมลดการปล่อยก๊าซเรือนกระจก นอกจากนี้ได้มีการส่งเสริมการพัฒนาปรับปรุงบำรุงรักษาภูมิทัศน์และอาคารสถานที่ให้เอื้อต่อการทำงานและการเรียนรู้ ประจำปีงบประมาณ พ.ศ. 2568 ซึ่งได้มีการสำรวจความพึงพอใจของของบุคลากร มสธ. ทั้งสายวิชาการและสายสนับสนุนใน 3 ประเด็น คือ การดูแลบำรุงรักษาสาธารณูปโภคให้มีสภาพพร้อมใช้งาน การดูแลสภาพแวดล้อมในมหาวิทยาลัย และความพึงพอใจต่อเจ้าหน้าที่หรือบุคลากรผู้ให้บริการ โดยมีผู้ตอบแบบประเมินความพึงพอใจ จำนวน 94 คน มีร้อยละความพึงพอใจของการพัฒนาปรับปรุงบำรุงรักษาภูมิทัศน์และอาคารสถานที่ คะแนนเฉลี่ยเท่ากับ 3.87 ซึ่งอยู่ในระดับความพึงพอใจมาก

### 3.2 การเปรียบเทียบประสิทธิผล (แผนงาน/ผลผลิต/โครงการ) และประสิทธิภาพการเบิกจ่ายงบประมาณ (แผนเงิน) ประจำปีงบประมาณ พ.ศ. 2568 รอบ 12 เดือน (ตุลาคม 2567 – กันยายน 2568) ระดับหน่วยงาน จากงบประมาณรายจ่ายเงินรายได้

ผลการเปรียบเทียบประสิทธิผล (แผนงาน/ผลผลิต/โครงการ) และประสิทธิภาพการเบิกจ่ายงบประมาณ (แผนเงิน) ตามแผนปฏิบัติราชการประจำปี ประจำปีงบประมาณ พ.ศ. 2568 รอบ 12 เดือน (ตุลาคม 2567 – กันยายน 2568) ระดับหน่วยงาน ด้านการเบิกจ่ายงบประมาณรายจ่ายเงินรายได้ของมหาวิทยาลัย เพื่อเป็นค่าใช้จ่ายในการดำเนินการตามภารกิจของมหาวิทยาลัย จำแนกเป็น 2 ลักษณะ งบประมาณรายจ่าย คือ งบตามภารกิจของหน่วยงาน และงบกลาง

โดยเมื่อพิจารณาตามภารกิจของหน่วยงาน ในภาพรวมทั้ง 3 กลุ่มหน่วยงาน ได้แก่ 1) กลุ่มสาขาวิชา 2) กลุ่มสำนัก/สถาบัน และ 3) กลุ่มสำนักงานอธิการบดี ได้รับจัดสรรงบประมาณต้นปี (งบตามภารกิจของหน่วยงาน) จำนวนทั้งสิ้น 1,058.1759 ล้านบาท มีการโอนงบประมาณระหว่างปี (โอนเพิ่ม) จำนวน 19.7546 ล้านบาท ส่งผลให้ مبلغบริหาร จำนวน 1,077.9305 ล้านบาท โดยในไตรมาสที่ 1-4 มีผลการเบิกจ่ายงบประมาณ จำนวน 824.7853 ล้านบาท **ประสิทธิภาพการเบิกจ่ายงบประมาณ ในภาพรวม คิดเป็นร้อยละ 77.94** เมื่อเทียบกับแผนการใช้จ่ายงบประมาณไตรมาสที่ 1-4 (จำนวน 1,058.1759 ล้านบาท) ซึ่งมีผลการเบิกจ่ายต่ำกว่าแผนการดำเนินงาน ส่วนผลการดำเนินงานในภาพรวม มีร้อยละความสำเร็จของการดำเนินงานตามตัวชี้วัดในภาพรวม คิดเป็นร้อยละ 92.47 โดยมีรายละเอียดดังตารางที่ 67

**ตารางที่ 67** ผลการประเมินประสิทธิผล (แผนงาน/ผลผลิต/โครงการ) และประสิทธิภาพการเบิกจ่ายงบประมาณ (แผนเงิน) ประจำปีงบประมาณ พ.ศ. 2568 รอบ 12 เดือน (ตุลาคม 2567 – กันยายน 2568) ระดับหน่วยงาน จากงบประมาณรายจ่ายเงินรายได้

หน่วย: ล้านบาท

รายชื่อ หน่วยงาน	รอบ 12 เดือน (ตุลาคม 2567 – กันยายน 2568)						
	งบจัดสรร ต้นปี	โอน ระหว่างปี	งบบริหาร	แผนการ ใช้จ่าย งบประมาณ ไตรมาสที่ 1-4	ผลการ เบิกจ่าย งบประมาณ ไตรมาสที่ 1-4 (ผูกพัน+ เบิกจ่าย)	ร้อยละ ของการ เบิกจ่าย ไตรมาสที่ 1-4 (ผูกพัน+ เบิกจ่าย)	ร้อยละ ความ สำเร็จ ของการ ดำเนินงานตาม ตัวชี้วัด
1) กลุ่มสาขาวิชา	80.6199	- 2.5361	78.0838	80.6199	47.8446	59.35	85.49
2) กลุ่มสำนัก/ สถาบัน	623.1866	- 7.5274	615.6592	623.1866	433.0249	69.49	94.71
3) กลุ่มสำนักงาน อธิการบดี	354.3694	+ 29.8181	384.1875	354.3694	343.9157	97.05	97.23
<b>รวม 3 กลุ่ม</b>	<b>1,058.1759</b>	<b>+ 19.7546</b>	<b>1,077.9305</b>	<b>1,058.1759</b>	<b>824.7853</b>	<b>77.94</b>	<b>92.47</b>
4) งบกลาง	40.0000	- 19.7546	20.2454	-	6.8553	17.14	-
<b>รวมทั้งสิ้น</b>	<b>1,098.1759</b>	<b>0.0000</b>	<b>1,098.1759</b>	<b>1,058.1759</b>	<b>831.6405</b>	<b>75.73</b>	<b>92.47</b> (ดีมาก)

- หมายเหตุ:**
- ข้อมูลจากระบบ 3 มิติ โปรแกรม AERP24-รายงานสรุปการใช้จ่ายงบประมาณ (ประจำปีงบประมาณ 2568) (ข้อมูล ณ วันที่ 30 กันยายน 2568)
  - ข้อมูลงบกลาง จากระบบ 3 มิติ โปรแกรม AERP22-รายงานการใช้จ่ายงบประมาณ - เบิกจ่าย (ประจำปีงบประมาณ 2568) (ข้อมูล ณ วันที่ 30 กันยายน 2568)
  - ประสิทธิภาพการเบิกจ่ายงบประมาณ ระดับหน่วยงาน จะคำนวณเฉพาะงบประมาณรายจ่ายเงินรายได้
  - จำนวนงบประมาณที่เพิ่มขึ้น/ลดลง เกิดจากการโอนงบประมาณระหว่างปี (โอนเพิ่ม/โอนออก)
  - ร้อยละงบประมาณเบิกจ่ายงบกลาง จะคำนวณเทียบแผนการใช้จ่ายงบประมาณงบจัดสรรต้นปี เนื่องจากงบกลาง ไม่มีแผนการใช้จ่ายงบประมาณรายไตรมาส
  - งบกลาง มีการโอนงบประมาณระหว่างปี (โอนออก) ส่วนใหญ่เป็น**ค่าใช้จ่าย** (ค่าใช้จ่ายสำหรับการดำเนินงานนิติการ ค่าจ้างเหมาบริการบุคคลภายนอก ของกองกฎหมาย, ค่าใช้สอยในการดำเนินการให้บริการข้อมูลข่าวสารและตอบปัญหานักศึกษาและประชาชนทั่วไป ของศูนย์สารสนเทศ, ค่าใช้สอยในการดำเนินงานตรวจสอบและติดตามผลการดำเนินการของหน่วยงานภายในมหาวิทยาลัย ค่าจ้างเหมาบริการบุคคลภายนอก ของสถานตรวจสอบภายใน) และค่าจ้างออกแบกก่อสร้างศูนย์ข้อมูลคอมพิวเตอร์หลัก (Data Center) และปรับปรุงคอมพิวเตอร์แม่ข่ายหลัก ของมหาวิทยาลัยสุโขทัยธรรมมาธิราช ของอาคารและสถานที่

เมื่อพิจารณาประสิทธิผลของแผนงาน และประสิทธิภาพการเบิกจ่ายงบประมาณ จำแนกตามกลุ่มหน่วยงาน สรุปได้ดังนี้

1) **กลุ่มสาขาวิชา** ได้รับจัดสรรงบประมาณต้นปี จำนวนทั้งสิ้น 80.6199 ล้านบาท มีการโอนงบประมาณระหว่างปี (โอนออก) จำนวน -2.5361 ล้านบาท เป็นงบบริหาร จำนวน 78.0838 ล้านบาท โดยในไตรมาสที่ 1-4 มีผลการเบิกจ่ายงบประมาณ จำนวน 47.8446 ล้านบาท **ประสิทธิภาพการเบิกจ่ายงบประมาณ คิดเป็นร้อยละ 59.35** เมื่อเทียบกับแผนการใช้จ่ายงบประมาณไตรมาสที่ 1-4 (จำนวน 80.6199 ล้านบาท) ซึ่งมีผลการเบิกจ่ายต่ำกว่าแผนการดำเนินงาน ส่วนผลการดำเนินงานกลุ่มสาขาวิชา มีร้อยละความสำเร็จของการดำเนินงานตามตัวชี้วัด คิดเป็นร้อยละ 85.49 ซึ่งมีคะแนนผลการดำเนินงานอยู่ในระดับดีมาก

2) **กลุ่มสำนัก/สถาบัน** ได้รับจัดสรรงบประมาณต้นปี จำนวนทั้งสิ้น 623.1866 ล้านบาท มีการโอนงบประมาณระหว่างปี (โอนออก) จำนวน -7.5274 ล้านบาท เป็นงบบริหาร จำนวน 615.6592 ล้านบาท โดยในไตรมาสที่ 1-4 มีผลการเบิกจ่ายงบประมาณ จำนวน 433.0249 ล้านบาท **ประสิทธิภาพการเบิกจ่ายงบประมาณ คิดเป็นร้อยละ 69.49** เมื่อเทียบกับแผนการใช้จ่ายงบประมาณไตรมาสที่ 1-4 (จำนวน 623.1866 ล้านบาท) ซึ่งมีผลการเบิกจ่ายต่ำกว่าแผนการดำเนินงาน ส่วนผลการดำเนินงานกลุ่มสำนัก/สถาบัน มีร้อยละความสำเร็จของการดำเนินงานตามตัวชี้วัด คิดเป็นร้อยละ 94.71 ซึ่งมีคะแนนผลการดำเนินงานอยู่ในระดับดีมาก

3) **กลุ่มสำนักงานอธิการบดี** ได้รับจัดสรรงบประมาณต้นปี จำนวนทั้งสิ้น 354.3694 ล้านบาท มีการโอนงบประมาณระหว่างปี (โอนเพิ่ม) จำนวน 29.8181 ล้านบาท เป็นงบบริหาร จำนวน 384.1875 ล้านบาท โดยในไตรมาสที่ 1-4 มีผลการเบิกจ่ายงบประมาณ จำนวน 343.9157 ล้านบาท **ประสิทธิภาพการเบิกจ่ายงบประมาณ คิดเป็นร้อยละ 97.05** เมื่อเทียบกับแผนการใช้จ่ายงบประมาณไตรมาสที่ 1-4 (จำนวน 354.3694 ล้านบาท) ซึ่งมีผลการเบิกจ่ายต่ำกว่าแผนการดำเนินงาน ส่วนผลการดำเนินงานกลุ่มสำนักงานอธิการบดี มีร้อยละความสำเร็จของการดำเนินงานตามตัวชี้วัด คิดเป็นร้อยละ 97.23 ซึ่งมีคะแนนผลการดำเนินงานอยู่ในระดับดีมาก

### 3.2.1 กลุ่มสาขาวิชา

ผลการประเมินประสิทธิผล (แผนงาน) และประสิทธิภาพการเบิกจ่ายงบประมาณ (แผนเงิน) ประจำปีงบประมาณ พ.ศ. 2568 รอบ 12 เดือน ระดับหน่วยงาน กลุ่มสาขาวิชา จำนวน 12 สาขาวิชา พบว่า ในภาพรวมสาขาวิชา ได้รับจัดสรรงบประมาณต้นปี จำนวนทั้งสิ้น 80.6199 ล้านบาท มีการโอนงบประมาณระหว่างปี (โอนออก) จำนวน -2.5361 ล้านบาท เป็นงบบริหาร จำนวน 78.0838 ล้านบาท โดยในไตรมาสที่ 1-4 มีผลการเบิกจ่ายงบประมาณ จำนวน 47.8446 ล้านบาท **ประสิทธิภาพการเบิกจ่ายงบประมาณ คิดเป็นร้อยละ 59.35** เมื่อเทียบกับแผนการใช้จ่ายงบประมาณไตรมาสที่ 1-4 ซึ่งมีผลการเบิกจ่ายต่ำกว่า

แผนการดำเนินงาน ส่วนผลการดำเนินงานกลุ่มสาขาวิชา มีร้อยละความสำเร็จของการดำเนินงานตามตัวชี้วัด คิดเป็นร้อยละ 85.49 ซึ่งมีคะแนนผลการดำเนินงานอยู่ในระดับดีมาก

โดยมีรายละเอียดดังตารางที่ 68

**ตารางที่ 68** ผลการประเมินประสิทธิผล (แผนงาน/ผลผลิต/โครงการ) และประสิทธิภาพการเบิกจ่ายงบประมาณ (แผนเงิน) ประจำปีงบประมาณ พ.ศ. 2568 รอบ 12 เดือน (ตุลาคม 2567 – กันยายน 2568) ระดับหน่วยงาน กลุ่มสาขาวิชา

หน่วย: ล้านบาท

รายชื่อสาขาวิชา	รอบ 12 เดือน (ตุลาคม 2567 – กันยายน 2568)						
	งบจัดสรร ต้นปี	โอน ระหว่างปี	งบ บริหาร	แผนการ ใช้จ่าย งบประมาณ ไตรมาสที่ 1-4	ผลการ เบิกจ่าย งบประมาณ ไตรมาสที่ 1-4 (ผูกพัน+ เบิกจ่าย)	ร้อยละ ของการ เบิกจ่าย ไตรมาส ที่ 1-4 (ผูกพัน+ เบิกจ่าย)	ร้อยละ ความสำเร็จ ผลการ ดำเนินงานตาม ตัวชี้วัด
1) สาขาวิชาศิลปศาสตร์	4.8775	- 1.3993	3.4782	4.8775	2.5290	51.85	85.15
2) สาขาวิชาศึกษาศาสตร์	10.2192	- 0.3547	9.8645	10.2192	7.8291	76.61	85.79
3) สาขาวิชาวิทยาการจัดการ	30.0971	+ 0.0230	30.1201	30.0971	20.7812	69.05	86.98
4) สาขาวิชานิติศาสตร์	5.0571	+ 0.0192	5.0763	5.0571	2.1670	42.85	87.09
5) สาขาวิชาวิทยาศาสตร์ สุขภาพ	6.6008	+ 0.0471	6.6479	6.6008	4.4381	67.24	66.38
6) สาขาวิชาเศรษฐศาสตร์	2.0103	- 0.5887	1.4216	2.0103	0.4208	20.93	76.74
7) สาขาวิชามนุษยนิเวศศาสตร์	3.4802	+ 0.0120	3.4922	3.4802	1.8284	52.54	92.18
8) สาขาวิชารัฐศาสตร์	2.5093	+ 0.0120	2.5213	2.5093	0.6400	25.51	93.21
9) สาขาวิชาเกษตรศาสตร์ และสหกรณ์	7.2878	+ 0.0121	7.2999	7.2878	3.0497	41.85	77.35
10) สาขาวิชานิติศาสตร์	2.5170	- 0.3187	2.1983	2.5170	1.7314	68.79	85.38
11) สาขาวิชาวิทยาศาสตร์ และเทคโนโลยี	3.4699	-	3.4699	3.4699	0.7677	22.13	97.52
12) สาขาวิชาพยาบาลศาสตร์	2.4937	-	2.4937	2.4937	1.6622	66.66	92.11
<b>รวม</b>	<b>80.6199</b>	<b>- 2.5361</b>	<b>78.0838</b>	<b>80.6199</b>	<b>47.8446</b>	<b>59.35</b>	<b>85.49</b>

- หมายเหตุ:**
1. ข้อมูลจากระบบ 3 มิติ โปรแกรม AERP24-รายงานสรุปการใช้จ่ายงบประมาณ (ประจำปีงบประมาณ 2568) (ข้อมูล ณ วันที่ 30 กันยายน 2568)
  2. ข้อมูลงบกลาง จากระบบ 3 มิติ โปรแกรม AERP22-รายงานการใช้จ่ายงบประมาณ - เบิกจ่าย (ประจำปีงบประมาณ 2568) (ข้อมูล ณ วันที่ 30 กันยายน 2568)
  3. จำนวนงบประมาณที่ลดลงเกิดจากการโอนงบประมาณระหว่างปี (โอนออก)
  4. ร้อยละของการเบิกจ่ายไตรมาสที่ 1-4 (ผูกพัน+เบิกจ่าย) เทียบแผนการใช้จ่ายงบประมาณ ไตรมาสที่ 1-4

ภาพรวมของผลการประเมินประสิทธิผลของแผนงาน และประสิทธิภาพการเบิกจ่ายงบประมาณ จำแนกตามสาขาวิชา สรุปได้ดังนี้

**1) สาขาวิชา** ที่มีการเบิกจ่ายต่ำกว่าแผนการดำเนินงาน มีจำนวน 12 สาขาวิชา ได้แก่ สาขาวิชา ศิลปศาสตร์ สาขาวิชาศึกษาศาสตร์ สาขาวิชาวิทยาการจัดการ สาขาวิชานิติศาสตร์ สาขาวิชาวิทยาศาสตร์ สุขภาพ สาขาวิชาเศรษฐศาสตร์ สาขาวิชามนุษยนิเวศศาสตร์ สาขาวิชารัฐศาสตร์ สาขาวิชาเกษตรศาสตร์ และสหกรณ์ สาขาวิชานิติศาสตร์ สาขาวิชาวิทยาศาสตร์และเทคโนโลยี และสาขาวิชาพยาบาลศาสตร์ มีผลการเบิกจ่ายงบประมาณในไตรมาสที่ 1-4 อยู่ในช่วงร้อยละ 20.93 - 76.61 เมื่อเทียบกับแผนการใช้งบ งบประมาณไตรมาสที่ 1-4 แต่มีร้อยละความสำเร็จของการดำเนินงานตามตัวชี้วัด อยู่ในช่วงร้อยละ 66.38 - 97.52

ทั้งนี้ ในภาพรวมของสาขาวิชา มีการเบิกจ่ายต่ำกว่าแผนการดำเนินงาน เนื่องจาก

**1.1) มینگบประมาณคงเหลือเบิกจ่าย** เมื่อเทียบกับแผนไตรมาสที่ 1-4 ส่วนใหญ่เป็นรายการ ค่าตอบแทน และรายการค่าจ้างชั่วคราว (เงินรายได้ของ มสธ.)

อาทิเช่น **ด้านการบริหารงานวิชาการ** รายการค่าตอบแทน สำหรับใช้ในกิจกรรมอำนวยการและ บริหารงานวิชาการของสาขาวิชา ได้แก่ สาขาวิชาเศรษฐศาสตร์ สาขาวิชาวิทยาศาสตร์และเทคโนโลยี สาขาวิชาเกษตรศาสตร์และสหกรณ์ สาขาวิชาพยาบาลศาสตร์, รายการค่าใช้สอย สำหรับใช้ในกิจกรรม อำนวยการและบริหารงานวิชาการของสาขาวิชา ได้แก่ สาขาวิชาวิทยาศาสตร์และเทคโนโลยี, รายการค่าจ้าง ชั่วคราว (เงินรายได้ของ มสธ.) สำหรับใช้ในกิจกรรมอำนวยการและบริหารงานวิชาการของสาขาวิชา ได้แก่ สาขาวิชา รัฐศาสตร์ สาขาวิชาเกษตรศาสตร์และสหกรณ์ สาขาวิชานิติศาสตร์ สาขาวิชาศิลปศาสตร์ สาขาวิชา มนุษยนิเวศศาสตร์ สาขาวิชาวิทยาศาสตร์สุขภาพ สาขาวิชานิติศาสตร์ สาขาวิชาวิทยาการจัดการ สาขาวิชาศึกษาศาสตร์, รายการเงินอุดหนุนค่าบำรุงสมาชิกสมาคม/โครงการ ของสาขาวิชาวิทยาศาสตร์ สุขภาพ, **ด้านการผลิตและบริหารชุดวิชา ระดับปริญญาตรี** รายการค่าตอบแทน สำหรับใช้ในกิจกรรมการผลิต/ปรับปรุงชุดวิชา ระดับปริญญาตรี ได้แก่ สาขาวิชาเศรษฐศาสตร์ สาขาวิชา รัฐศาสตร์ สาขาวิชา เกษตรศาสตร์และสหกรณ์ สาขาวิชานิติศาสตร์ สาขาวิชาศิลปศาสตร์ สาขาวิชามนุษยนิเวศศาสตร์ สาขาวิชา วิทยาศาสตร์สุขภาพ สาขาวิชาวิทยาการจัดการ สาขาวิชาศึกษาศาสตร์, รายการค่าใช้สอย สำหรับใช้ใน กิจกรรมการผลิต/ปรับปรุงชุดวิชา ระดับปริญญาตรี ได้แก่ สาขาวิชาวิทยาศาสตร์และเทคโนโลยี สาขาวิชา

เกษตรศาสตร์และสหกรณ์ สาขาวิชาศิลปศาสตร์ สาขาวิชามนุษยนิเวศศาสตร์ สาขาวิชาพยาบาลศาสตร์, **ด้านการผลิตและบริหารชุดวิชา/ปรับปรุงชุดวิชา ระดับปริญญาโท** รายการค่าตอบแทน สำหรับใช้ในกิจกรรมการผลิตและบริหารชุดวิชา/ปรับปรุงชุดวิชา ระดับปริญญาโท ได้แก่ สาขาวิชาเศรษฐศาสตร์ สาขาวิชารัฐศาสตร์ สาขาวิชานิติศาสตร์ สาขาวิชาศึกษาศาสตร์, **ด้านโครงการวิจัยสร้างองค์ความรู้** รายการเงินอุดหนุนโครงการวิจัยด้านสร้างองค์ความรู้ สำหรับใช้ในกิจกรรมการบริหารจัดการทุนอุดหนุนการวิจัยสร้างองค์ความรู้เพื่อพัฒนาประเทศ ได้แก่ สาขาวิชาศิลปศาสตร์ สาขาวิชานิติศาสตร์ สาขาวิชาวิทยาการจัดการ, **ด้านการบริการวิชาการด้านคลินิกแพทย์แผนไทย** รายการค่าใช้สอย สำหรับใช้ในกิจกรรมการบริการด้านคลินิกแพทย์แผนไทยของ สาขาวิชาวิทยาศาสตร์สุขภาพ เป็นต้น

**1.2) ไม่มีการเบิกจ่ายงบประมาณ** เมื่อเทียบกับแผนไตรมาสที่ 1-4 ส่วนใหญ่เป็นรายการ **ค่าตอบแทน และค่าใช้สอย**

อาทิเช่น **ด้านการบริหารงานวิชาการ** รายการค่าจ้างชั่วคราว (เงินรายได้ของ มสธ.) สำหรับใช้ในกิจกรรมการและบริหารงานวิชาการของสาขาวิชา ได้แก่ สาขาวิชาวิทยาศาสตร์และเทคโนโลยี, รายการค่าใช้สอย ได้แก่ สาขาวิชารัฐศาสตร์, รายการค่าตอบแทน ได้แก่ สาขาวิชานิติศาสตร์, รายการค่าธรรมเนียมในการตรวจรับรองหลักสูตรฯ ได้แก่ สาขาวิชาพยาบาลศาสตร์, รายการเงินอุดหนุนค่าบำรุงสมาชิกสมาคม/โครงการ ได้แก่ สาขาวิชาวิทยาการจัดการ, **ด้านการผลิตและบริหารชุดวิชา ระดับปริญญาตรี** รายการค่าใช้สอย สำหรับใช้ในกิจกรรมการผลิต/ปรับปรุงชุดวิชา ระดับปริญญาตรี ได้แก่ สาขาวิชารัฐศาสตร์, **ด้านการผลิตและบริหารชุดวิชา/ปรับปรุงชุดวิชา ระดับปริญญาโท** รายการค่าใช้สอย สำหรับใช้ในกิจกรรมการผลิตและบริหารชุดวิชา/ปรับปรุงชุดวิชา ระดับปริญญาโท ได้แก่ สาขาวิชาวิทยาศาสตร์และเทคโนโลยี สาขาวิชารัฐศาสตร์ สาขาวิชาเกษตรศาสตร์และสหกรณ์ สาขาวิชานิติศาสตร์ สาขาวิชาศึกษาศาสตร์, รายการค่าตอบแทน ได้แก่ สาขาวิชาเกษตรศาสตร์และสหกรณ์ สาขาวิชามนุษยนิเวศศาสตร์ สาขาวิชาวิทยาศาสตร์สุขภาพ, **ด้านการผลิตและบริหารชุดวิชา/ปรับปรุงชุดวิชา ระดับปริญญาเอก** รายการค่าตอบแทน สำหรับใช้ในกิจกรรมการผลิตและบริหารชุดวิชา/ปรับปรุงชุดวิชา ระดับปริญญาเอก ได้แก่ สาขาวิชานิติศาสตร์, รายการค่าใช้สอย ได้แก่ สาขาวิชานิติศาสตร์, **ด้านการบริหารกองทุน** รายการค่าใช้สอย ได้แก่ สาขาวิชาศึกษาศาสตร์, **ด้านโครงการวิจัยสร้างองค์ความรู้** รายการเงินอุดหนุนโครงการวิจัยด้านสร้างองค์ความรู้ สำหรับใช้ในกิจกรรมการบริหารจัดการทุนอุดหนุนการวิจัยสร้างองค์ความรู้เพื่อพัฒนาประเทศ ได้แก่ สาขาวิชาเศรษฐศาสตร์ สาขาวิชาวิทยาศาสตร์และเทคโนโลยี สาขาวิชา รัฐศาสตร์ สาขาวิชาเกษตรศาสตร์และสหกรณ์ สาขาวิชานิติศาสตร์ สาขาวิชามนุษยนิเวศศาสตร์ สาขาวิชาพยาบาลศาสตร์ สาขาวิชาวิทยาศาสตร์สุขภาพ เป็นต้น

**1.3) มีการโอนงบประมาณระหว่างปี (โอนออก)** โดยเมื่อเปรียบเทียบกับแผนการใช้จ่ายรายไตรมาสที่กำหนดไว้ (ไตรมาสที่ 1-4) ซึ่งกำหนดไว้ตามวงเงินงบประมาณที่ได้รับจัดสรร ส่งผลให้ร้อยละการเบิกจ่ายจริงต่ำกว่าแผนฯ เนื่องจากไม่สอดคล้องกับงบประมาณที่มีการเปลี่ยนแปลง ทั้งนี้ การโอนงบประมาณระหว่างปี (โอนออก) ส่วนใหญ่เป็นรายการ **ค่าตอบแทน และค่าใช้สอย**

อาทิเช่น **ด้านการบริหารงานวิชาการ** รายการค่าจ้างชั่วคราว (เงินรายได้ของ มสธ.) สำหรับใช้ในกิจกรรมอำนวยการและบริหารงานวิชาการของสาขาวิชา ได้แก่ สาขาวิชาเศรษฐศาสตร์ สาขาวิชาศิลปศาสตร์, รายการค่าตอบแทน ได้แก่ สาขาวิชาศิลปศาสตร์, รายการเงินอุดหนุนค่าบำรุงสมาชิกสมาคม/โครงการ ได้แก่ สาขาวิชาวิทยาการจัดการ, **ด้านการผลิตและบริหารชุดวิชา ระดับปริญญาตรี** รายการค่าตอบแทน สำหรับใช้ในกิจกรรมการผลิต/ปรับปรุงชุดวิชา ระดับปริญญาตรี ได้แก่ สาขาวิชาศิลปศาสตร์ สาขาวิชานิติศาสตร์, รายการค่าใช้สอย ได้แก่ สาขาวิชานิติศาสตร์, **ด้านการผลิตและบริหารชุดวิชา/ปรับปรุงชุดวิชา ระดับปริญญาโท** รายการค่าใช้สอย สำหรับใช้ในกิจกรรมการผลิตและบริหารชุดวิชา/ปรับปรุงชุดวิชา ระดับปริญญาโท ของสาขาวิชานิติศาสตร์, **ด้านการผลิตและบริหารชุดวิชา/ปรับปรุงชุดวิชา ระดับปริญญาเอก** รายการค่าตอบแทน สำหรับใช้ในกิจกรรมการผลิตและบริหารชุดวิชา/ปรับปรุงชุดวิชา ระดับปริญญาเอก ของสาขาวิชาศิลปศาสตร์, **ด้านโครงการวิจัยสร้างองค์ความรู้** รายการเงินอุดหนุนโครงการวิจัยด้านสร้างองค์ความรู้ สำหรับใช้ในกิจกรรมการบริหารจัดการทุนอุดหนุนการวิจัยสร้างองค์ความรู้เพื่อพัฒนาประเทศ ของสาขาวิชาศึกษาศาสตร์

### 3.2.2 กลุ่มสำนัก/สถาบัน

ผลการประเมินประสิทธิผล (แผนงาน) และประสิทธิภาพการเบิกจ่ายงบประมาณ (แผนเงิน) ระดับหน่วยงาน กลุ่มสำนัก/สถาบัน จำนวน 10 หน่วยงาน พบว่า ในภาพรวมสำนัก/สถาบัน ได้รับความจัดสรรงบประมาณต้นปี จำนวนทั้งสิ้น 623.1866 ล้านบาท มีการโอนงบประมาณระหว่างปี (โอนออก) จำนวน -7.5274 ล้านบาท เป็นงบบริหาร จำนวน 615.6592 ล้านบาท โดยในไตรมาสที่ 1-4 มีผลการเบิกจ่ายงบประมาณ จำนวน 433.0249 ล้านบาท **ประสิทธิภาพการเบิกจ่ายงบประมาณ คิดเป็นร้อยละ 69.49** เมื่อเทียบกับแผนการใช้จ่ายงบประมาณไตรมาสที่ 1-4 ซึ่งมีผลการเบิกจ่ายต่ำกว่าแผนการดำเนินงาน ส่วนผลการดำเนินงานกลุ่มสำนัก/สถาบัน มี**ร้อยละความสำเร็จของการดำเนินงานตามตัวชี้วัด คิดเป็นร้อยละ 94.71** ซึ่งมีคะแนนผลการดำเนินงานอยู่ในระดับดีมาก

โดยมีรายละเอียดดังตารางที่ 69

**ตารางที่ 69** ผลการประเมินประสิทธิผล (แผนงาน/ผลผลิต/โครงการ) และประสิทธิภาพการเบิกจ่าย  
งบประมาณ (แผนเงิน) ประจำปีงบประมาณ พ.ศ. 2568 รอบ 12 เดือน (ตุลาคม 2567 –  
กันยายน 2568) ระดับหน่วยงาน กลุ่มสำนัก/สถาบัน

หน่วย: ล้านบาท

รายชื่อหน่วยงาน	รอบ 12 เดือน (ตุลาคม 2567 – กันยายน 2568)						
	งบจัดสรร ต้นปี	โอน ระหว่างปี	งบบริหาร	แผนการ ใช้จ่าย งบประมาณ ไตรมาส ที่ 1-4	ผลการ เบิกจ่าย งบประมาณ ไตรมาส ที่ 1-4 (ผูกพัน+ เบิกจ่าย)	ร้อยละ ของการ เบิกจ่าย ไตรมาส ที่ 1-4 (ผูกพัน+ เบิกจ่าย)	ร้อยละ ความ สำเร็จ ของการ ดำเนิน งานตาม ตัวชี้วัด
1. สำนักทะเบียนและวัดผล	102.4079	+ 0.3916	102.7995	102.4079	75.2689	73.50	100.00
2. สำนักเทคโนโลยีการศึกษา	37.0919	+ 0.3889	37.4808	37.0919	31.1142	83.88	90.48
3. สำนักบรรณสารสนเทศ	8.6777	+ 0.5310	9.2087	8.6777	9.0758	104.59	100.00
4. สำนักคอมพิวเตอร์	106.6285	- 5.9075	100.7210	106.6285	57.6853	54.10	86.67
5. สำนักบัณฑิตศึกษา	51.7067	+ 0.1333	51.8400	51.7067	35.7526	69.14	100.00
6. สำนักวิชาการ	71.2767	- 12.5096	58.7671	71.2767	30.8695	43.31	100.00
7. สำนักบริการการศึกษา (สบศ. + ศวช.)	119.7995	+ 8.4799	128.2794	119.7995	106.8837	89.22	94.82
7.1 สำนักบริการการศึกษา (สบศ.)	64.0321	+ 8.2833	72.3154	64.0321	65.1414	101.73	100.00
7.2 ศูนย์วิทยบริการและ ชุมชนสัมพันธ์ มสธ. (ศวช.)	55.7674	+ 0.1966	55.9640	55.7674	41.7423	74.85	94.39
(1) ศูนย์วิทยบริการและ ชุมชนสัมพันธ์ มสธ. นครศรีธรรมราช	5.8347	+ 0.0265	5.8612	5.8347	4.5595	78.14	84.64
(2) ศูนย์วิทยบริการและ ชุมชนสัมพันธ์ มสธ. นครสวรรค์	5.7173	+ 0.0335	5.7508	5.7173	4.4349	77.57	99.98
(3) ศูนย์วิทยบริการและ ชุมชนสัมพันธ์ มสธ. อุบลราชธานี	7.0250	+ 0.0106	7.0356	7.0250	4.5279	64.45	100.00
(4) ศูนย์วิทยบริการและ ชุมชนสัมพันธ์ มสธ. เพชรบุรี	7.2476	+ 0.0253	7.2729	7.2476	6.2894	86.78	100.00

รายชื่อหน่วยงาน	รอบ 12 เดือน (ตุลาคม 2567 – กันยายน 2568)						
	งบจัดสรร ต้นปี	โอน ระหว่างปี	งบบริหาร	แผนการ ใช้จ่าย งบประมาณ ไตรมาส ที่ 1-4	ผลการ เบิกจ่าย งบประมาณ ไตรมาส ที่ 1-4 (ผูกพัน+ เบิกจ่าย)	ร้อยละ ของการ เบิกจ่าย ไตรมาส ที่ 1-4 (ผูกพัน+ เบิกจ่าย)	ร้อยละ ความ สำเร็จ ของการ ดำเนิน งานตาม ตัวชี้วัด
(5) ศูนย์วิทยบริการและ ชุมชนสัมพันธ์ มสธ. สุโขทัย	3.8852	+ 0.0073	3.8925	3.8852	2.8727	73.94	90.91
(6) ศูนย์วิทยบริการและ ชุมชนสัมพันธ์ มสธ. ลำปาง	5.0292	+ 0.0302	5.0594	5.0292	3.4647	68.89	96.05
(7) ศูนย์วิทยบริการและ ชุมชนสัมพันธ์ มสธ. อุตรดิตถ์	4.3068	+ 0.0089	4.3157	4.3068	3.0316	70.39	100.00
(8) ศูนย์วิทยบริการและ ชุมชนสัมพันธ์ มสธ. จันทบุรี	5.3027	+ 0.0298	5.3325	5.3027	4.4209	83.37	100.00
(9) ศูนย์วิทยบริการและ ชุมชนสัมพันธ์ มสธ. ยะลา	4.7155	+ 0.0385	4.7540	4.7155	3.9099	82.92	83.33
(10) ศูนย์วิทยบริการและ ชุมชนสัมพันธ์ มสธ. นครนายก	4.0143	+ 0.0310	4.0453	4.0143	2.5719	64.07	100.00
(11) ศูนย์วิทยบริการ และชุมชนสัมพันธ์ มสธ. นนทบุรี	0.9164	-	0.9164	0.9164	0.3470	37.86	100.00
(12) ศูนย์วิทยบริการ และชุมชนสัมพันธ์ มสธ. กาญจนบุรี	1.7727	- 0.0450	1.7277	1.7727	1.3119	74.00	77.78
8. สำนักพิมพ์	103.4729	+ 0.9103	104.3832	103.4729	72.7307	70.29	100.00
9. สำนักการศึกษาต่อเนื่อง	8.9959	+ 0.0293	9.0252	8.9959	7.2392	80.47	94.72
10. สถาบันวิจัยและพัฒนา	13.1289	+ 0.0254	13.1543	13.1289	6.4051	48.79	79.17
<b>รวม</b>	<b>623.1866</b>	<b>- 7.5274</b>	<b>615.6592</b>	<b>623.1866</b>	<b>433.0249</b>	<b>69.49</b>	<b>94.71</b>

- หมายเหตุ: 1. ข้อมูลจากระบบ 3 มิติ โปรแกรม AERP24-รายงานสรุปการใช้จ่ายงบประมาณ (ประจำปีงบประมาณ 2568) (ข้อมูล ณ วันที่ 30 กันยายน 2568)
2. ข้อมูลงบกลาง จากระบบ 3 มิติ โปรแกรม AERP22-รายงานการใช้จ่ายงบประมาณ - เบิกจ่าย (ประจำปีงบประมาณ 2568) (ข้อมูล ณ วันที่ 30 กันยายน 2568)
3. จำนวนงบประมาณที่ลดลงเกิดจากการโอนงบประมาณระหว่างปี (โอนออก)
4. ร้อยละของการเบิกจ่ายไตรมาสที่ 1-4 (ผูกพัน+เบิกจ่าย) เทียบแผนการใช้จ่ายงบประมาณ ไตรมาสที่ 1-4

ภาพรวมของผลการประเมินประสิทธิผลของแผนงาน และประสิทธิภาพการเบิกจ่ายงบประมาณ จำแนกตามสำนัก/สถาบัน สรุปได้ดังนี้

1) **หน่วยงานในสังกัดสำนัก/สถาบัน** ที่มีการเบิกจ่ายสูงกว่าแผนการดำเนินงาน มีจำนวน 1 สำนัก ได้แก่ สำนักบรรณสารสนเทศ มีผลการเบิกจ่ายงบประมาณในไตรมาสที่ 1-4 คิดเป็นร้อยละ 104.59 เมื่อเทียบกับแผนการใช้จ่ายงบประมาณไตรมาสที่ 1-4 มีร้อยละความสำเร็จของการดำเนินงานตามตัวชี้วัด คิดเป็นร้อยละ 100.00

1.1) **สำนักบรรณสารสนเทศ** : มีการเบิกจ่ายสูงกว่าแผนการดำเนินงาน เนื่องจากมีการโอนงบประมาณระหว่างปี (โอนเพิ่ม) เพื่อรองรับภารกิจและกิจกรรมที่มีความจำเป็นต้องดำเนินการเพิ่มเติม จึงส่งผลให้ร้อยละการเบิกจ่ายสูงกว่าแผนฯ สำหรับใช้ในการดำเนินงานด้านการบริการบรรณสารสนเทศ เพื่อเป็นค่าใช้จ่าย สำหรับใช้ในกิจกรรมการบริการห้องสมุด

2) **หน่วยงานในสังกัดสำนัก/สถาบัน** ที่มีการเบิกจ่ายต่ำกว่าแผนการดำเนินงาน จำนวน 9 สำนัก/สถาบัน ได้แก่ สำนักทะเบียนและวัดผล สำนักเทคโนโลยีการศึกษา สำนักคอมพิวเตอร์ สำนักบัณฑิตศึกษา สำนักวิชาการ สำนักบริการการศึกษา (สบศ. + ศวช.) สำนักพิมพ์ สำนักการศึกษาต่อเนื่อง และสถาบันวิจัยและพัฒนา มีผลการเบิกจ่ายงบประมาณในไตรมาสที่ 1-4 อยู่ในช่วงร้อยละ 43.31 – 89.22 เมื่อเทียบกับแผนการใช้จ่ายงบประมาณไตรมาสที่ 1-4 แต่มีร้อยละความสำเร็จของการดำเนินงานตามตัวชี้วัดอยู่ในช่วงร้อยละ 79.17 – 100.00

ทั้งนี้ ในภาพรวมของสำนัก/สถาบันมีการเบิกจ่ายต่ำกว่าแผนการดำเนินงาน เนื่องจาก

2.1) **มีงบประมาณคงเหลือเบิกจ่าย** เมื่อเทียบกับแผนไตรมาสที่ 1-4 ส่วนใหญ่เป็นรายการค่าตอบแทน และค่าใช้จ่าย อาทิเช่น

**สำนักทะเบียนและวัดผล**: มีงบประมาณคงเหลือเบิกจ่ายด้านการจัดทำและวิจัยพัฒนาแบบทดสอบ รายการค่าตอบแทน สำหรับใช้ในกิจกรรมการจัดทำและพัฒนาแบบทดสอบ, ด้านการจัดสอบปกติ รายการค่าตอบแทน สำหรับใช้ในกิจกรรมการจัดสอบปกติประจำภาคการศึกษา และรายการค่าใช้จ่ายในกิจกรรมการจัดสอบปกติประจำภาคการศึกษา, ด้านการจัดสอบออนไลน์ ระดับปริญญาตรี รายการค่าตอบแทน สำหรับใช้ในกิจกรรมการจัดสอบออนไลน์ประจำภาคการศึกษา

**สำนักเทคโนโลยีการศึกษา**: มีงบประมาณคงเหลือเบิกจ่ายด้านรายการเพื่อการศึกษา/ผลิตสื่อประจำชุดวิชา รายการค่าตอบแทน สำหรับใช้ในกิจกรรมการผลิตสื่อเสริมประจำ/ประกอบชุดวิชา ระดับปริญญาตรี, ด้านการให้บริการห้องผลิตรายการและโสตทัศนูปกรณ์เพื่อสนับสนุนการเรียนการสอน รายการค่าใช้จ่าย สำหรับใช้ในกิจกรรมการให้บริการห้องผลิตรายการเพื่อการเรียนการสอน, ด้านการ

**พัฒนาสถานีวิทย์โทรทัศนเพื่อการศึกษา** รายการค่าสาธารณูปโภค สำหรับใช้ในกิจกรรมออกอากาศสถานีวิทยุและโทรทัศนเพื่อการศึกษา

**สำนักคอมพิวเตอร์:** มีงบประมาณคงเหลือเบิกจ่าย**ด้านการบริการคอมพิวเตอร์เพื่อการบริหารจัดการ** รายการค่าใช้สอย สำหรับใช้ในกิจกรรมการพัฒนา ปรับปรุง และบำรุงรักษาระบบสารสนเทศ, รายการค่าครุภัณฑ์ รายการจ่ายเพื่อประกอบชิ้นใหม่ ดัดแปลง ต่อเติม หรือปรับปรุง สำหรับใช้ในกิจกรรมบริการคอมพิวเตอร์แก่บุคลากร นักศึกษา

**สำนักบัณฑิตศึกษา:** มีงบประมาณคงเหลือเบิกจ่าย**ด้านการจัดสอบออนไลน์ ระดับบัณฑิตศึกษา** รายการค่าตอบแทน สำหรับใช้ในกิจกรรมการจัดสอบออนไลน์ ระดับบัณฑิตศึกษา, **ด้านการจัดกิจกรรมปฏิสัมพันธ์ ระดับปริญญาโท** รายการค่าตอบแทน สำหรับใช้ในกิจกรรมการจัดกิจกรรมปฏิสัมพันธ์ ระดับปริญญาโท สาขาวิชานิติศาสตร์ และสาขาวิชาวิทยาการจัดการ, รายการค่าตอบแทน สำหรับใช้ในกิจกรรมการจัดกิจกรรมปฏิสัมพันธ์ ระดับปริญญาโท และป.บัณฑิต สาขาวิชาศึกษาศาสตร์, **ด้านการจัดการเรียนการสอนสาขาวิชาวิทยาการจัดการ ระดับปริญญาเอก** รายการค่าตอบแทน สำหรับใช้ในกิจกรรมการจัดกิจกรรมปฏิสัมพันธ์

**สำนักวิชาการ:** มีงบประมาณคงเหลือเบิกจ่าย**ด้านการสนับสนุนการผลิต/ปรับปรุงชุดวิชา ระดับปริญญาตรี** รายการค่าตอบแทน สำหรับใช้ในกิจกรรมการสนับสนุนการผลิต/ปรับปรุงชุดวิชา สาขาวิชาวิทยาศาสตร์และเทคโนโลยี สาขาวิชาวิทยาศาสตร์สุขภาพ สาขาวิชานิติศาสตร์ สาขาวิชารัฐศาสตร์ และสาขาวิชามนุษยนิเวศศาสตร์, **ด้านการสนับสนุนการผลิต/ปรับปรุงชุดวิชา ระดับปริญญาเอก** รายการค่าวัสดุ สำหรับใช้ในกิจกรรมสนับสนุนการผลิต/ปรับปรุงชุดวิชา สาขาวิชาศึกษาศาสตร์

**สำนักบริการการศึกษา (สบศ.+ศวช.):** มีงบประมาณคงเหลือเบิกจ่ายโดย**ศูนย์วิทยบริการและชุมชนสัมพันธ์ มสธ. (ศวช.)** ซึ่งเป็นหน่วยงานภายใต้สำนักบริการการศึกษา มีงบประมาณคงเหลือเบิกจ่าย**ด้านการบริหารงานทั่วไป ศวช.มสธ.** รายการค่าใช้สอย สำหรับใช้ในกิจกรรมการบริหารงานทั่วไป ได้แก่ ศวช.มสธ.นครศรีธรรมราช ศวช.มสธ.นครสวรรค์ ศวช.มสธ.เพชรบุรี ศวช.มสธ.สุโขทัย ศวช.มสธ.ลำปาง ศวช.มสธ.ยะลา, รายการค่าสาธารณูปโภค สำหรับใช้ในกิจกรรมการบริหารงานทั่วไป ได้แก่ ศวช.มสธ.นครศรีธรรมราช ศวช.มสธ.นครสวรรค์ ศวช.มสธ.อุบลราชธานี ศวช.มสธ.เพชรบุรี ศวช.มสธ.สุโขทัย ศวช.มสธ.ลำปาง ศวช.มสธ.อุดรธานี ศวช.มสธ.จันทบุรี ศวช.มสธ.นครนายก, รายการค่าตอบแทน สำหรับใช้ในกิจกรรมการบริหารงานทั่วไป ได้แก่ ศวช.มสธ.อุดรธานี ศวช.มสธ.นนทบุรี ศวช.มสธ.กาญจนบุรี, รายการค่าวัสดุ สำหรับใช้ในกิจกรรมการบริหารงานทั่วไป ได้แก่ ศวช.มสธ.ยะลา และ ศวช.มสธ.นครนายก, **ด้านการบริการการศึกษา ศวช.มสธ.** รายการค่าใช้สอย สำหรับใช้ในกิจกรรมการสร้างเครือข่ายบริการการศึกษาในพื้นที่ของ ศวช.มสธ.อุบลราชธานี

ทั้งนี้ เมื่อพิจารณาหน่วยงาน **สำนักบริการการศึกษา (สบศ.)** พบว่า สาเหตุที่มีการเบิกจ่าย**สูงกว่า**แผนการดำเนินงาน เนื่องจากมีการโอนงบประมาณระหว่างปี (โอนเพิ่ม) เพื่อรองรับภารกิจและกิจกรรมที่มีความจำเป็นต้องดำเนินการเพิ่มเติม จึงส่งผลให้ร้อยละการเบิกจ่ายสูงกว่าแผนฯ สำหรับใช้ในการ

ดำเนินงานด้านการสอนเสริม รายการค่าตอบแทน สำหรับใช้ในกิจกรรมการสอนเสริมแบบเก็บคะแนน, ด้านการบริการการสอนทางไปรษณีย์ รายการค่าสาธารณูปโภค สำหรับใช้ในกิจกรรมการบริการการสอนทางไปรษณีย์ (โดยรับโอนงบประมาณมาจากสำนักคอมพิวเตอร์ ด้านการบริการคอมพิวเตอร์เพื่อการบริหารจัดการ รายการค่าครุภัณฑ์ รายการจ่ายเพื่อประกอบชิ้นใหม่ ดัดแปลง ต่อเติม หรือปรับปรุง สำหรับใช้ในกิจกรรมการบริการเครือข่ายคอมพิวเตอร์)

**สำนักพิมพ์:** มีงบประมาณคงเหลือเบิกจ่ายด้านการบริหารการผลิตเอกสารการสอนและบริการด้านการพิมพ์ของมหาวิทยาลัย รายการค่าวัสดุ สำหรับใช้ในกิจกรรมการบริการงานพิมพ์ของมหาวิทยาลัย, รายการค่าใช้สอย สำหรับใช้ในกิจกรรมการบริการงานพิมพ์ของมหาวิทยาลัย

**สำนักการศึกษาต่อเนื่อง:** มีงบประมาณคงเหลือเบิกจ่ายด้านการพัฒนาการเรียนการสอนสัมฤทธิ์บัตรและรูปแบบโมดูล่า รายการค่าใช้จ่ายสำหรับการพัฒนาและผลิตเนื้อหา ระดับต่ำกว่าปริญญาตรีแบบโมดูล่า สำหรับใช้ในกิจกรรมการพัฒนาและผลิตเนื้อหา ระดับต่ำกว่าปริญญาตรีแบบโมดูล่า, ด้านการฝึกอบรม รายการค่าตอบแทน สำหรับใช้ในกิจกรรมการจัดฝึกอบรม

**สถาบันวิจัยและพัฒนา:** มีงบประมาณคงเหลือเบิกจ่ายด้านการส่งเสริมและสนับสนุนงานวิจัยด้านการศึกษาทางไกล รายการเงินอุดหนุนโครงการวิจัยด้านการศึกษาทางไกล สำหรับใช้ในกิจกรรมการบริหารจัดการทุนวิจัยด้านการศึกษาทางไกล, ด้านการส่งเสริมและสนับสนุนงานวิจัยสร้างองค์ความรู้ รายการเงินอุดหนุนโครงการวิจัยด้านสร้างองค์ความรู้ สำหรับใช้ในกิจกรรมการบริหารจัดการทุนอุดหนุนการวิจัยสร้างองค์ความรู้เพื่อพัฒนาประเทศ

**2.2) ไม่มีการเบิกจ่ายงบประมาณ** เมื่อเทียบกับแผนไตรมาสที่ 1-4 ส่วนใหญ่เป็นรายการรายการ ค่าตอบแทน และค่าครุภัณฑ์ อาทิเช่น

**สำนักทะเบียนและวัดผล:** มีบางกิจกรรมยังไม่มีมีการเบิกจ่ายงบประมาณด้านโครงการวิจัยสร้างองค์ความรู้ รายการเงินอุดหนุนโครงการวิจัยด้านสร้างองค์ความรู้ สำหรับใช้ในกิจกรรมการบริหารจัดการทุนอุดหนุนการวิจัยสร้างองค์ความรู้เพื่อพัฒนาประเทศ

**สำนักเทคโนโลยีการศึกษา:** มีบางกิจกรรมไม่มีการเบิกจ่ายงบประมาณด้านโครงการวิจัยสร้างองค์ความรู้ รายการเงินอุดหนุนโครงการวิจัยด้านสร้างองค์ความรู้ สำหรับใช้ในกิจกรรมการบริหารจัดการทุนอุดหนุนการวิจัยสร้างองค์ความรู้เพื่อพัฒนาประเทศ

**สำนักคอมพิวเตอร์:** มีบางกิจกรรมไม่มีการเบิกจ่ายงบประมาณด้านการบริการคอมพิวเตอร์เพื่อการบริหารจัดการ รายการค่าครุภัณฑ์ รายการจ่ายเพื่อประกอบชิ้นใหม่ ดัดแปลง ต่อเติม หรือปรับปรุง สำหรับใช้ในกิจกรรมการพัฒนา ปรับปรุงและบำรุงรักษา ระบบสารสนเทศ

**สำนักวิชาการ:** มีบางกิจกรรมไม่มีการเบิกจ่ายงบประมาณด้านการสนับสนุนการผลิต/ปรับปรุงชุดวิชา ระดับปริญญาโท รายการค่าตอบแทน สำหรับใช้ในกิจกรรมการสนับสนุนการผลิต/ปรับปรุงชุดวิชา สาขาวิชานิติศาสตร์ และสาขาวิชารัฐศาสตร์

**สำนักบริการการศึกษา (สบศ. + ศวช.):** โดยสำนักบริการการศึกษา (สบศ.) มีบางกิจกรรมไม่มีการเบิกจ่ายงบประมาณด้านการสอนเสริม รายการค่าใช้จ่าย สำหรับใช้ในกิจกรรมการจัดสอนเสริม โดยการนัดหมาย/เรียนจำ, **ด้านการจัดการฝึกปฏิบัติเสริมทักษะชุดวิชา ระดับปริญญาตรี** รายการค่าใช้จ่ายในการจัดประชุม/สัมมนาบุคลากรของศูนย์บริการการศึกษาเฉพาะกิจ สำหรับใช้ในกิจกรรมการจัดฝึกปฏิบัติเสริมทักษะชุดวิชา สาขาวิชาพยาบาลศาสตร์

**สถาบันวิจัยและพัฒนา:** มีบางกิจกรรมไม่มีการเบิกจ่ายงบประมาณ **ด้านการส่งเสริมสนับสนุน เผยแพร่ผลงานวิจัย และการนำผลงานวิจัยไปใช้ประโยชน์** รายการค่าใช้จ่าย สำหรับใช้ในกิจกรรมการจัดประชุมทางวิชาการและนำเสนอผลงานวิจัย/การเผยแพร่และสร้างเครือข่ายงานวิจัย

**2.3) มีการโอนงบประมาณระหว่างปี (โอนออก)** โดยเมื่อเปรียบเทียบกับแผนการใช้จ่ายรายไตรมาสที่กำหนดไว้ (ไตรมาสที่ 1-4) ซึ่งกำหนดไว้ตามวงเงินงบประมาณที่ได้รับจัดสรร ส่งผลให้ร้อยละการเบิกจ่ายจริงต่ำกว่าแผนฯ เนื่องจากไม่สอดคล้องกับงบประมาณที่มีการเปลี่ยนแปลง ทั้งนี้ การโอนงบประมาณระหว่างปี (โอนออก) ส่วนใหญ่เป็นรายการรายการ **ค่าตอบแทน และค่าครุภัณฑ์** อาทิเช่น

**สำนักคอมพิวเตอร์:** มีการโอนงบประมาณระหว่างปี (โอนออก) **ด้านการบริการคอมพิวเตอร์เพื่อการบริหารจัดการ** รายการค่าครุภัณฑ์ รายการจ่ายเพื่อประกอบชิ้นใหม่ ดัดแปลง ต่อเติม หรือปรับปรุง สำหรับใช้ในกิจกรรมการบริการเครือข่ายคอมพิวเตอร์ ดังนี้ (1) มีการโอนไปใช้สำหรับเป็น **“ค่าสาธารณูปโภคในการดำเนินงาน ด้านการบริการการสอนทางไปรษณีย์ สำหรับใช้ในกิจกรรมการบริการการสอนทางไปรษณีย์”** ของสำนักบริการการศึกษา) วงเงินทั้งสิ้น 3.8500 ล้านบาท แบ่งเป็นรอบที่ 1 วงเงิน 0.3500 ล้านบาท และรอบที่ 2 วงเงิน 3.5000 ล้านบาท (ตามบันทึกที่ อว 0602.01(03)/422 ลงวันที่ 6 มิถุนายน 2568) และ (2) มีการโอนไปใช้สำหรับเป็น **“ค่าสาธารณูปโภคในการดำเนินงาน ด้านการสนับสนุนด้านการเงินและบัญชี สำหรับใช้ในกิจกรรมการบริหารจัดการค่าใช้จ่ายด้านการเงิน ส่วนกลางของมหาวิทยาลัย”** ของกองคลัง วงเงิน 2.5050 ล้านบาท (ตามบันทึกที่ อว 0602.01(03)/421 ลงวันที่ 6 มิถุนายน 2568)

**สำนักวิชาการ:** มีการโอนงบประมาณระหว่างปี (โอนออก) **ด้านการสนับสนุนการผลิต/ปรับปรุงชุดวิชา ระดับปริญญาตรี** รายการค่าตอบแทน สำหรับใช้ในกิจกรรมการสนับสนุนการผลิต/ปรับปรุงชุดวิชา สาขาวิชาศึกษาศาสตร์ สาขาวิชาศิลปศาสตร์ และสาขาวิชาเกษตรศาสตร์และสหกรณ์, **ด้านการสนับสนุนการผลิต/ปรับปรุงชุดวิชา ระดับปริญญาโท** รายการค่าตอบแทน สำหรับใช้ในกิจกรรมการสนับสนุนการผลิต/ปรับปรุงชุดวิชา สาขาวิชาศึกษาศาสตร์ สาขาวิชาวิทยาการจัดการ และสาขาวิชา นิเทศศาสตร์, **ด้านการสนับสนุนการผลิต/ปรับปรุงชุดวิชา ระดับปริญญาเอก** รายการค่าวัสดุ สำหรับใช้ในกิจกรรมการสนับสนุนการผลิต/ปรับปรุงชุดวิชา สาขาวิชาเกษตรศาสตร์และสหกรณ์

### 3.2.3 กลุ่มสำนักงานอธิการบดี

ผลการประเมินประสิทธิผล (แผนงาน) และประสิทธิภาพการเบิกจ่ายงบประมาณ (แผนเงิน) ระดับหน่วยงาน กลุ่มสำนักงานอธิการบดี จำนวน 17 หน่วยงาน พบว่า ในภาพรวมกลุ่มสำนักงานอธิการบดี ได้รับจัดสรรงบประมาณต้นปี จำนวนทั้งสิ้น 354.3694 ล้านบาท มีการโอนงบประมาณระหว่างปี (โอนเพิ่ม) จำนวน 29.8181 ล้านบาท เป็นงบบริหาร จำนวน 384.1875 ล้านบาท โดยในไตรมาสที่ 1-4 มีผลการเบิกจ่ายงบประมาณ จำนวน 343.9157 ล้านบาท **ประสิทธิภาพการเบิกจ่ายงบประมาณ คิดเป็นร้อยละ 97.05** เมื่อเทียบกับแผนการใช้จ่ายงบประมาณไตรมาสที่ 1-4 ซึ่งมีผลการเบิกจ่ายต่ำกว่าแผนการดำเนินงาน ส่วนผลการดำเนินงานกลุ่มสำนักงานอธิการบดี มี**ร้อยละความสำเร็จของการดำเนินงานตามตัวชี้วัด คิดเป็นร้อยละ 97.23** ซึ่งมีคะแนนผลการดำเนินงานอยู่ในระดับดีมาก

โดยมีรายละเอียดดังตารางที่ 70

**ตารางที่ 70** ผลการประเมินประสิทธิผล (แผนงาน/ผลผลิต/โครงการ) และประสิทธิภาพการเบิกจ่ายงบประมาณ (แผนเงิน) ประจำปีงบประมาณ พ.ศ. 2568 รอบ 12 เดือน (ตุลาคม 2567 – กันยายน 2568) ระดับหน่วยงาน กลุ่มสำนักงานอธิการบดี

หน่วย: ล้านบาท

รายชื่อหน่วยงาน	รอบ 12 เดือน (ตุลาคม 2567 – กันยายน 2568)						
	งบจัดสรรต้นปี	โอนระหว่างปี	งบบริหาร	แผนการใช้จ่ายงบประมาณไตรมาสที่ 1-4	ผลการเบิกจ่ายงบประมาณไตรมาสที่ 1-4 (ผูกพัน+เบิกจ่าย)	ร้อยละของการเบิกจ่ายไตรมาสที่ 1-4 (ผูกพัน+เบิกจ่าย)	ร้อยละความสำเร็จของการดำเนินงานตามตัวชี้วัด
1) กองกฎหมาย	1.0924	+ 0.3504	1.4428	1.0924	1.1622	106.39	100.00
2) กองกลาง	48.5503	+0.2775	48.8278	48.5503	46.9988	96.80	100.00
3) กองคลัง	22.5465	+ 20.6829	43.2294	22.5465	42.9936	190.69	100.00
4) กองทรัพยากรบุคคล	115.9177	+ 0.0412	115.9589	115.9177	108.9219	93.96	99.96
5) กองแผนงาน	2.6036	- 1.4999	1.1037	2.6036	0.8589	32.99	100.00
6) กองอาคารและสถานที่	38.3989	+ 9.2656	47.6645	38.3989	43.7358	113.90	99.09
7) กองพัสดุ	11.6262	+ 0.0810	11.7072	11.6262	10.9740	94.39	97.91
8) ศูนย์ประสานงานการประกันคุณภาพการศึกษา	1.1386	-	1.1386	1.1386	0.9461	83.09	100.00

รายชื่อหน่วยงาน	รอบ 12 เดือน (ตุลาคม 2567 – กันยายน 2568)						
	งบจัดสรร ต้นปี	โอน ระหว่างปี	งบบริหาร	แผนการ ใช้จ่าย งบประมาณ ไตรมาสที่ 1-4	ผลการ เบิกจ่าย งบประมาณ ไตรมาสที่ 1-4 (ผูกพัน+ เบิกจ่าย)	ร้อยละ ของการ เบิกจ่าย ไตรมาส ที่ 1-4 (ผูกพัน+ เบิกจ่าย)	ร้อยละ ความ สำเร็จ ของการ ดำเนิน งานตาม ตัวชี้วัด
9) ศูนย์สัมมนาและฝึกอบรม	44.3892	+ 0.5840	44.9732	44.3892	45.7327	103.03	80.87
10) ศูนย์สารสนเทศ	7.8970	+ 2.9492	10.8462	7.8970	6.2433	79.06	100.00
11) สถานตรวจสอบภายใน	0.0225	+ 0.3300	0.3525	0.0225	0.3320	1,475.56	100.00
12) สถานพัฒนาบุคลากร เพื่อการศึกษาทางไกล	20.3114	-	20.3114	20.3114	13.2102	65.04	100.00
13) สถานวิจัยสถาบัน และสารสนเทศ	3.9173	-	3.9173	3.9173	1.0519	26.85	100.00
14) สถานวิเทศสัมพันธ์	4.6153	+ 0.0115	4.6268	4.6153	2.9570	64.07	100.00
15) สถานสื่อสารองค์กร	11.0325	+ 0.0099	11.0424	11.0325	8.2232	74.54	100.00
16) สถานอุทยานการศึกษา รัชมิ่งคลาสิก	3.9022	- 3.3000	0.6022	3.9022	0.1153	2.96	100.00
17) สำนักงาน สภามหาวิทยาลัย	9.3883	-	9.3883	9.3883	6.8442	72.90	75.00
18) หน่วยเลขานุการกิจ สอ.	7.0195	+ 0.0351	7.0546	7.0195	2.6146	37.25	-
<b>รวม</b>	<b>354.3694</b>	<b>+ 29.8181</b>	<b>384.1875</b>	<b>354.3694</b>	<b>343.9157</b>	<b>97.05</b>	<b>97.23</b>

- หมายเหตุ:
- ข้อมูลจากระบบ 3 มิติ โปรแกรม AERP24-รายงานสรุปการใช้จ่ายงบประมาณ (ประจำปีงบประมาณ 2568) (ข้อมูล ณ วันที่ 30 กันยายน 2568)
  - ข้อมูลงบกลาง จากระบบ 3 มิติ โปรแกรม AERP22-รายงานการใช้จ่ายงบประมาณ - เบิกจ่าย (ประจำปีงบประมาณ 2568) (ข้อมูล ณ วันที่ 30 กันยายน 2568)
  - หน่วยเลขานุการกิจ สอ. ได้รับการจัดสรรงบประมาณ แต่ไม่มีการวัดและประเมินผล
  - จำนวนงบประมาณที่เพิ่มขึ้นเกิดจากการโอนงบประมาณระหว่างปี (โอนเพิ่ม)

ภาพรวมของผลการประเมินประสิทธิผลของแผนงาน และประสิทธิภาพการเบิกจ่ายงบประมาณ จำแนกตามสำนักงานอธิการบดี สรุปได้ดังนี้

1) **หน่วยงานในสังกัดกลุ่มสำนักงานอธิการบดี** ที่มีการเบิกจ่ายสูงกว่าแผนการดำเนินงาน จำนวน 5 หน่วยงาน ได้แก่ กองกฎหมาย กองคลัง กองอาคารและสถานที่ ศูนย์สัมมนาและฝึกอบรม และ สถานตรวจสอบภายใน มีผลการเบิกจ่ายงบประมาณในไตรมาสที่ 1-4 อยู่ในช่วงร้อยละ 103.03 - 1,475.56 เมื่อเทียบกับแผนการใช้จ่ายงบประมาณไตรมาสที่ 1-4 แต่มีร้อยละความสำเร็จของการดำเนินงานตามตัวชี้วัด อยู่ในช่วงร้อยละ 80.87 - 100.00

ทั้งนี้ ในภาพรวมของกลุ่มสำนักงานอธิการบดี มีการเบิกจ่ายสูงกว่าแผนการดำเนินงาน เนื่องจาก

**1.1) มีการโอนงบประมาณระหว่างปี (โอนเพิ่ม)** เพื่อรองรับภารกิจและกิจกรรมที่มีความจำเป็นต้องดำเนินการเพิ่มเติม จึงส่งผลให้ร้อยละการเบิกจ่ายสูงกว่าแผนฯ ส่วนใหญ่เป็นรายการค่าใช้จ่ายและค่าจ้างประจำ อาทิเช่น

**กองกฎหมาย:** มีการเบิกจ่ายสูงกว่าแผนการดำเนินงาน เนื่องจากมีการโอนงบประมาณระหว่างปี (โอนเพิ่ม) สำหรับใช้ในการดำเนินงานด้านการสนับสนุนการบริการด้านวินัยและนิติการ รายการค่าใช้สอย สำหรับใช้ในกิจกรรมงานนิติการ เพื่อใช้เป็นค่าจ้างเหมาบริการบุคคลภายนอก (โดยรับโอนงบประมาณมาจากกองแผนงาน ด้านบริหารงบกลาง-เงินรายได้)

**กองคลัง:** มีการเบิกจ่ายสูงกว่าแผนการดำเนินงาน เนื่องจากมีการโอนงบประมาณระหว่างปี (โอนเพิ่ม) สำหรับใช้ในการดำเนินงานด้านการสนับสนุนการเงินและบัญชี รายการค่าสาธารณูปโภค สำหรับใช้ในกิจกรรมการบริหารจัดการค่าใช้จ่ายด้านการเงินส่วนกลางของมหาวิทยาลัย (โดยรับโอนงบประมาณมาจากสำนักคอมพิวเตอร์ ด้านการบริการคอมพิวเตอร์เพื่อการบริหารจัดการ รายการค่าครุภัณฑ์ รายการจ่ายเพื่อประกอบขึ้นใหม่ ดัดแปลง ต่อเติม หรือปรับปรุง สำหรับใช้ในกิจกรรมการบริการเครือข่ายคอมพิวเตอร์) วงเงิน 2.5050 ล้านบาท (ตามบันทึกที่ อว 0602.01(03)/421 ลงวันที่ 6 มิถุนายน 2568)

**กองอาคารและสถานที่:** มีการเบิกจ่ายสูงกว่าแผนการดำเนินงาน เนื่องจากมีการโอนงบประมาณระหว่างปี (โอนเพิ่ม) สำหรับใช้ในการดำเนินงานด้านการบำรุงรักษาดูแลอาคารสถานที่และภูมิทัศน์ รายการค่าใช้สอย สำหรับใช้ในกิจกรรมการดูแลบำรุงรักษาภูมิทัศน์รอบอาคารที่ทำการมหาวิทยาลัย (โดยรับโอนงบประมาณมาจากสถานอุทยานการศึกษารัชมิ่งคลาสิกhek ด้านการพัฒนาอุทยานการศึกษารัชมิ่งคลาสิกhek รายการค่าใช้สอย สำหรับกิจกรรมการบริการและบำรุงรักษาอุทยานการศึกษารัชมิ่งคลาสิกhek ค่าจ้างเหมาดูแลบำรุงรักษาต้นไม้ภูมิทัศน์ของมหาวิทยาลัย), ด้านการพัฒนาที่ทำการ ณ ส่วนกลาง รายการจ่ายเพื่อประกอบขึ้นใหม่ ดัดแปลง ต่อเติมหรือปรับปรุงสิ่งก่อสร้าง สำหรับใช้ในกิจกรรมการพัฒนาที่ทำการมหาวิทยาลัย, รายการค่าใช้จ่ายสมทบรายการจ้างตกแต่งภายในอาคารห้องสมุดและศูนย์การเรียนรู้ สำหรับใช้ในกิจกรรมการพัฒนาที่ทำการมหาวิทยาลัย เพื่อใช้เป็นงบลงทุน “ค่าจ้างออกแบบก่อสร้างศูนย์ข้อมูลคอมพิวเตอร์หลัก (Data Center) และปรับปรุงคอมพิวเตอร์

แม่ข่ายหลักของมหาวิทยาลัยสุโขทัยธรรมมาธิราช) (โดยรับโอนงบประมาณรายจ่ายเงินรายได้ จากกองแผนงาน ผลผลิต บ 1.2.1(0) บริหารงบกลาง-เงินรายได้)

**ศูนย์สัมมนาและฝึกอบรม:** มีการเบิกจ่ายสูงกว่าแผนการดำเนินงาน เนื่องจากมีการโอน งบประมาณระหว่างปี (โอนเพิ่ม) สำหรับใช้ในการดำเนินงานด้านการบริการศูนย์สัมมนาและฝึกอบรม รายการค่าจ้างประจำ (เงินรายได้ของ มสธ.) สำหรับใช้ในกิจกรรมการจัดบริการห้องพัก ห้องประชุม อาหาร- เครื่องดื่ม และซัก-รีด

**สถานตรวจสอบภายใน:** มีการเบิกจ่ายสูงกว่าแผนการดำเนินงาน เนื่องจากมีการโอน งบประมาณระหว่างปี (โอนเพิ่ม) สำหรับใช้ในการดำเนินงานด้านการสนับสนุนด้านการตรวจสอบภายใน รายการค่าใช้สอย สำหรับใช้ในกิจกรรมการตรวจสอบและติดตามผลการดำเนินการของหน่วยงานภายใน มหาวิทยาลัย เพื่อใช้เป็นค่าจ้างเหมาบริการบุคคลภายนอก (โดยรับโอนงบประมาณมาจากกองแผนงาน ด้านบริหารงบกลาง-เงินรายได้) เพื่อใช้เป็นค่าจ้างลูกจ้างเหมาบริการบุคคลภายนอก ตำแหน่งนักตรวจสอบ ภายใน จำนวน 2 อัตรา ทั้งนี้เพื่อให้สามารถดำเนินงานได้ตรงตามวัตถุประสงค์ของหน่วยงาน เพื่อแก้ไขปัญหาการขาดบุคลากรในการปฏิบัติงาน

2) หน่วยงานในสังกัดกลุ่มสำนักงานอธิการบดี ที่มีการเบิกจ่ายต่ำกว่าแผนการดำเนินงาน จำนวน 12 หน่วยงาน ได้แก่ กองกลาง กองทรัพยากรบุคคล กองแผนงาน กองพัสดุ ศูนย์ประสานงาน การประกันคุณภาพการศึกษา ศูนย์สารสนเทศ สถานพัฒนาบุคลากรเพื่อการศึกษาทางไกล สถานวิจัย สถาบันและสารสนเทศ สถานวิเทศสัมพันธ์ สถานสื่อสารองค์กร สถานอุทยานการศึกษารัชมังคลาภิเษก และสำนักงานสภามหาวิทยาลัย มีผลการเบิกจ่ายงบประมาณในไตรมาสที่ 1-4 อยู่ในช่วงร้อยละ 2.96 - 96.80 เมื่อเทียบกับแผนการใช้จ่ายงบประมาณไตรมาสที่ 1-4 แต่มีร้อยละความสำเร็จของการดำเนินงาน ตามตัวชี้วัด อยู่ในช่วงร้อยละ 75.00 – 100.00

ทั้งนี้ ในภาพรวมของกลุ่มสำนักงานอธิการบดี มีการเบิกจ่ายต่ำกว่าแผนการดำเนินงาน เนื่องจาก

**2.1) มีงบประมาณคงเหลือเบิกจ่าย** เมื่อเทียบกับแผนไตรมาสที่ 1-4 ส่วนใหญ่เป็นรายการ ค่าตอบแทน ค่าใช้สอย และเงินอุดหนุน อาทิเช่น

**กองกลาง:** มีงบประมาณคงเหลือเบิกจ่ายด้านการบริหารงานกลาง รายการค่าใช้สอย สำหรับ ใช้ในกิจกรรมสนับสนุนการบริการยานพาหนะของมหาวิทยาลัย และกิจกรรมการดูแลรักษาความสะอาด อาคารสถานที่

**กองทรัพยากรบุคคล:** มีงบประมาณคงเหลือเบิกจ่ายด้านสวัสดิการเงินบำเหน็จลูกจ้างประจำ เงินรายได้ รายการเงินบำเหน็จลูกจ้างประจำเงินรายได้ สำหรับใช้ในกิจกรรมการบริการสวัสดิการบำเหน็จ แก่ลูกจ้างประจำเงินรายได้

**กองแผนงาน:** มีงบประมาณคงเหลือเบิกจ่าย**ด้านการสนับสนุนด้านนโยบายและแผน** รายการค่าใช้จ่ายสำหรับใช้ในกิจกรรมสนับสนุนและอำนวยความสะดวกวางแผนและพัฒนาระบบงาน

**กองพัสดุ:** มีงบประมาณคงเหลือเบิกจ่าย**ด้านการสนับสนุนด้านการพัสดุ** รายการค่าวัสดุสำหรับใช้ในกิจกรรมการอำนวยความสะดวกและบริหารงานพัสดุ

**ศูนย์ประสานงานการประกันคุณภาพการศึกษา:** มีงบประมาณคงเหลือเบิกจ่าย**ด้านการสนับสนุนการประกันคุณภาพการศึกษา** รายการค่าใช้จ่ายสำหรับใช้ในกิจกรรมการพัฒนามหาวิทยาลัย (QD)

**ศูนย์สารสนเทศ:** มีงบประมาณคงเหลือเบิกจ่าย**ด้านการบริการสารสนเทศนักศึกษา** รายการค่าตอบแทนสำหรับใช้ในกิจกรรมการให้บริการข้อมูล ข่าวสาร และตอบปัญหานักศึกษาและประชาชนทั่วไป, รายการค่าใช้จ่ายสำหรับใช้ในกิจกรรมการให้บริการข้อมูล ข่าวสาร และตอบปัญหานักศึกษาและประชาชนทั่วไป

**สถานพัฒนาบุคลากรเพื่อการศึกษาทางไกล:** มีงบประมาณคงเหลือเบิกจ่าย**ด้านการพัฒนาบุคลากรเพื่อการศึกษาทางไกล** รายการเงินอุดหนุนทุนการศึกษาระดับปริญญาเอก สำหรับใช้ในกิจกรรมการบริหารทุนเพื่อการพัฒนาการศึกษาทางไกล, รายการเงินอุดหนุนทุนพัฒนาบุคลากรประเภทหน่วยงาน สำหรับใช้ในกิจกรรมการบริหารทุนเพื่อการพัฒนาการศึกษาทางไกล, รายการค่าใช้จ่ายสำหรับใช้ในกิจกรรมการบริหารทุนเพื่อการพัฒนาการศึกษาทางไกล, **ด้านการพัฒนาผู้สอนและผู้สนับสนุนการเรียนรู้ในระบบการสอนทางไกล ตามมาตรฐานวิชาชีพการสอนและการสนับสนุนการเรียนรู้ขององค์กร Advance Higher Education (AHE)** รายการค่าตอบแทน สำหรับใช้ในกิจกรรมการพัฒนาผู้สอนและผู้สนับสนุนการเรียนรู้ในระบบการสอนทางไกล ตามมาตรฐานวิชาชีพการสอนฯ

**สถานวิจัยสถาบันและสารสนเทศ:** มีงบประมาณคงเหลือเบิกจ่าย**ด้านการส่งเสริมและสนับสนุนสถานวิจัยสถาบัน** รายการเงินอุดหนุนโครงการวิจัยด้านวิจัยสถาบัน สำหรับใช้ในกิจกรรมการบริหารจัดการทุนวิจัยสถาบัน, รายการค่าตอบแทน สำหรับใช้ในกิจกรรมการบริหารจัดการทุนวิจัยสถาบัน

**สถานวิเทศสัมพันธ์:** มีงบประมาณคงเหลือเบิกจ่าย**ด้านการพัฒนาและส่งเสริมคุณภาพวิชาการสู่มาตรฐานสากล** รายการค่าใช้จ่ายในการเดินทางเพื่อเข้าร่วมประชุมสมาคมวิชาชีพ/เจรจาธุรกิจความร่วมมือ/การประชุมนานาชาติเพื่อพัฒนางานวิชาการ สำหรับใช้ในกิจกรรมการส่งเสริมและพัฒนางานวิชาการสู่สากล, **ด้านการสนับสนุนด้านวิเทศสัมพันธ์** รายการค่าใช้จ่ายสำหรับอธิการบดีและผู้บริหารเข้าประชุม ASAIHL, ICDE สำหรับใช้ในกิจกรรมการสร้างเครือข่ายความร่วมมือกับต่างประเทศ

**สถานสื่อสารองค์กร:** มีงบประมาณคงเหลือเบิกจ่าย**ด้านการสื่อสารองค์กร** รายการค่าวัสดุสำหรับใช้ในกิจกรรมการประชาสัมพันธ์ข่าวสารกิจกรรมของมหาวิทยาลัย, ค่าใช้จ่ายเพื่อการประชาสัมพันธ์และรณรงค์รับสมัครนักศึกษาใหม่ สำหรับใช้ในกิจกรรมการสร้างภาพลักษณ์องค์กรและสื่อสารการตลาด

**สำนักงานสภามหาวิทยาลัย:** มีงบประมาณคงเหลือเบิกจ่าย**ด้านการสนับสนุนการดำเนินงานของสภามหาวิทยาลัย** รายการค่าตอบแทน สำหรับใช้ในกิจกรรมอำนวยความสะดวกและบริหารงานทั่วไปของ

สภามหาวิทยาลัย, รายการค่าใช้จ่าย สำหรับใช้ในกิจกรรมอำนวยความสะดวกและบริหารงานทั่วไปของ สภามหาวิทยาลัย

**2.2) มีการโอนงบประมาณระหว่างปี (โอนออก)** โดยเมื่อเปรียบเทียบกับแผนการใช้จ่าย รายไตรมาสที่กำหนดไว้ (ไตรมาสที่ 1-4) ซึ่งกำหนดไว้ตามวงเงินงบประมาณที่ได้รับจัดสรร ส่งผลให้ร้อยละ การเบิกจ่ายจริงต่ำกว่าแผนฯ เนื่องจากไม่สอดคล้องกับงบประมาณที่มีการเปลี่ยนแปลง ทั้งนี้ การโอน งบประมาณระหว่างปี (โอนออก) ส่วนใหญ่เป็นรายการค่าใช้จ่าย และค่าตอบแทน อาทิเช่น

**กองทรัพยากรบุคคล:** มีการโอนงบประมาณระหว่างปี (โอนออก) ด้านสวัสดิการพนักงาน มหาวิทยาลัย รายการค่าใช้จ่ายสวัสดิการ สำหรับใช้ในกิจกรรมการบริการสวัสดิการลูกจ้างประจำเงินรายได้

**กองแผนงาน:** มีการโอนงบประมาณระหว่างปี (โอนออก) ด้านการสนับสนุนด้านนโยบาย และแผน รายการค่าใช้จ่ายในการจัดประชุมวิชาการการวางแผนอุดมศึกษา สำหรับใช้ในกิจกรรมสนับสนุน และอำนวยความสะดวกและพัฒนาระบบงาน, รายการค่าใช้จ่ายในการจัดประชุมทบทวนแผนพัฒนา มหาวิทยาลัยสุโขทัยธรรมาธิราช สำหรับใช้ในกิจกรรมสนับสนุนด้านแผนยุทธศาสตร์, รายการค่าวัสดุ สำหรับ ใช้ในกิจกรรมสนับสนุนและอำนวยความสะดวกและพัฒนาระบบงาน รวมทั้ง 3 รายการ รวมทั้งสิ้น 1.5082 ล้านบาท ซึ่งกองแผนงานขอส่งคืนวงเงินงบประมาณดังกล่าวให้แก่มหาวิทยาลัย เพื่อให้มหาวิทยาลัยสามารถ นำไปจัดสรรงบประมาณให้แก่หน่วยงานอื่นที่มีความจำเป็นหรือมีภารกิจสำคัญเร่งด่วนต่อไป ทั้งนี้ ดำเนินการตามมาตรการควบคุมการใช้จ่ายงบประมาณรายจ่ายเงินรายได้ของมหาวิทยาลัย ประจำปี งบประมาณ พ.ศ. 2568 (ตามบันทึกที่ อว(พ) 0602.01(03)/193 ลงวันที่ 11 มิถุนายน 2568)

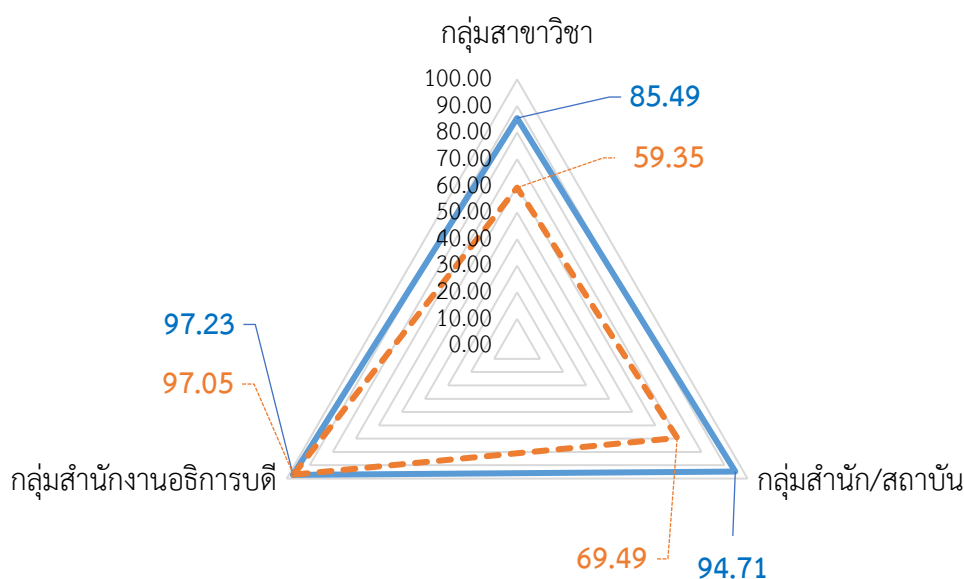
**ศูนย์ประสานงานการประกันคุณภาพการศึกษา:** มีการโอนงบประมาณระหว่างปี (โอนออก) ด้านการสนับสนุนการประกันคุณภาพการศึกษา รายการค่าตอบแทน สำหรับใช้ในกิจกรรมการประกัน คุณภาพการศึกษา (QA)

**สถานอุทยานการศึกษารัชชังคลาภิเษก:** มีการโอนงบประมาณระหว่างปี (โอนออก) ด้านการ พัฒนาอุทยานการศึกษารัชชังคลาภิเษก รายการค่าใช้จ่าย สำหรับใช้ในกิจกรรมการบริการและบำรุงรักษา อุทยานการศึกษารัชชังคลาภิเษก เพื่อเป็นค่าจ้างเหมาดูแลบำรุงรักษาต้นไม้ภูมิทัศน์ของมหาวิทยาลัย โดยมีการโอนไปใช้สำหรับเป็น “ค่าใช้จ่ายในการดำเนินงาน ด้านการบำรุงรักษาดูแลอาคารสถานที่และ ภูมิทัศน์ สำหรับใช้ในกิจกรรมการดูแลบำรุงรักษาภูมิทัศน์รอบอาคารที่ทำการมหาวิทยาลัย เป็นค่าจ้าง เหมาดูแลบำรุงรักษาต้นไม้ภูมิทัศน์ของมหาวิทยาลัย” ของกองอาคารสถานที่ วงเงิน 3.3000 ล้านบาท (ตามบันทึกที่ อว 0602.01(03)/11 ลงวันที่ 7 มกราคม 2568)

จากการเปรียบเทียบประสิทธิผล (แผนงาน/ผลผลิต/โครงการ) และประสิทธิภาพการเบิกจ่ายงบประมาณ (แผนเงิน) ประจำปีงบประมาณ พ.ศ. 2568 รอบ 12 เดือน (ตุลาคม 2567 – กันยายน 2568) ระดับหน่วยงาน จากงบประมาณรายจ่ายเงินรายได้ ทั้ง 3 กลุ่มหน่วยงาน ได้แก่ 1) กลุ่มสาขาวิชา 2) กลุ่มสำนัก/สถาบัน และ 3) กลุ่มสำนักงานอธิการบดี จากผลการดำเนินงานในภาพรวมประสิทธิผลของแผนงานร้อยละความสำเร็จของการดำเนินงาน คิดเป็นร้อยละ 92.47 ส่วนประสิทธิภาพการเบิกจ่ายงบประมาณเมื่อเทียบกับแผนการใช้จ่ายงบประมาณไตรมาสที่ 1-4 คิดเป็นร้อยละ 77.94 โดยมีรายละเอียดของแต่ละกลุ่มหน่วยงาน ดังภาพที่ 4

**การเปรียบเทียบประสิทธิผล (แผนงาน/ผลผลิต/โครงการ) และประสิทธิภาพการเบิกจ่ายงบประมาณ (แผนเงิน) ประจำปีงบประมาณ พ.ศ. 2568 รอบ 12 เดือน (ตุลาคม 2567 – กันยายน 2568) ระดับหน่วยงาน จากงบประมาณรายจ่ายเงินรายได้**

— ร้อยละความสำเร็จของการดำเนินงานตามตัวชี้วัด   
 - - - ร้อยละของการเบิกจ่ายไตรมาสที่ 1-4 (ผูกพัน+เบิกจ่าย)



**ภาพที่ 4** การเปรียบเทียบประสิทธิผล (แผนงาน/ผลผลิต/โครงการ) และประสิทธิภาพการเบิกจ่ายงบประมาณ (แผนเงิน) ประจำปีงบประมาณ พ.ศ. 2568 รอบ 12 เดือน (ตุลาคม 2567 – กันยายน 2568) ระดับหน่วยงาน จากงบประมาณรายจ่ายเงินรายได้

### 3.2.4 งบกลาง

**ด้านงบกลาง** งบประมาณรายจ่ายเงินรายได้ของมหาวิทยาลัย ประจำปีงบประมาณ พ.ศ. 2568 รอบ 12 เดือน (ตุลาคม 2567 – กันยายน 2568) ได้รับจัดสรรงบประมาณต้นปี จำนวนทั้งสิ้น 40.0000 ล้านบาท มีการโอนงบประมาณระหว่างปี (โอนออก) จำนวน -19.7546 ล้านบาท มีงบบริหาร จำนวน 20.2454 ล้านบาท โดยในไตรมาสที่ 1-4 มีผลการเบิกจ่ายงบประมาณ จำนวน 6.8553 ล้านบาท **คิดเป็นร้อยละ 17.14** เมื่อเทียบแผนการใช้จ่ายงบประมาณงบจัดสรรต้นปี (จำนวน 40.0000 ล้านบาท) โดยมีรายละเอียดดังตารางที่ 71

#### ตารางที่ 71 ผลการประเมินประสิทธิภาพการเบิกจ่ายงบประมาณของมหาวิทยาลัยสุโขทัยธรรมมาธิราช

ด้านงบกลาง งบประมาณรายจ่ายเงินรายได้ ประจำปีงบประมาณ พ.ศ. 2568

รอบ 12 เดือน (ตุลาคม 2567 – กันยายน 2568)

หน่วย: ล้านบาท

ด้านงบกลาง	งบจัดสรรต้นปี	โอนระหว่างปี	งบบริหาร	ผลการเบิกจ่าย งบประมาณ ไตรมาสที่ 1-4 (ผูกพัน+ เบิกจ่าย)	ร้อยละของ การ เบิกจ่าย งบประมาณ
1. งบกลาง (กองคลัง)	30.0000	-13.6438	16.3562	6.8553	22.85
2. งบกลาง (กองแผนงาน)	10.0000	-6.1108	3.8892	-	-
<b>รวม</b>	<b>40.0000</b>	<b>-19.7546</b>	<b>20.2454</b>	<b>6.8553</b>	<b>17.14</b>

- หมายเหตุ: 1. ข้อมูลจากระบบ 3 มิติ โปรแกรม AERP24-รายงานสรุปการใช้จ่ายงบประมาณ (ประจำปีงบประมาณ 2568) (ข้อมูล ณ วันที่ 30 กันยายน 2568)
2. ข้อมูลงบกลาง-กองคลัง จากระบบ 3 มิติ โปรแกรม AERP22-รายงานการใช้จ่ายงบประมาณ - เบิกจ่าย (ประจำปีงบประมาณ 2568) (ข้อมูล ณ วันที่ 30 กันยายน 2568)
3. จำนวนงบประมาณที่ลดลงเกิดจากการโอนงบประมาณระหว่างปี (โอนออก) เพื่อใช้สำหรับการดำเนินงานต่างๆ ของหน่วยงานภายในมหาวิทยาลัย
4. ร้อยละงบประมาณเบิกจ่ายงบกลาง จะคำนวณเทียบกับงบประมาณจัดสรรต้นปี เนื่องจากงบกลาง ไม่มีแผนการใช้จ่ายงบประมาณรายไตรมาส

ในภาพรวมมีการโอนงบประมาณระหว่างปี (โอนออก) จาก**งบกลาง** งบประมาณรายจ่ายเงินรายได้ ประจำปีงบประมาณ พ.ศ. 2568 เพื่อใช้สำหรับการบริหารงานตามภารกิจของมหาวิทยาลัย โดยมีหน่วยงานภายในขอรับการสนับสนุนงบประมาณเพิ่มเติมโดยการรับโอนงบประมาณจากงบกลาง อาทิเช่น

**ด้านการสนับสนุนการบริการด้านวินัยและนิติการ** ของกองกฎหมาย มีการรับโอนงบประมาณรายจ่ายเงินรายได้ จากกองแผนงาน ผลผลิต บ 1.2.1(0) บริหารงบกลาง-เงินรายได้ **เพื่อใช้เป็นงบดำเนินงาน “ค่าใช้จ่ายสำหรับการดำเนินงานนิติการ ค่าจ้างเหมาบริการบุคคลภายนอก”** วงเงิน 0.3300 ล้านบาท (ตามบันทึกที่ อว 0602.01(03)/877 ลงวันที่ 28 ตุลาคม 2567)

**ด้านการพัฒนาที่ทำการ ณ ส่วนกลาง** ของอาคารสถานที่ มีการรับโอนงบประมาณรายจ่ายเงินรายได้ จากกองแผนงาน ผลผลิต บ 1.2.1(0) บริหารงบกลาง-เงินรายได้ **เพื่อใช้เป็นงบลงทุน “ค่าจ้างออกแบบก่อสร้างศูนย์ข้อมูลคอมพิวเตอร์หลัก (Data Center) และปรับปรุงคอมพิวเตอร์แม่ข่ายหลักของมหาวิทยาลัยสุโขทัยธรรมาราช)”** ซึ่งเป็นการเพิ่มรายการงบประมาณใหม่ ประจำปีงบประมาณ พ.ศ. 2568 วงเงิน 2.5708 ล้านบาท (ตามบันทึกที่ อว 0602.01(03)/294 ลงวันที่ 8 เมษายน 2568)

**ด้านการบริการสารสนเทศนักศึกษา** ของศูนย์สารสนเทศ มีการรับโอนงบประมาณรายจ่ายเงินรายได้ จากกองแผนงาน ผลผลิต บ 1.2.1(0) บริหารงบกลาง-เงินรายได้ **เพื่อใช้เป็นงบดำเนินงาน “ค่าใช้จ่ายในการดำเนินการให้บริการข้อมูลข่าวสารและตอบปัญหานักศึกษาและประชาชนทั่วไป”** วงเงินทั้งสิ้น 2.8800 ล้านบาท ประกอบด้วย (1) รายการค่าจ้างเหมาบริการบุคคลภายนอก วงเงิน 1.9800 ล้านบาท (ตามบันทึกที่ อว 0602.01(03)/877 ลงวันที่ 28 ตุลาคม 2567) และ (2) รายการค่าจ้างเหมาบริการภายนอก-ค่าเช่าระบบ call center (เปลี่ยนแปลงชื่อระบบใหม่ Information Servier Center) วงเงิน 0.9000 ล้านบาท (ตามบันทึกที่ อว 0602.01(03)/312 ลงวันที่ 18 เมษายน 2568)

**ด้านการสนับสนุนด้านการตรวจสอบภายใน** ของสถานตรวจสอบภายใน มีการรับโอนงบประมาณรายจ่ายเงินรายได้ จากกองแผนงาน ผลผลิต บ 1.2.1(0) บริหารงบกลาง-เงินรายได้ **เพื่อใช้เป็นงบดำเนินงาน “ค่าใช้จ่ายในการดำเนินงานตรวจสอบและติดตามผลการดำเนินการของหน่วยงานภายในมหาวิทยาลัย ค่าจ้างเหมาบริการบุคคลภายนอก”** วงเงินทั้งสิ้น 0.3300 ล้านบาท ประกอบด้วย (1) รายการค่าจ้างเหมาบริการบุคคลภายนอก วงเงิน 0.0900 ล้านบาท (ตามบันทึกที่ อว 0602.01(03)/877 ลงวันที่ 28 ตุลาคม 2567) และ (2) รายการค่าจ้างเหมาบริการบุคคลภายนอก วงเงิน 0.2400 ล้านบาท (ตามบันทึกที่ อว 0602.01(03)/ว5 ลงวันที่ 20 มกราคม 2568)

## บทที่ 4

### ข้อเสนอแนะเพื่อการปรับปรุงพัฒนา

จากการประเมินประสิทธิผล (แผนงาน/ผลผลิต/โครงการ) และประสิทธิภาพการเบิกจ่ายงบประมาณ (แผนเงิน) ตามแผนปฏิบัติการประจำปี ประจำปีงบประมาณ พ.ศ. 2568 รอบ 12 เดือน (ตุลาคม 2567 – กันยายน 2568) ในภาพรวมด้านผลการดำเนินงาน และการใช้จ่ายงบประมาณที่ไม่เป็นไปตามแผน ควรมีการทบทวนและปรับแผนการดำเนินงาน และเร่งรัดการเบิกจ่ายงบประมาณให้เป็นไปตามข้อบังคับ/ระเบียบ/ประกาศของมหาวิทยาลัยอย่างเคร่งครัด เพื่อให้มีผลการดำเนินงานเป็นไปตามแผนที่กำหนด สำหรับปีงบประมาณถัดไปควรมีการวางแผนพิจารณา ทบทวน/ปรับแผนการดำเนินงาน และแผนการใช้จ่ายงบประมาณทั้งในระดับกิจกรรม/โครงการ ให้มีความสอดคล้องเป็นไปในทิศทางเดียวกัน เพื่อให้ผลการดำเนินงานบรรลุตามเป้าหมายที่กำหนด โดยมีรายละเอียดดังนี้

#### ส่วนที่ 1 เป้าหมายตามภารกิจพื้นฐานงานตามแผนปฏิบัติการประจำปี (e-Performance)

##### 1) ข้อเสนอแนะผลการดำเนินงานระดับมหาวิทยาลัย

###### (1.1) พันธกิจที่ 1 ด้านการจัดให้มีการศึกษาอย่างต่อเนื่องตลอดชีวิต

ตัวชี้วัดร้อยละของจำนวนนักศึกษาลงทะเบียน เมื่อเทียบกับประมาณการภาคการศึกษา 2/2567 และภาคการศึกษา 1/2568 ผลการดำเนินงานทั้งในรอบ 6 เดือน และ 12 เดือน พบว่า มีผลการดำเนินงานไปในทิศทางเดียวกันคือ จากผลการดำเนินงานแม้ว่าในภาพรวมจะมีผลการดำเนินงานสูงกว่าค่าเป้าหมายที่กำหนด แต่หากพิจารณาจำแนกตามระดับการศึกษามีความแตกต่างกัน โดยระดับปริญญาตรี มีผลการดำเนินงานสูงกว่าค่าเป้าหมายที่กำหนด ส่วนระดับประกาศนียบัตรระดับประกาศนียบัตรบัณฑิต ระดับปริญญาโท และระดับปริญญาเอก มีผลการดำเนินงานต่ำกว่าเป้าหมายที่กำหนด ดังนั้น ควรมีการวิเคราะห์เชิงลึกถึงกลยุทธ์การดึงดูดนักศึกษาในระดับที่มีผลการดำเนินงานต่ำกว่าเป้าหมาย เพื่อพัฒนาแนวทางการเพิ่มจำนวนนักศึกษาลงทะเบียนให้สอดคล้องกับเป้าหมายที่ได้กำหนด เพื่อเพิ่มประสิทธิภาพการดำเนินงานในปีการศึกษาถัดไป

###### (1.2) พันธกิจที่ 2 ด้านวิจัยพัฒนาองค์ความรู้ และนวัตกรรม เพื่อใช้ในการพัฒนาบุคคล ชุมชนสังคมและประเทศ

ตัวชี้วัดจำนวนโครงการวิจัยจากทุนวิจัยที่จัดสรรตามนโยบายมหาวิทยาลัย ตามแผนปฏิบัติการประจำปี (SDG: Interdisciplinary, Transdisciplinary, วิจัยร่วมมือกับท้องถิ่น / Future Literacy / สื่อ - Digital University) พบว่า การดำเนินงานด้านทุนวิจัยของมหาวิทยาลัย โดยเฉพาะทุนวิจัยเพื่อตอบโจทย์เป้าหมายการพัฒนาที่ยั่งยืน (SDGs) มีผลการดำเนินงานต่ำกว่าค่าเป้าหมายที่กำหนด ดังนั้น ในปีงบประมาณถัดไป ควรส่งเสริมกลไกสนับสนุนงานวิจัยให้มีความเข้มแข็งยิ่งขึ้น

อาทิ การจัดอบรมหรือคลินิกให้คำปรึกษาด้านการจัดทำข้อเสนอโครงการ เพื่อยกระดับความสามารถของนักวิจัยในการพัฒนา proposal ที่สอดคล้องกับประเด็น SDGs และงานวิจัยเชิงสหสาขาวิชา ตลอดจนการสร้างเครือข่ายความร่วมมือกับหน่วยงานท้องถิ่น เช่น อปท., อำเภอ และจังหวัด เพื่อร่วมกันพัฒนาโจทย์วิจัยและทีมปฏิบัติงานอย่างเป็นระบบ ในอีกมิติหนึ่ง ประเด็น SDGs อาจยังไม่ใช่ “จุดแข็ง” หรือ “อัตลักษณ์งานวิจัย” ของมหาวิทยาลัย จึงควรมีการทบทวนเป้าหมายเชิงยุทธศาสตร์ รวมถึงการกำหนดประเด็นเป้าหมายเฉพาะทางที่มหาวิทยาลัยมีความพร้อมและศักยภาพสูงกว่า เพื่อให้การขับเคลื่อนงานวิจัยในอนาคตมีความชัดเจนและเกิดผลสัมฤทธิ์มากยิ่งขึ้น

### **(1.3) พันธกิจที่ 5 ด้านพัฒนาองค์กรให้มั่นคง มั่งคั่ง ยั่งยืน และมีธรรมาภิบาล**

**ตัวชี้วัดคะแนนเฉลี่ยความพึงพอใจต่อการบริหารงานบุคคลของมหาวิทยาลัย**  
มีผลการดำเนินงานต่ำกว่าค่าเป้าหมายที่กำหนด ดังนั้น ในปีงบประมาณถัดไป ควรจะมีการดำเนินมาตรการเพื่อยกระดับความพึงพอใจ อาทิเช่น การพัฒนาช่องทางการสื่อสารด้าน HR ให้มีความหลากหลายเข้าถึงง่าย และสามารถตอบสนองประเด็นต่าง ๆ ได้อย่างรวดเร็วส่งเสริมการจัดกิจกรรมรับฟังความคิดเห็นจากบุคลากรอย่างสม่ำเสมอ เพื่อให้สามารถระบุปัญหา ความคาดหวัง และข้อเสนอแนะเชิงสร้างสรรค์ได้อย่างต่อเนื่อง เพิ่มการประชาสัมพันธ์เกี่ยวกับสวัสดิการและสิทธิประโยชน์ของบุคลากร เพื่อให้ข้อมูลมีความชัดเจนและทั่วถึง ส่งผลให้บุคลากรรับรู้และเข้าถึงสวัสดิการได้อย่างเหมาะสม เป็นต้น

### **ตัวชี้วัดร้อยละความสำเร็จของการพัฒนาระบบสารสนเทศกลางของ มสธ.**

**(26 ระบบ)** พบว่า การพัฒนาระบบโดยมหาวิทยาลัยเองมีประสิทธิภาพสูงและใกล้เคียงกับค่าเป้าหมายมาก ในขณะที่การพัฒนาระบบการจ้างเหมาบริการ (Outsource) มีผลการดำเนินงานต่ำกว่าเป้าหมาย ซึ่งอาจเกิดจากความซับซ้อนของระบบหรือข้อจำกัดในบางระบบที่ไม่สามารถดำเนินการได้ตามแผน ดังนั้น จึงควรมีการติดตามโครงการอย่างใกล้ชิดและวางแผนการใช้ทรัพยากรอย่างเหมาะสม พร้อมทั้งเสริมสร้างศักยภาพภายในหน่วยงาน เพื่อเพิ่มสัดส่วนงานที่มหาวิทยาลัยสามารถพัฒนาเองได้ในอนาคต

## **2) ข้อเสนอแนะผลการดำเนินงานระดับหน่วยงาน**

**(2.1) ด้านการบริหารงานวิชาการของสาขาวิชา** จำนวนนักศึกษาใหม่ในหลักสูตรการเรียนการสอน ระดับบัณฑิตศึกษา ภาคการศึกษา 1/2567, 2/2567 ในภาพรวมรอบ 12 เดือน พบว่า มีผลการดำเนินงานต่ำกว่าเป้าหมาย (ร้อยละ 92.58) เมื่อเทียบกับประมาณการเป้าหมายการจัดการศึกษาตามแผนปฏิบัติราชการประจำปี ประจำปีงบประมาณ พ.ศ. 2568 โดยเฉพาะในภาคการศึกษา 1/2567 มีผลการดำเนินงานจำนวนนักศึกษาใหม่ต่ำกว่าเป้าหมายที่กำหนด (ร้อยละ 86.72) ทั้งในระดับปริญญาโทและปริญญาเอก ดังนั้น เพื่อให้การดำเนินงานด้านการรับนักศึกษาใหม่ในภาพรวมของมหาวิทยาลัยในปีถัดไปมีประสิทธิภาพมากขึ้นและสอดคล้องกับประมาณการเป้าหมายที่ได้กำหนด ควรมีการวางแผนการใช้กลยุทธ์ทางการตลาด การส่งเสริมและเพิ่มช่องทางการประชาสัมพันธ์และแนะแนวการศึกษา/

หลักสูตรการเรียนการสอนรูปแบบเชิงรุก การลงพื้นที่ให้บริการโดยเน้นกลุ่มเป้าหมายเฉพาะเจาะจง เพื่อเพิ่มอัตราการรับนักศึกษาใหม่ทุกระดับการศึกษา โดยเฉพาะในหลักสูตรระดับบัณฑิตศึกษา

**(2.2) ด้านการส่งเสริมและสนับสนุนงานวิจัย นวัตกรรม และงานสร้างสรรค์** ผลผลิตการบริการงานวิจัยของศูนย์วิจัยเฉพาะทาง พบว่า มีการรายงานผลการดำเนินงานจำนวนงบประมาณที่ได้รับสนับสนุนจากแหล่งทุนภายนอกต่อจำนวนอาจารย์ประจำและนักวิจัยของ มสธ. มีผลการดำเนินงานต่ำกว่าเป้าหมาย (ร้อยละ 33.15) เมื่อเทียบกับเป้าหมายที่กำหนด ดังนั้น เพื่อให้เกิดประสิทธิภาพสูงสุดในการดำเนินงานด้านวิจัยและนวัตกรรมของมหาวิทยาลัย ควรส่งเสริมและพัฒนาศักยภาพของอาจารย์ประจำและนักวิจัยของมหาวิทยาลัยให้มีความพร้อมในการจัดทำเอกสารข้อเสนอแผนงานหรือโครงการที่มีคุณภาพให้ทันภายในระยะเวลาการเปิดรับข้อเสนอการวิจัยและนวัตกรรมของหน่วยงานภายนอก ทั้งนี้เพื่อเพิ่มโอกาสที่จะได้รับการอนุมัติทุนอุดหนุนวิจัยและนวัตกรรม ตลอดจนงบประมาณที่เพิ่มมากขึ้น

**(2.3) ด้านตัวชี้วัดที่มีการยกเว้นการวัดและประเมินผล** โดยเฉพาะกลุ่มสำนัก/สถาบัน ควรพิจารณาทบทวนตัวชี้วัดที่มีการยกเว้นการวัดและประเมินผลเนื่องจากมีจำนวนตัวชี้วัดที่ยกเว้นทั้งสิ้น 24 ตัวชี้วัด จากจำนวนตัวชี้วัดทั้งหมด 451 ตัวชี้วัด (ร้อยละ 5.32) ดังนั้น เพื่อไม่ให้เกิดผลกระทบต่อการทำงานในภาพรวมของมหาวิทยาลัยในปีถัดไป ควรทบทวนและปรับปรุงตัวชี้วัดใหม่ให้มีความเหมาะสมและสอดคล้องกับภารกิจของหน่วยงาน เพื่อป้องกันความเสี่ยงที่อาจเกิดขึ้นและการยกเว้นตัวชี้วัดในปีถัดไป

**(2.4) ด้านการใช้จ่ายงบประมาณ** ตามแผนปฏิบัติการประจำปีงบประมาณ พ.ศ. 2568 ของหน่วยงานในภาพรวมรอบ 12 เดือน พบว่า หน่วยงานส่วนใหญ่มีการเปลี่ยนแปลงการดำเนินงานจากแผนที่กำหนด ส่งผลให้ต้องมีการโอนงบประมาณระหว่างปี (โอนออก/โอนเพิ่ม) ทั้งภายในหน่วยงานเดียวกัน หรือระหว่างหน่วยงาน เพื่อให้สามารถดำเนินงานได้สอดคล้องกับภารกิจของหน่วยงาน ดังนั้น เพื่อให้การใช้จ่ายงบประมาณในภาพรวมของมหาวิทยาลัยในปีถัดไปมีประสิทธิภาพและเกิดประสิทธิผลมากยิ่งขึ้น ควรมีการทบทวนและวางแผนการใช้จ่ายงบประมาณปีงบประมาณถัดไปในแต่ละผลผลิต/กิจกรรม/รายการ ให้ครอบคลุมและสอดคล้องกับการดำเนินงานตามภารกิจของหน่วยงาน อย่างไรก็ตามหน่วยงานควรนำผลการใช้จ่ายงบประมาณในปีที่ผ่านมาใช้เป็นข้อมูลประกอบการพิจารณาจัดทำงบประมาณรายจ่ายประจำปีในปีถัดไป เพื่อเป็นกรอบแนวทางในการปรับเปลี่ยนวงเงินงบประมาณจัดสรรประจำปี รวมถึงแผนการใช้จ่ายงบประมาณรายไตรมาสให้มีความเหมาะสม เพื่อให้สามารถดำเนินกิจกรรม/โครงการ ได้บรรลุตามเป้าหมายที่ตั้งไว้ และส่งผลให้เกิดประสิทธิภาพการใช้จ่ายงบประมาณในภาพรวมของมหาวิทยาลัย

## ส่วนที่ 2 เป้าหมายการขับเคลื่อนมหาวิทยาลัยสู่นาคต STOU Next (OKRs)

### 1) Objective 1 การเพิ่มจำนวนนักศึกษา และรักษาการคงอยู่ของนักศึกษา

ในปีงบประมาณ พ.ศ. 2568 มหาวิทยาลัย ได้ริเริ่มดำเนินงานในการจัดทำความร่วมมือด้านหลักสูตร (ทุกระดับการศึกษา) ที่มีการปรับปรุงหรือพัฒนาหลักสูตรการจัดการเรียนการสอนแบบบูรณาการ และมีการทำความร่วมมือเพื่อการจัดการเรียนการสอนข้ามสถาบัน หรือทำหลักสูตรร่วมกับหน่วยงานภาครัฐ หรือเอกชน ทั้งในระดับปริญญาตรี หรือระดับบัณฑิตศึกษา ในหลากหลายสาขาวิชา

ดังนั้น ควรมีการติดตามและขยายผลการดำเนินงานในลำดับถัดไป อาทิเช่น (1) จัดทำคู่มือหรือแนวปฏิบัติกลางสำหรับความร่วมมือด้านหลักสูตรเพื่อใช้เป็นทิศทางร่วมกัน ทั้งในด้านรูปแบบการจัดการเรียนการสอน การแบ่งปันทรัพยากร การรับรองผลการเรียน และกลไกกำกับติดตาม (2) สร้างแพลตฟอร์มกลางสำหรับความร่วมมือด้านการเรียนการสอนข้ามสถาบัน พัฒนาระบบสารสนเทศกลางเพื่อบริหารจัดการหลักสูตรร่วม การลงทะเบียนร่วม การใช้ทรัพยากรการเรียนรู้ และระบบประเมินผล เพื่อให้เกิดความคล่องตัว และลดภาระงานซ้ำซ้อนของหน่วยงานต่าง ๆ (3) พัฒนาศักยภาพบุคลากรและคณะผู้สอนในหลักสูตรความร่วมมือ ส่งเสริมทักษะด้านการออกแบบหลักสูตรบูรณาการ การสอนร่วมหลายสถาบัน การจัดการเรียนรู้แบบออนไลน์และผสมผสาน เพื่อรองรับรูปแบบความร่วมมือที่หลากหลาย (4) กำหนดตัวชี้วัดผลลัพธ์และผลกระทบของหลักสูตรร่วมพัฒนาตัวชี้วัดด้านคุณภาพ เช่น ผลสัมฤทธิ์ของผู้เรียน ความพึงพอใจของผู้เกี่ยวข้อง การยอมรับคุณวุฒิ และผลกระทบต่อการพัฒนากำลังคน เพื่อให้สามารถประเมินประสิทธิผลของนโยบายได้อย่างเป็นรูปธรรม

### 2) Objective 3 การพัฒนาและ/หรือเผยแพร่นวัตกรรมและ/หรืองานวิจัยจากแหล่งทุนภายนอก

ควรส่งเสริมการบูรณาการงานวิจัยระหว่างสาขาวิชา โดยเฉพาะการกระตุ้นให้สาขาวิชาที่มีผลงานน้อยหรือยังไม่มีโครงการที่ได้รับทุนร่วมดำเนินงานกับสาขาอื่นหรือหน่วยงานภายนอก เพื่อสร้างโอกาสใหม่ทางวิชาการและตอบโจทย์ความต้องการของชุมชน สังคม และภาคอุตสาหกรรม ได้แก่ (1) การจัดประชุมเชิงกลยุทธ์ (Strategic Matching) เพื่อเป็นเวทีจับคู่ความร่วมมือ (Matching Day) ให้สาขาวิชาที่มีผลงานน้อยได้พบกับสาขาวิชาที่มีความพร้อมหรือกลุ่มวิจัยที่เข้มแข็ง โดยเปิดโอกาสให้แต่ละสาขานำเสนอ “ความเชี่ยวชาญ” และ “โจทย์ที่สนใจ” เพื่อก่อให้เกิดหัวข้อวิจัยแบบสหสาขาวิชา (2) ส่งเสริมการสร้างเครือข่ายกับหน่วยงานภายนอก ผ่านกิจกรรมจับคู่ความร่วมมือกับภาคอุตสาหกรรม หน่วยงานรัฐ และองค์กรชุมชน โดยนำเสนอโจทย์จากภายนอกให้สาขาวิชาที่ผลงานน้อยเลือกไปพัฒนาต่อยอด พร้อมส่งเสริมการพัฒนาข้อเสนอโครงการร่วมกันตั้งแต่ต้น (Co-creation) (3) ส่งเสริมการจัดทำคลังโจทย์วิจัย (Research Problem Bank) เพื่อรวบรวมโจทย์จากชุมชน องค์กรท้องถิ่น และภาคอุตสาหกรรม เปิดให้ทุกสาขาวิชาเลือกหัวข้อที่สนใจ และจับคู่กับสาขาวิชาอื่นที่มีศักยภาพเกื้อหนุนกัน เพื่อเพิ่มคุณภาพและปริมาณของงานวิจัยเชิงบูรณาการในภาพรวมของมหาวิทยาลัย

**ที่ปรึกษา :**

- รองศาสตราจารย์ ดร.ธนศักดิ์ สายจำปา รักษาการแทนรองอธิการบดี  
ฝ่ายแผน ยุทธศาสตร์และเทคโนโลยีการศึกษา
- นางสาวภทรวรรณ อักษร ผู้อำนวยการกองแผนงาน
- นางสาวพิมพ์แข แก้วเกื้อมิตร หัวหน้างานติดตามและประเมินผล

**จัดทำโดย :**

- นางสาวรัตนากร นามวงษ์ นักวิเคราะห์นโยบายและแผน
- นางสาวกิตติยา ป้อมเงิน นักวิเคราะห์นโยบายและแผน

ภาคผนวก

ตารางสรุปแผนและผลการใช้จ่ายงบประมาณเงินรายได้ของมหาวิทยาลัยประจำปีงบประมาณ พ.ศ. 2568 (ตั้งแต่วันที่ 1 ต.ค.67 - 30 ก.ย.68) จำแนกตามงบรายจ่าย

หน่วย: ล้านบาท

แหล่งเงิน/พันธกิจ/งบรายจ่าย	งบจัดสรรต้นปี	โอนระหว่างปี	งบบริหาร	แผนการใช้จ่าย งบประมาณ ไตรมาสที่ 4 (ไตรมาสที่ 1+4)	ผลการเบิกจ่ายงบประมาณ ไตรมาสที่ 4 (ผูกพัน+เบิกจ่าย) (ไตรมาสที่ 1+4)	งบประมาณคงเหลือ เบิกจ่าย เมื่อเทียบ แผนการใช้จ่าย งบประมาณ	ร้อยละงบประมาณ เบิกจ่าย เมื่อเทียบ แผนการใช้จ่าย งบประมาณ
<b>พันธกิจที่ 1 จัดให้มีการศึกษาอย่างต่อเนื่อง ตลอดชีวิต</b>	<b>516.4045</b>	<b>-1.9625</b>	<b>514.4420</b>	<b>516.4045</b>	<b>365.1564</b>	<b>151.2481</b>	<b>70.71</b>
<b>1.1 งบบุคลากร</b>	<b>109.0307</b>	<b>0.7631</b>	<b>109.7938</b>	<b>109.0307</b>	<b>101.6451</b>	<b>7.3856</b>	<b>93.23</b>
1) ค่าจ้างประจำ	54.2110	1.6811	55.8921	54.2110	59.4261	-5.2151	109.62
2) ค่าจ้างชั่วคราว	54.8197	-0.9180	53.9017	54.8197	42.2190	12.6007	77.01
<b>1.2 งบดำเนินงาน</b>	<b>389.2983</b>	<b>-3.1349</b>	<b>386.1634</b>	<b>389.2983</b>	<b>250.3159</b>	<b>138.9824</b>	<b>64.30</b>
1) ค่าตอบแทน	206.0570	-10.8397	195.2173	206.0570	126.4730	79.5840	61.38
2) ค่าใช้สอย	80.8338	6.4830	87.3168	80.8338	61.5259	19.3079	76.11
3) ค่าวัสดุ	93.4138	-2.6481	90.7657	93.4138	51.4898	41.9240	55.12
4) ค่าสาธารณูปโภค	8.9937	3.8700	12.8637	8.9937	10.8271	-1.8334	120.38
<b>1.3 งบลงทุน</b>	<b>2.7888</b>	<b>0.0300</b>	<b>2.8188</b>	<b>2.7888</b>	<b>2.4163</b>	<b>0.3725</b>	<b>86.64</b>
1) ค่าครุภัณฑ์	2.7888	0.0300	2.8188	2.7888	2.4163	0.3725	86.64
2) ค่าที่ดิน และสิ่งก่อสร้าง	0.0000	0.0000	0.0000	0.0000	0.0000	0.0000	-
<b>1.4 งบเงินอุดหนุน</b>	<b>8.1543</b>	<b>0.3743</b>	<b>8.5286</b>	<b>8.1543</b>	<b>6.9683</b>	<b>1.1860</b>	<b>85.46</b>
<b>1.5 งบรายจ่ายอื่น</b>	<b>7.1324</b>	<b>0.0050</b>	<b>7.1374</b>	<b>7.1324</b>	<b>3.8109</b>	<b>3.3215</b>	<b>53.43</b>
<b>พันธกิจที่ 2 วิจัยพัฒนาองค์ความรู้ และนวัตกรรม เพื่อใช้ในการ พัฒนาบุคคล ชุมชน สังคม และประเทศ</b>	<b>16.7348</b>	<b>-0.4500</b>	<b>16.2848</b>	<b>16.7348</b>	<b>5.6672</b>	<b>11.0676</b>	<b>33.86</b>
<b>1.1 งบบุคลากร</b>	<b>0.5400</b>	<b>-0.1200</b>	<b>0.4200</b>	<b>0.5400</b>	<b>0.3900</b>	<b>0.1500</b>	<b>72.22</b>
1) ค่าจ้างประจำ	0.0000	0.0000	0.0000	0.0000	0.0000	0.0000	-
2) ค่าจ้างชั่วคราว	0.5400	-0.1200	0.4200	0.5400	0.3900	0.1500	72.22
<b>1.2 งบดำเนินงาน</b>	<b>4.1968</b>	<b>-0.0900</b>	<b>4.1068</b>	<b>4.1968</b>	<b>1.8221</b>	<b>2.3747</b>	<b>43.42</b>
1) ค่าตอบแทน	2.5328	0.0000	2.5328	2.5328	1.2905	1.2423	50.95
2) ค่าใช้สอย	1.6420	-0.0900	1.5520	1.6420	0.5315	1.1105	32.37

แหล่งเงิน/พันธกิจ/งบรายจ่าย	งบจัดสรรต้นปี	โอนระหว่างปี	งบบริหาร	แผนการใช้จ่าย งบประมาณ ไตรมาสที่ 4 (ไตรมาสที่ 1+4)	ผลการเบิกจ่ายงบประมาณ ไตรมาสที่ 4 (ผูกพัน+เบิกจ่าย) (ไตรมาสที่ 1+4)	งบประมาณคงเหลือ เบิกจ่าย เมื่อเทียบ แผนการใช้จ่าย งบประมาณ	ร้อยละงบประมาณ เบิกจ่าย เมื่อเทียบ แผนการใช้จ่าย งบประมาณ
3) ค่าวัสดุ	0.0220	0.0000	0.0220	0.0220	0.0002	0.0218	0.71
4) ค่าสาธารณูปโภค	0.0000	0.0000	0.0000	0.0000	0.0000	0.0000	-
<b>1.3 งบลงทุน</b>	<b>0.0000</b>	<b>0.0000</b>	<b>0.0000</b>	<b>0.0000</b>	<b>0.0000</b>	<b>0.0000</b>	<b>-</b>
1) ค่าครุภัณฑ์	0.0000	0.0000	0.0000	0.0000	0.0000	0.0000	-
2) ค่าที่ดิน และสิ่งก่อสร้าง	0.0000	0.0000	0.0000	0.0000	0.0000	0.0000	-
<b>1.4 งบเงินอุดหนุน</b>	<b>11.9980</b>	<b>-0.2400</b>	<b>11.7580</b>	<b>11.9980</b>	<b>3.4551</b>	<b>8.5429</b>	<b>28.80</b>
<b>1.5 งบรายจ่ายอื่น</b>	<b>0.0000</b>	<b>0.0000</b>	<b>0.0000</b>	<b>0.0000</b>	<b>0.0000</b>	<b>0.0000</b>	<b>-</b>
<b>พันธกิจที่ 3 บริการวิชาการ เพื่อบูรณาการความรู้ไปใช้ประโยชน์ ต่อชุมชน สังคม และประเทศให้มั่นคง และยั่งยืน</b>	<b>9.8406</b>	<b>-0.1343</b>	<b>9.7063</b>	<b>9.8406</b>	<b>8.2227</b>	<b>1.6179</b>	<b>83.56</b>
<b>1.1 งบบุคลากร</b>	<b>1.3284</b>	<b>0.0457</b>	<b>1.3741</b>	<b>1.3284</b>	<b>1.4671</b>	<b>-0.1387</b>	<b>110.44</b>
1) ค่าจ้างประจำ	0.9562	0.0421	0.9983	0.9562	1.0801	-0.1239	112.96
2) ค่าจ้างชั่วคราว	0.3722	0.0037	0.3759	0.3722	0.3870	-0.0148	103.99
<b>1.2 งบดำเนินงาน</b>	<b>4.5302</b>	<b>0.0024</b>	<b>4.5326</b>	<b>4.5302</b>	<b>3.4662</b>	<b>1.0640</b>	<b>76.51</b>
1) ค่าตอบแทน	0.3420	0.0024	0.3444	0.3420	0.1723	0.1697	50.38
2) ค่าใช้สอย	3.3524	0.0000	3.3524	3.3524	2.5875	0.7649	77.18
3) ค่าวัสดุ	0.8338	0.0000	0.8338	0.8338	0.7064	0.1274	84.72
4) ค่าสาธารณูปโภค	0.0020	0.0000	0.0020	0.0020	0.0000	0.0020	-
<b>1.3 งบลงทุน</b>	<b>0.0000</b>	<b>0.0000</b>	<b>0.0000</b>	<b>0.0000</b>	<b>0.0000</b>	<b>0.0000</b>	<b>-</b>
1) ค่าครุภัณฑ์	0.0000	0.0000	0.0000	0.0000	0.0000	0.0000	-
2) ค่าที่ดิน และสิ่งก่อสร้าง	0.0000	0.0000	0.0000	0.0000	0.0000	0.0000	-
<b>1.4 งบเงินอุดหนุน</b>	<b>1.9820</b>	<b>0.0000</b>	<b>1.9820</b>	<b>1.9820</b>	<b>1.9805</b>	<b>0.0015</b>	<b>99.92</b>
<b>1.5 งบรายจ่ายอื่น</b>	<b>2.0000</b>	<b>-0.1824</b>	<b>1.8177</b>	<b>2.0000</b>	<b>1.3089</b>	<b>0.6911</b>	<b>65.44</b>

แหล่งเงิน/พันธกิจ/งบรายจ่าย	งบจัดสรรต้นปี	โอนระหว่างปี	งบบริหาร	แผนการใช้จ่าย งบประมาณ ไตรมาสที่ 4 (ไตรมาสที่ 1+4)	ผลการเบิกจ่ายงบประมาณ ไตรมาสที่ 4 (ผูกพัน+เบิกจ่าย) (ไตรมาสที่ 1+4)	งบประมาณคงเหลือ เบิกจ่าย เมื่อเทียบ แผนการใช้จ่าย งบประมาณ	ร้อยละงบประมาณ เบิกจ่าย เมื่อเทียบ แผนการใช้จ่าย งบประมาณ
<b>พันธกิจที่ 4 เรียนรู้ อนุรักษ์ ฟื้นฟู สืบสาน และเผยแพร่ศิลปะและวัฒนธรรม</b>	<b>5.5382</b>	<b>-3.3000</b>	<b>2.2382</b>	<b>5.5382</b>	<b>1.5935</b>	<b>3.9447</b>	<b>28.77</b>
<b>1.1 งบบุคลากร</b>	<b>0.0000</b>	<b>0.0000</b>	<b>0.0000</b>	<b>0.0000</b>	<b>0.0000</b>	<b>0.0000</b>	<b>-</b>
1) ค่าจ้างประจำ	0.0000	0.0000	0.0000	0.0000	0.0000	0.0000	-
2) ค่าจ้างชั่วคราว	0.0000	0.0000	0.0000	0.0000	0.0000	0.0000	-
<b>1.2 งบดำเนินงาน</b>	<b>4.0882</b>	<b>-3.3000</b>	<b>0.7882</b>	<b>4.0882</b>	<b>0.1586</b>	<b>3.9296</b>	<b>3.88</b>
1) ค่าตอบแทน	0.1922	0.0000	0.1922	0.1922	0.0684	0.1238	35.59
2) ค่าใช้สอย	3.7010	-3.3000	0.4010	3.7010	0.0000	3.7010	-
3) ค่าวัสดุ	0.1950	0.0000	0.1950	0.1950	0.0902	0.1048	46.25
4) ค่าสาธารณูปโภค	0.0000	0.0000	0.0000	0.0000	0.0000	0.0000	-
<b>1.3 งบลงทุน</b>	<b>0.0000</b>	<b>0.0000</b>	<b>0.0000</b>	<b>0.0000</b>	<b>0.0000</b>	<b>0.0000</b>	<b>-</b>
1) ค่าครุภัณฑ์	0.0000	0.0000	0.0000	0.0000	0.0000	0.0000	-
2) ค่าที่ดิน และสิ่งก่อสร้าง	0.0000	0.0000	0.0000	0.0000	0.0000	0.0000	-
<b>1.4 งบเงินอุดหนุน</b>	<b>0.5000</b>	<b>0.0000</b>	<b>0.5000</b>	<b>0.5000</b>	<b>0.5000</b>	<b>0.0000</b>	<b>100.00</b>
<b>1.5 งบรายจ่ายอื่น</b>	<b>0.9500</b>	<b>0.0000</b>	<b>0.9500</b>	<b>0.9500</b>	<b>0.9349</b>	<b>0.0151</b>	<b>98.41</b>
<b>พันธกิจที่ 5 พัฒนาองค์กรให้มั่นคง มั่งคั่ง ยั่งยืน และมีธรรมาภิบาล</b>	<b>509.6578</b>	<b>25.6014</b>	<b>535.2592</b>	<b>509.6578</b>	<b>444.1455</b>	<b>65.5123</b>	<b>87.15</b>
<b>1.1 งบบุคลากร</b>	<b>56.5495</b>	<b>2.2199</b>	<b>58.7694</b>	<b>56.5495</b>	<b>60.5067</b>	<b>-3.9572</b>	<b>107.00</b>
1) ค่าจ้างประจำ	40.4131	1.2787	41.6918	40.4131	43.3656	-2.9525	107.31
2) ค่าจ้างชั่วคราว	16.1364	0.9412	17.0776	16.1364	17.1411	-1.0047	106.23
<b>1.2 งบดำเนินงาน</b>	<b>259.0570</b>	<b>26.8096</b>	<b>285.8666</b>	<b>259.0570</b>	<b>247.2114</b>	<b>11.8456</b>	<b>95.43</b>
1) ค่าตอบแทน	31.5358	0.4338	31.9696	31.5358	20.3855	11.1503	64.64
2) ค่าใช้สอย	160.4367	6.3928	166.8295	160.4367	149.8772	10.5595	93.42
3) ค่าวัสดุ	42.6967	-0.2182	42.4786	42.6967	36.1659	6.5308	84.70
4) ค่าสาธารณูปโภค	24.3878	20.2013	44.5891	24.3878	40.7827	-16.3949	167.23
<b>1.3 งบลงทุน</b>	<b>62.9730</b>	<b>-3.6455</b>	<b>59.3275</b>	<b>62.9730</b>	<b>21.9025</b>	<b>41.0705</b>	<b>34.78</b>
1) ค่าครุภัณฑ์	58.0380	-5.8904	52.1476	58.0380	14.8317	43.2063	25.56

แหล่งเงิน/พันธกิจ/งบรายจ่าย	งบจัดสรรต้นปี	โอนระหว่างปี	งบบริหาร	แผนการใช้จ่าย งบประมาณ ไตรมาสที่ 4 (ไตรมาสที่ 1+4)	ผลการเบิกจ่ายงบประมาณ ไตรมาสที่ 4 (ผูกพัน+เบิกจ่าย) (ไตรมาสที่ 1+4)	งบประมาณคงเหลือ เบิกจ่าย เมื่อเทียบ แผนการใช้จ่าย งบประมาณ	ร้อยละงบประมาณ เบิกจ่าย เมื่อเทียบ แผนการใช้จ่าย งบประมาณ
2) ค่าที่ดิน และสิ่งก่อสร้าง	4.9350	2.2449	7.1799	4.9350	7.0708	-2.1358	143.28
1.4 งบเงินอุดหนุน	116.5947	-2.0000	114.5947	116.5947	101.1931	15.4016	86.79
1.5 งบรายจ่ายอื่น	14.4836	2.2174	16.7010	14.4836	13.3318	1.1518	92.05
<b>งบกลาง</b>	<b>40.0000</b>	<b>-19.7546</b>	<b>20.2454</b>	<b>0.0000</b>	<b>6.8553</b>	<b>33.1447</b>	<b>17.14</b>
- งบกลาง(กองคลัง)	30.0000	-13.6438	16.3562	0.0000	6.8553	23.1447	22.85
- งบกลาง(กองแผนงาน)	10.0000	-6.1108	3.8892	0.0000	0.0000	0.0000	-
<b>รวม 5 พันธกิจ (ไม่รวมงบกลาง)</b>	<b>1,058.1759</b>	<b>19.7546</b>	<b>1,077.9305</b>	<b>1,058.1759</b>	<b>824.7853</b>	<b>233.3906</b>	<b>77.94</b>
งบบุคลากร	167.4486	2.9087	170.3573	167.4486	164.0088	3.4398	97.95
งบดำเนินงาน	661.1705	20.2871	681.4576	661.1705	502.9741	158.1964	76.07
งบลงทุน	65.7618	-3.6155	62.1463	65.7618	24.3188	41.4430	36.98
งบเงินอุดหนุน	139.2290	-1.8657	137.3633	139.2290	114.0970	25.1320	81.95
งบรายจ่ายอื่น	24.5660	2.0401	26.6061	24.5660	19.3865	5.1795	78.92
<b>รวมทั้งสิ้น (เงินรายได้ประจำปี + งบกลาง)</b>	<b>1,098.1759</b>	<b>0.0000</b>	<b>1,098.1759</b>	<b>1,058.1759</b>	<b>831.6405</b>	<b>226.5354</b>	<b>75.73</b>

หมายเหตุ : ข้อมูลจากกองแผนงาน งานวิเคราะห์แผนและงบประมาณ

1. ข้อมูลจากระบบ 3 มิติ โปรแกรม AERP24-รายงานสรุปการใช้จ่ายงบประมาณ (ประจำปีงบประมาณ 2568) ข้อมูล ณ วันที่ 30 กันยายน 2568
2. ข้อมูลงบกลาง-กองคลัง จากระบบ 3 มิติ โปรแกรม AERP22-รายงานการใช้จ่ายงบประมาณ - เบิกจ่าย (ประจำปีงบประมาณ 2568) ข้อมูล ณ วันที่ 30 กันยายน 2568
3. ข้อมูลงบประมาณ (แผน) ไตรมาส1 - ไตรมาส4 รวมวงเงินจัดสรรงบกลาง (มีการปรับแผนการใช้จ่ายงบประมาณ งบกลาง เริ่มไตรมาส3)



# รายงานการประเมินผลแผนปฏิบัติการ มหาวิทยาลัยสุโขทัยธรรมาราช

---

ประจำปีงบประมาณ พ.ศ. 2568  
รอบ 12 เดือน (ตุลาคม 2567 – กันยายน 2568)

